

PROJECTE DE MILLORA DE L'ACCESSIBILITAT DEL CARRER ROVELLAT

TRAM ENTRE CARRER DEL CARME I CARRER 8 DE MARÇ A ESPLUGUES DE LLOBREGAT



AJUNTAMENT D'ESPLUGUES

COTA²

0 - ÍNDEX DE LA DOCUMENTACIÓ DEL PROJECTE

A.- MEMÒRIA TÈCNICA

B.- ANNEXES A LA MEMÒRIA

- 01. Justificació de compliment de la normativa vigent
- 02. Estudi Bàsic de Seguretat i Salut
- 03. Serveis afectats
- 04. Gestió de residus
- 05. Estudi lumínic

C.- PLEC DE PRESCRIPCIONS TÈCNIQUES PARTICULARS PER A L'EXECUCIÓ DE L'OBRA

- 01. Plec de condicions generals
- 02. Plec condicions tècniques particulars

D.- PRESSUPOST

- 01. Estat d'amidaments
- 02. Quadre de preus núm. 1
- 03. Quadre de preus núm. 2
- 04. Justificació de preus
- 05. Pressupost
- 06. Resum del pressupost per imports
- 07. Resum del pressupost per percentatges
- 08. Últim full

E.- DOCUMENTACIÓ GRÀFICA

Portada.....	A.000
Situació.....	A.001
Aixecament topogràfic.....	A.002
Àmbit d'actuació	A.003
Planta estat actual	A.004
Planta proposta	A.005
Elements a enderrocar, retirar i esborrar.....	A.006
Planta d'instal·lacions.....	A.007
Definició geomètrica	A.008
Senyalització	A.009
Actuacions fora de l'Àmbit d'obra	A.010
Seccions transversals A-A'	A.011
Seccions transversals B-B'	A.012
Seccions transversals C-C'	A.013
Equipament	A.014

ÍNDEX DE LA MEMÒRIA DEL PROJECTE

A.- MEMÒRIA TÈCNICA

1. Índex de la memòria del projecte.....	p.03
2. Antecedents	p.04
2.1. Objecte del projecte	p.04
2.2. Promotor	p.04
2.3. Redactor del projecte.....	p.04
2.4. Objectius del projecte	p.04
2.5. Situació, estat actual i superfície.....	p.04
2.6. Descripció de les obres	p.05
3. Descripció del projecte	p.06
3.1. Vial	p.06
3.1.1 Descripció del vial	p.06
3.1.2 Seccions transversals.....	p.06
3.2. Xarxa de sanejament.....	p.07
3.3. Xarxa d'enllumenat públic.....	p.07
3.3.1. Model i restriccions	p.07
3.3.2. Quadre de control.....	p.08
3.3.3. Característiques de la xarxa enllumenat públic:.....	p.09
4. Manifestació expressa i justificada d'obra completa o fraccionada	p.11
5. Termini d'execució.....	p.11
6. Consideracions.....	p.11
7. Control de qualitat i assaigs	p.13
8. Serveis Afectats	p.13
9. Compliment del decret 161/2001 de 12 de juny.....	p.13
10. Resum del pressupost.....	p.14

2. ANTECEDENTS

2.1 OBJECTE DEL PROJECTE

L'objecte del projecte és la millora de l'accessibilitat del carrer Rovellat, en el tram comprès entre el carrer Carme i el carrer 8 de març per tal de garantir la accessibilitat i no discriminació en la utilització dels espais públics urbanitzats.

2.2 PROMOTOR

El promotor del projecte és l'Ajuntament d'Esplugues de Llobregat
Adreça: Plaça de Santa Magdalena, 5, 6, 08950 Esplugues de Llobregat, Barcelona

2.3 REDACTOR DEL PROJECTE

El projecte està signat per l'arquitecte:
Eloi Capdevila i Coral Arquitecte col·legiat COAC núm. 72.321

2.4 OBJECTIUS DEL PROJECTE

L'Ajuntament d'Esplugues dins del pla d'inversió 2019-2023, va decidir dur a terme la reforma del carrer Rovellat, inclosa dintre del Pla Millora Urbana (PMU).

L'objectiu de la reforma busca principalment:

- Garantir la correcta accessibilitat per la vorera de la banda muntanya, entre els carrers del Carme i carrer 8 de Març.
- Pacificació del trànsit.
- Renovació de l'enllumenat

2.5 SITUACIÓ, ESTAT ACTUAL I SUPERFICIE

El carrer Rovellat discorre en línia recta d'oest a est i es troba situat al barri de La Plana d'Esplugues de Llobregat. El tram de carrer a urbanitzar objecte d'aquest projecte, limita per l'oest amb el carrer del Carme i per l'est amb el carrer 8 de març ambdós ja urbanitzats.

Actualment el carrer Rovellat disposa d'un carril de circulació de vehicles d'un sol sentit i 5m d'amplada. La vorera del costat Nord té una amplada aproximada de 1,30m en el tram est que s'amplia fins als gairebé 18m en l'extrem oest, generant un espai per a vianants amb presència d'arbrat i de mobiliari urbà. La vorera és de panot de 9 pastilles de color vermell amb vorada de formigó de 15 cm i sense rigola. El costat sud del carrer també

disposa d'un ampli espai per a vianants d'uns 13,5m d'amplada amb dues franges d'arbrat i bancs.

La longitud aquest tram és de 68m amb un pendent longitudinal d'aproximadament el 2.20% en sentit cap al carrer 8 de març. En els encreuaments dels dos extrems del tram s'hi troben passos de vianants a nivell.

Les dimensions de l'àmbit d'actuació previst per a la urbanització del tram especificat del carrer Rovellat entre el carrer del Carme i el carrer 8 de març, ascendeixen a 583,00 m², estableixen com a supòsit més viable de desenvolupament, tractar l'actuació en una sola fase.

2.6 DESCRIPCIÓ DE LES OBRES

Les obres contemplades en el Projecte contemplen les següents tasques:

- Enderroc de paviments i vorades existents
- Retirada de columnes d'il·luminació, senyalització i pilones existents
- Posta en obra de serveis:
- Nova connexió de sanejament i de pluvials
- Xarxa d'enllumenat públic
- Pavimentació de vials i voreres
- Senyalització vertical i horitzontal
- Altres treballs complementaris

3 DESCRIPCIÓ I JUSTIFICACIÓ DE LA SOLUCIÓ ADOPTADA

3.1 VIAL

3.1.1 DESCRIPCIÓ DEL VIAL

CARRER ROVELLAT

La proposta consisteix en l'ampliació de la vorera nord, que passa dels 1,30m d'amplada actuals fins als 2,90m amb un reduint l'amplada del carri

El carrer discorre d'oest a est, perpendicular al carrer del Carme i connecta la plaça enjardinada de davant del Passatge dels Ametllers amb el Parc dels Torrents.

Es tracta en la seva major part d'un carrer amb el trànsit rodat restringit, excepte el tram comprès entre els carrers del Carme i carrer 8 de març, objecte d'aquest projecte, que disposa d'un carril de circulació per vehicles de 5m i un cordó d'estacionament de 2m. La longitud aquest tram és de 68m amb un pendent longitudinal d'aproximadament el 2.20% en sentit cap al carrer 8 de març. En els encreuaments dels dos extrems del tram s'hi troben passos de vianants a nivell.

3.1.2 SECCIONS TRANSVERSALS

CARRER ROVELLAT

Les característiques de la secció transversal del carrer són (d'esquerra a dreta en sentit est):

- Vorera de panot de formigó de 4 pastilles de color gris (amb pendent cap a l'exterior del 2,0%)
- Vorada recta tipus T-5 (el trasdós d'aquesta, es quedarà sense rigola ni serveis)
- Plataforma de trànsit rodat de 3,40m d'amplada amb acabat d'asfalt imprès. (amb pendent cap a la vorera sud mínim de l'1,0%)
- Franja d'aparcament de 2,00m d'amplada amb acabat d'asfalt imprès. (amb pendent cap a la vorera sud mínim de l'1,0%)
- Rigola 30x30x8 color blanc o gris i escocells dobles amb tapa de registre segons plànol.
- Vorada recta tipus T-5
- Vorera existent (No es modifica)

Una de les característiques més particulars de la secció transversal és que a la vorera nord la calçada és a nivell de la vorera, mentre que en la sud les cotes només coincidiran en els dos extrems dels passos de vianants, mentre que hi haurà un desnivell de 16 cm en el tram central. Aquesta diferència de cotes s'ajustarà en el tram dels 8 primers metres des dels extrems. (Veure plànol de definició geomètrica). Aquesta secció permet eliminar la recollida d'aigua al costat nord i concentrar-la al costat sud del carrer.

3.2. XARXA DE SANEJAMENT

La xarxa de clavegueram existent només es veu afectada per l'anul·lació de l'embornal situat a la vorera nord, i l'execució d'un nou embornal a la vorera sud que s'haurà de connectar a la xarxa de clavegueram existent. En tot cas es garantirà la correcta evacuació de les aigües pluvials.

Pel desenvolupament del present projecte s'han tingut en compte les següents reglamentacions:

- CTE - HS5 Evacuació d'aigües
- NTE - ISS. Sanejament. MOPU.
- NTE - ISA. Alcantarillado. MOPU.
- Recomanacions per redactar projectes de Sanejament de la Corp. Met. de Barcelona.

Es considera que el dimensionament de la xarxa actual no es veu afectat ja que no hi ha increment de superfície.

Els embornals es situaran a nivell de paviments per recollir les aigües superficials. Aquests seran model P-H de Fàbregas o equivalent, amb reixa de fosa dúctil model M-3B de Fàbregas, classe de càrrega C250 adequada grup 3 i tapa de fosa dúctil M-2 de Fàbregas. Les dimensions de la reixa són de 834 x 338 mm. I la tapa 640 x 340mm

Els tubs de connexió seran de pvc de diàmetre 200 mm per les connexions amb les reixes i els embornals.

3.3 XARXA D'ENLLUMENAT PÚBLIC

3.3.1 MODEL I RESTRICCIONS

Per a la il·luminació Carrer Rovellat entre Carrer 8 de Març i Carrer de l'Carne:

- Les columnes seran R4000 de ROURA de màxim 6 metres, seran amb doble reforç a la base i tractament "antiorines" SILICAN des de la base fins a la part inferior del registre de la columna.

- La lluminària ha de ser LUMA de PHILIPS amb node unidireccional més driver Coded MAINS de PHILIPS.

Model i restriccions, per a les columnes a col·locar enmig de la rambla de l'Carne.

- Columna d'acer galvanitzat model PRIM de Roura, recta, de 8 m d'alçària i 219 mm de diàmetre, amb suports per a creueta o llumenera, amb base platina i porta, segons norma UNE-EN 40-5, amb doble reforçament de la base i tractament "antiorins" SILICAN des de la base fins la part inferior del registre de la columna.
- Lluminàries LED per a exterior model LUMA gen2 de Philips, de distribució simètrica amb difusor de vidre i cos alumini fos, equipat amb un mòdul de 63 LED i un dispositiu d'alimentació i control regulable DALI de 73 W de potència total, flux lluminós 6410 lm, temperatura de color 4000 K, vida útil >=83000, aïllament elèctric de classe I, grau de protecció IP-66 i IK08 amb accessori per fixar vertical i acoblat a l'extrem del suport

Model projector a col·locar en Rovellat amb Mestre Joan Corrales.

- Projector per a exterior amb leds amb una vida útil <= 80000 h, de forma rectangular, model Coraline Tempo Medium de Philips, amb distribució de la llum simètrica intensiva, de 68 W de potència, flux lluminós de 8200 lm, amb equip elèctric no regulable, aïllament classe I, cos d'alumini injectat, difusor de vidre trempat i grau de protecció IP66,

3.3.2 QUADRE DE CONTROL

Ubicació del quadre encarregat del control / alimentació per a la il·luminació de Rovellat AP-46 i AP-219.



3.3.3 CARACTERÍSTIQUES DE LA XARXA ENLLUMENAT PÚBLIC:

Consideracions generals:

- Tots els elements metàl·lics, inclosos a els de l'mobiliari urbà, Hauran de mantenir-se a suficient distància dels elements d'Enllumenat, o Bé, Hauran de connectar-se a la xarxa equipotencial de terres de l'Enllumenat (R.E.B.T.).
- Les caixes d'Connexió a l'interior de les columnes seran de la marca Claved:
1469 - 1468 - 1465 - 1465 / 4p - 1465 / 4p-1 - 1465 / 4p-2

Nodes:

- Nodes unidireccionals més driver Coded MAINS de PHILIPS o sistema compatible amb CITILUX i CITIGIS.

Requeriments:

- Dins de l'Àmbit de l'Terme d'Esplugues el valor mig de la il·luminació (Emig) ha d'ésser d'un 12% superior a què indica a l'REAL DECRET 1890/2008, de 14 de novembre, pel qual es s'aprova el Reglament d'eficiència energètica en instal·lacions d'enllumenat exterior i les seves Instruccions tècniques complementàries EA-01 a EA-07.

Requeriments columnes

- Les columnes seran amb doble reforçament a la base.
- Les columnes disposaran d'l Tractament "Rilsan" per a protecció dels orins des de la base Fins la part inferior de l'registri de la columna.

Requeriments pericons

- Al peu de cada columna és col·locarà 1 pericó de registre sense fons de mesures 40x40cm, col·locat sobre una solera de Formigó de 15 cm de gruix.
- Als finals de línia és col·locarà 1 pericó de registre sense fons de mesures 60x60cm, col·locat sobre una solera de Formigó de 15 cm de gruix.
- En el creuaments és col·locarà 1 pericó de registre, a banda i banda de l'creuament, sense fons de mesures 60x60cm, col·locat sobre una solera de Formigó de 15 cm de gruix.

Rases

- S'haurà de preveure 2 tubs més de 110 mm formigonats i independents que seran de reserva, destinats a l'pas de serveis municipals, aquests aniran paral·lels ALS tubs d'Enllumenat públic en tot el su recorregut, incloent passos, encreuaments de Carrers i arquets de registre entremitjos i d'encreuament.

Cablejat

- Totes els línies projectades s'instal·laran amb Conductors armats antirosegadors amb Designació RVFV. És contempla a el Pressupost, però no ALS Plànols.
- No ha d'haver-hi cap Connexió que no estigui dins de de la caixa Claved allotjades a l'interior de la columna. Totes els línies aniran Directes a l'Quadre sense connexions intermèdies en pericons.

4. MANIFESTACIÓ EXPRESSA I JUSTIFICADA QUE EL TREBALL COMPREN UNA OBRA COMPLETA O FRACCIONADA

Atenent a les prescripcions recollides en l'article 13 i 14 del Reglament d'obres, activitats i serveis dels ens locals (Decret 179/1995 del 13 de juny), el present projecte fa referència, per si mateix, a una obra completa, comprnent tots els elements necessaris per a la seva posterior posada en funcionament, incloses les instal·lacions.

5. TERMINI D'EXECUCIÓ

L'estudi detallat de les unitats d'obra del present projecte, així com de les particularitats de les mateixes, haurà de justificar-se mitjançant Pla d'obra que s'acompanyarà a l'oferta econòmica, indicant les distintes zones de treball que s'executaran, així com la divisió de tots els treballs en subfases totalment independents entre si.

Estudiades les unitats d'obra del present Projecte i els rendiments usuals en aquest tipus d'obres, el termini d'execució de les mateixes s'estima en SIS SETMANES a comptar a partir de la data de signatura de l'Acta de Replanteig.

NUM.	CAPÍTOL	SETMANA 1	SETMANA 2	SETMANA 3	SETMANA 4	SETMANA 5	SETMANA 6
01.00	Implantació d'obra	■					
01.01	Enderroc		■				
01.02	Moviment de terres		■	■			
01.03	Sanejament			■	■		■
01.04	Enllumenat públic			■	■		■
01.05	Pavimentació			■	■	■	■
01.06	Senyalització vial						■
01.07	Seguretat i salut	■	■	■	■	■	■
01.08	Gestió de residus		■	■		■	■

6. CONSIDERACIONS

En tot moment, des de l'inici dels treballs i fins a la recepció per part de l'Ajuntament, el contractista es responsabilitzarà de garantir les condicions de seguretat i accessibilitat en la via pública per a tot el tràfic, tant de vianants com de vehicles, adequant, senyalitzant i mantenint en les correctes condicions els passos alternatius que es considerin necessaris, mentre durin els treballs. La garantia d'aquestes mesures de seguretat s'estendrà a l'horari nocturn, disposant la instal·lació de senyals lluminoses, i tots els dispositius que a criteri de la Direcció Facultativa i dels Serveis Tècnics Municipals, sota la decisió del Coordinador de Seguretat i Salut s'estimin oportuns.

El contractista protegirà, al seu cost, els arbres que es trobin dins de l'àmbit d'obres i que no estiguin afectats per les obres.

En el moment d'executar els moviments de terres, es regarà la zona d'obres per minimitzar l'impacte de la pols.

El contractista, designarà en tot moment un responsable de les obres, per tal de solucionar qualsevol incidència fora de l'horari laboral.

Per tal d'accedir als habitatges, comerços, escola i aparcaments privats, el contractista col·locarà en tot moment plataformes metàl·liques per pas de vehicles, i sempre que la direcció facultativa ho consideri convenient, passeres amb baranes per accedir als habitatges. En tot moment, es facilitarà sempre que l'obra ho permeti, el pas de vehicles per a càrrega i descàrrega.

El contractista haurà de realitzar un estudi de senyalització i desviament de transit provisional, previ a l'inici dels treballs, sempre amb la conformitat de la direcció facultativa com de Policia Local.

Es mantindrà l'enllumenat actual en marxa, fins que estigui instal·lat i en funcionament el nou enllumenat.

El contractista també es farà càrrec de totes les despeses necessàries per traslladar els armaris d'enllumenat actual, inclosos els drets de les companyies de serveis.

Amb la finalitat de reduir les molèsties que l'obra pugui ocasionar, el contractista informarà prèviament i amb la deguda antelació al Servei de Policia Local d'aquelles actuacions que puguin afectar a la mobilitat i a l'accessibilitat. Aquest Servei supervisarà la col·locació i manteniment de la respectiva senyalització provisional per part del contractista.

Així mateix, el contractista desenvoluparà l'Estudi de Seguretat i Salut contingut en aquest projecte, presentant el seu Pla de Seguretat i Salut de les obres.

Des de l'inici de l'obra fins a la seva conclusió, haurà de col·locar-se dins la mateixa un rètol en el qual s'indiqui l'escut i nom de l'Ajuntament, el títol del Projecte, el nom de l'empresa adjudicatària de l'obra i la data d'inici dels treballs així com la seva durada. Aquest rètol haurà de complir amb la normativa referent a la imatge corporativa, sempre d'acord amb les instruccions de la direcció facultativa. L'import del mateix serà a càrrec del contractista.

Tots aquests punts no suposaran cap cost econòmic per l'ajuntament.

7. CONTROL DE QUALITAT I ASSAIGS:

El tipus i numero d'assaigs a realitzar durant l'execució de les obres, tant en la recepció dels materials com en el control de fabricació i posada en obra, serà el determinat per la vigent reglamentació sobre la matèria, o en defecte d'això les quals fixi la Direcció facultativa de les obres.

L'import d'aquests assaigs serà a càrrec del contractista fins a un import màxim de l'u per cent (1%) del pressupost de l'obra,.

En aquest cas, i donat el tipus i magnitud de l'obra projectada, es considera suficient la quantitat, un per cent, destinada a assaigs, no sent necessària partida específica per part de l'Administració.

8. SERVEIS AFECTATS

Per tal de conèixer tots els serveis afectats, s'han fet la petició de reflex de xarxes a totes les companyies de serveis que operen a Esplugues de Llobregat, i s'exposa la informació en l'annex corresponent. De totes maneres, en el moment d'inici de les obres, l'empresa constructora es farà plenament responsable de la recerca d'informació dels possibles serveis existents, de la seva localització i protecció.

Si durant l'execució de les obres es produeix algun trencament accidental de qualsevol servei, l'empresa constructora procedirà a la seva reparació amb rapidesa i al seu càrrec.

9. COMPLIMENT DEL DECRET 161/2001 DE 12 DE JUNY, REGULADOR DELS ENDERROCS I ALTRES RESIDUS DE LA CONSTRUCCIÓ.

Serà obligació del Contractista:

- Garantir que les operacions de valoració i disposició dels residus es portin a terme segons les determinacions del Decret.
- Garantir que en les operacions de gestió in situ dels residus es compleixin les determinacions d'aquest Decret.
- Abonar els costos que s'originin en la gestió de residus, i al seu càrrec

Per donar compliment d'aquestes obligacions el Contractista ha de:

- Lliurar els residus a un gestor autoritzat per al seu reciclatge o per a la disposició dels residus i abonar-li, si es procedent, els costos o gestió.
- Facilitar a les administracions competents en la matèria tota la informació que se sol·liciti i les actuacions d'inspecció que aquestes ordenin.

10. RESUM DEL PRESSUPOST

L'obra "PROJECTE EXECUTIU DE LES OBRES DE MILLORA DE L'ACCESSIBILITAT AL CARRER ROVELLAT, ENTRE EL CARRER DEL CARME I EL CARRER 8 DE MARÇ), està pressupostada en:

Pressupost d'execució per contracta

(A) Pressupost d'Execució Material (PEM) =	110.201,41€
(B) Despeses Generals (13% d'A) =	14.326,18€
(C) Benefici Industrial (6% d'A) =	6.612,08€
(D) SUMA (A+B+C) =	131.139,67€
(E) IVA 21% =	27.539,33€
(F) PEC (D+E) =	158.679,00€

El pressupost d'execució per contracte de l'obra puja a (CENT CINQUANTA-VUIT MIL SIS-CENTS SETANTA-NOU EUROS).

Barcelona, 09 de desembre de 2021

Eloi Capdevila Coral, arquitecte.

ANNEX 1 - JUSTIFICACIÓ DE COMPLIMENT DE LA NORMATIVA VIGENT

PROJECTE DE MILLORA DE L'ACCESSIBILITAT DEL CARRER ROVELLAT
TRAM ENTRE CARRER DEL CARME I CARRER 8 DE MARÇ A ESPLUGUES DE LLOBREGAT



AJUNTAMENT D'ESPLUGUES

COTA²

TEMES GENERALS

CONTROL DE QUALITAT

Se modifican el Documento Básico DB-HE «Ahorro de energía» y el Documento Básico DB-HS «Salubridad», del Código Técnico de la Edificación, aprobado por Real Decreto 314/2006, de 17 de marzo. Orden FOM 588, de 15/06/2017; Ministerio de Fomento (BOE núm. 149, 23/06/2017)

Se establecen condiciones armonizadas para la comercialización de productos de construcción y se deroga la Directiva 89/106/CEE del Consejo

Reglamento 305, de 09/03/2011; Parlament Europeu i Consell CEE (DOCE-L núm. 88, 04/04/2011)

* Modificació annex III. Reglamento Delegado UE nº 574, de 21 de febrero de 2014 ; del Parlamento Europeo y del Consejo (DOUE núm. 159, 28/05/2014)

* Modificació annex V. Reglamento Delegado UE nº 568, de 18 de febrero de 2014 ; del Parlamento Europeo y del Consejo (DOUE núm. 157, 27/05/2014)

Se modifican determinados documentos básicos del Código Técnico de la Edificación aprobados por el Real Decreto 314/2006, de 17 de marzo, y el Real Decreto 1371/2007, de 19 de octubre.

Orden VIV 984, de 15/04/2009; Ministerio de Vivienda (BOE núm. 99, 23/04/2009)

(Correcció d'errades: BOE núm. 230, 23/09/2009)

Código Técnico de la Edificación

Real Decreto 314, de 17/03/2006; Ministerio de Vivienda (BOE núm. 74, 28/03/2006)

(Correcció d'errades: BOE núm. 22, 25/01/2008)

*Modificació. Real Decreto 1371 de 19 de octubre de 2007 ; del Ministerio de la Presidencia (BOE núm. 254, 23/10/2007)

*Modificació. Orden VIV 984, de 15 de abril de 2009; del Ministerio de Vivienda (BOE núm. 99, 23/04/2009)

*Modificació. Real Decreto 173, de 19 de febrero de 2010; del Ministerio de Vivienda (BOE núm. 61, 11/03/2010)

*Modificació apartat 4 de l'article 4. Real Decreto 410, de 31 de marzo de 2010 ; del Ministerio de Vivienda (BOE núm. 97, 22/04/2010)

*Sentencia de 4 de mayo de 2010, de la Sala Tercera del Tribunal Supremo, por la que se declara la nulidad del artículo 2.7 del Real Decreto 314/2006, de 17 de marzo, por el que se aprueba el Código Técnico de la Edificación, así como la definición del párrafo segundo de uso administrativo y la definición completa de uso pública concurrencia, contenidas en el documento SI del mencionado Código ; (BOE núm. 184, 30/07/2010)

* Modificació articles 1 y 2 y el anejo III de la parte I. Ley 8, de 26 de junio de 2013 ; de la Jefatura del Estado (BOE núm. 153, 27/06/2013).

* Modificació DB-HE i DB-HS. Orden FOM 588, de 15 de junio de 2017 ; del Ministerio de Fomento (BOE núm. 149, 23/06/2017).

* Modificació DB-HE, DB-HS i DB-SI. Real Decreto 732, de 20 de diciembre ; del Ministerio de Fomento (BOE núm. 311, 27/12/2019).

S'estableix l'obligatorietat de fer constar en el programa de control de qualitat les dades referents a l'autorització administrativa relativa als sostres i elements resistents.
Ordre, de 18/03/1997; Departament de Política Territorial i Obres Públiques (DOGC núm. 2374, 18/04/1997)

Control de qualitat dels poliuretans produïts in situ.
Ordre, de 12/07/1996; Departament de Política Territorial i Obres Públiques (DOGC núm. 2267, 11/10/1996)

Us del registre de materials de l'itec en relació amb el programa de control de qualitat de l'edificació.
Ordre, de 26/06/1996; Departament de Política Territorial i Obres Públiques (DOGC núm. 2226, 05/07/1996)

Reglamento de la Infraestructura para la Calidad y la Seguridad Industrial.
Real Decreto 2200, de 28/12/1995; Ministerio de Industria y Energía (BOE núm. 32, 06/02/1996)
(Correcció d'errades: BOE 57, 06/03/1996)
* Modifica el artículo 14 y las disposiciones transitorias del Real Decreto. Real decreto 411, de 21 de marzo de 1997 ; del Ministerio de Industria y Energía (BOE núm. 100, 26/04/1997)
* Modifica. Real Decreto 338, de 19 de marzo de 2010 ; del Ministerio de Industria, Turismo y Comercio (BOE núm. 84, 07/04/2010)

Control de qualitat de l'edificació.
Decret 375, de 01/12/1988; Departament de Política Territorial i Obres Públiques (DOGC núm. 1086, 28/12/1988)
(Correcció d'errades: DOGC núm. 1111, 24/02/1989)

Control de qualitat dels materials i unitats d'obra.
Decret 77, de 04/03/1984; Presidència de la Generalitat (DOGC núm. 428, 25/04/1984)
* S'aprova el plec d'assaig tipus per a obra civil i per a edificacions. Ordre de 21 de març de 1984 (DOGC num. 493, 12/12/1984)

MAQUINÀRIA D'OBRA

Criteris d'aplicació de la Instrucció tècnica complementària ITC-MIE-AEM2 del Reglament d'aparells d'elevació i de manteniment referent a les grues-torre desmuntables per a obres.
Circular 12/1995, de 7 de juliol, de la Direcció General de Seguretat Industrial, del Departament d'Indústria i Energia

Se establecen las normas para la comercialización y puesta en servicio de las máquinas
Real Decreto 1644, de 10/10/2008; Ministerio de la Presidencia (BOE núm. 246, 11/10/2008)

Se aprueba el nuevo texto modificado y refundido de la Instrucción Técnica Complementaria MIE-AEM-4 del Reglamento de Aparatos de Elevación y Mantenimiento, referente a "grúas móviles autopropulsadas usadas".
Real Decreto 837, de 27/07/2003; Ministerio de Ciencia y Tecnología (BOE núm. 170, 17/07/2003)

* Modificación. Real Decreto 560, de 25 de mayo de 2010 ; del Ministerio de Industria, Turismo y Comercio (BOE num. 125, 25/05/2010)

* Modificació de l'apartat d'empreses instal·ladores. Real Decreto 298, de 27 de abril de 2021 ; Ministerio de Industria, Comercio y Turismo (BOE núm. 101, 28/04/2021)

Se aprueba una nueva Instrucción Técnica Complementaria MIE-AEM-2 del Reglamento de aparatos de elevación y mantenimiento, referente a grúas torre para obras u otras aplicaciones.

Real Decreto 836, de 27/06/2003; Ministerio de Industria y Energía (BOE núm. 170, 17/07/2003)
(Correcció d'errades: BOE 20, 23/01/2004)

* Modificació de l'apartat d'empreses instal·ladores. Real Decreto 298, de 27 de abril de 2021 ; Ministerio de Industria, Comercio y Turismo (BOE núm. 101, 28/04/2021)

* Modificación. Real Decreto 560, de 25 de mayo de 2010 ; del Ministerio de Industria, Turismo y Comercio (BOE num. 125, 25/05/2010)

Emisiones sonoras en el entorno debidas a determinadas máquinas de uso al aire libre.

Real Decreto 212, de 22/02/2002; Ministerio de la Presidencia (BOE núm. 52, 01/03/2002)

* Modificación. Real Decreto 524/2006, de 28 de abril, del Ministerio de la Presidencia (BOE num. 106, 04/05/2006)

Disposiciones de aplicación de la Directiva del Consejo 84-528-CEE sobre aparatos elevadores y de manejo mecánico.

Real Decreto 474, de 30/03/1988; Ministerio de Industria y Energía (BOE núm. 121, 20/05/1988)

PROJECTES I DIRECCIÓ D'OBRES

Se modifican el Documento Básico DB-HE «Ahorro de energía» y el Documento Básico DB-HS «Salubridad», del Código Técnico de la Edificación, aprobado por Real Decreto 314/2006, de 17 de marzo. Orden FOM 588, de 15/06/2017; Ministerio de Fomento (BOE núm. 149, 23/06/2017)

Se modifican determinados documentos básicos del Código Técnico de la Edificación aprobados por el Real Decreto 314/2006, de 17 de marzo, y el Real Decreto 1371/2007, de 19 de octubre. Orden VIV 984, de 15/04/2009; Ministerio de Vivienda (BOE núm. 99, 23/04/2009) (Correcció d'errades: BOE núm. 230, 23/09/2009)

Código Técnico de la Edificación

Real Decreto 314, de 17/03/2006; Ministerio de Vivienda (BOE núm. 74, 28/03/2006)

(Correcció d'errades: BOE núm. 22, 25/01/2008)

*Modificació. Real Decreto 1371 de 19 de octubre de 2007 ; del Ministerio de la Presidencia (BOE núm. 254, 23/10/2007)

*Modificació. Orden VIV 984, de 15 de abril de 2009; del Ministerio de Vivienda (BOE núm. 99, 23/04/2009)

*Modificació. Real Decreto 173, de 19 de febrero de 2010; del Ministerio de Vivienda (BOE núm. 61, 11/03/2010)

*Modificació apartat 4 de l'article 4. Real Decreto 410, de 31 de marzo de 2010 ; del Ministerio de Vivienda (BOE núm. 97, 22/04/2010)

*Sentencia de 4 de mayo de 2010, de la Sala Tercera del Tribunal Supremo, por la que se declara la nulidad del artículo 2.7 del Real Decreto 314/2006, de 17 de marzo, por el que se aprueba el Código Técnico de la Edificación, así como la definición del párrafo segundo de uso administrativo y la definición completa de uso pública concurrencia, contenidas en el documento SI del mencionado Código ; (BOE núm. 184, 30/07/2010)

* Modificació articles 1 y 2 y el anejo III de la parte I. Ley 8, de 26 de junio de 2013 ; de la Jefatura del Estado (BOE núm. 153, 27/06/2013).

* Modificació DB-HE i DB-HS. Orden FOM 588, de 15 de junio de 2017 ; del Ministerio de Fomento (BOE núm. 149, 23/06/2017).

* Modificació DB-HE, DB-HS i DB-SI. Real Decreto 732, de 20 de diciembre ; del Ministerio de Fomento (BOE núm. 311, 27/12/2019).

Regula l'adopció de criteris ambientals i d'ecoeficiència en els edificis.

Decret 21, de 14/02/2006; Departament de la Presidència (DOGC núm. 4574, 16/02/2006)

(Correcció d'errades: DOGC 4678, 18/07/2006)

* Modificació. Derogació de la NRE-AT-87. Decret 111, de 14 de juliol de 2009 ; del Departament de la Presidència (DOGC num. 5422, 16/07/2009)

Medidas Fiscales, Administrativas y del Orden Social. Ley "de acompañamiento" a la Ley de presupuestos para el año 2003.

Ley 53, de 30/12/2002; Jefatura del Estado (BOE núm. 313, 31/12/2002)
(Correcció d'errades: BOE 81, 04/04/2003)

Medidas Fiscales, Administrativas y del Orden Social.

Ley 24, de 27/12/2001; Jefatura del Estado (BOE núm. 313, 31/12/2001)

* Modificació de la Llei. Ley 51, de 02 de diciembre de 2003 ; Jefatura del Estado (BOE num. 289, 03/12/2003)

Forma de acreditar ante Notario y Registrador la constitución de las garantías a que se refiere el artículo 20.1 de la Ley de Ordenación de la Edificación.

Instrucción, de 11/09/2000; Dirección General de los Registros y del Notariado (BOE núm. 227, 21/09/2000)

Ley de Ordenación de la Edificación (LOE).

Ley 38, de 05/11/1999; Jefatura del Estado (BOE núm. 266, 06/11/1999)

200212-006 P; Contiene el artículo 105 que modifica la disposición adicional segunda sobre la obligatoriedad de las garantías por daños materiales ocasionados por vicios y defectos en la construcción.

200112-020 P; Conté l'article 82 que afegeix un nou epígraf dins l'apartat a) del núm. 1 de l'article 3 de la LOE, epígraf a.4). Facilitació per a l'accés dels serveis postals, mitjançant la dotació de les instal·lacions apropiades per al lliurament dels enviaments postals, segons disposa la seva normativa específica.

-200009-005 P; Forma de acreditar ante Notario y Registrador la constitución de las garantías a que se refiere el artículo 20.1 de la Ley

* Modificació. Ley 25, de 22 de diciembre de 2009 ; de la Jefatura del Estado (BOE núm. 308, 23/12/2009)

* Modificació articles 2 i 3. Ley 8, de 26 de junio de 2013 ; de la Jefatura del Estado (BOE núm. 153, 27/06/2013)

* Afegeix disposició adicional vuitena. Instalació d'infraestructures de xarxa o estacions radioelèctriques en edificacions de domini privat. Ley 9, de 9 de mayo de 2014 ; de la Jefatura del Estado (BOE núm. 114, 10/05/2014)

Modificación de los Decretos 462-19710311 y 469-19720224 referentes a la dirección de obras de edificación y cédula de habitabilidad.

Real Decreto 129, de 23/01/1985; Ministerio de Obras Públicas y Urbanismo (BOE núm. 33, 07/02/1985)

Certificado final de Dirección de obras.

Orden, de 28/01/1972; Ministerio de la Vivienda (BOE núm. 35, 10/02/1972)

Normas sobre el Libro de Ordenes y Asistencias en obras de edificación.

Orden, de 09/06/1971; Ministerio de la Vivienda (BOE núm. 144, 17/06/1971)

(Correcció d'errades: BOE 160, 06/07/1971)

* Modificación de las normas. Orden de 17 de julio de 1971 (BOE num. 176, 24/07/1971)

RESIDUS D'ENDERROCS I DE CONSTRUCCIÓ

Prevenió i control ambiental de les activitats [o Ordenança específica del municipi]
(DOGC o BOP núm. XX)

Se regula el traslado de residuos en el interior del territorio del Estado.
Real Decreto 553, de 02/06/2020; Ministerio para la Transición Ecológica y el Reto Demográfico (BOE núm. 171, 19/06/2020)

S'aprova el Programa de prevenió i gestió de residus i recursos de Catalunya (PRECAT20)
Reial decret 210 / Real decreto 210, de 06/04/2018; Ministeris del Govern de l'Estat / Ministeri d'Agricultura i Pesca, Alimentació i Medi Ambient (DOGC / BOE núm. 7599, 16/04/2018)

Classificació, la codificació i les vies de gestió dels residus a Catalunya [Entra en vigor el 19/01/2018]
Decret 152, de 17/10/2017; Departament de Territori i Sostenibilitat (DOGC núm. 7477, 19/10/2017)

Normas generales de valorización de materiales naturales excavados para su utilización en operaciones de relleno y obras distintas a aquellas en las que se generaron
Orden APM 1007, de 10/10/2017; Ministerio de Agricultura y Pesca, Alimentación y Medio Ambiente (BOE núm. 254, 21/10/2017)

Comunicació prèvia en matèria de residus i sobre els registres generals de persones productores i gestores de residus de Catalunya.
Decret 197, de 23/02/2016; Departament de Territori i Sostenibilitat (DOGC núm. 7066, 25/02/2016)

Se regula el traslado de residuos en el interior del territorio del Estado.
Real Decreto 180, de 13/03/2015; Ministerio de Agricultura, Alimentación y Medio Ambiente (BOE núm. 83, 07/04/2015)

Residuos y suelos contaminados.

Ley 22, de 28/07/2011; Jefatura del Estado (BOE núm. 181, 29/07/2011)

* Modificació. Real Decreto Ley 17, de 4 de mayo de 2012 ; de la Jefatura del Estado (BOE núm. 108, 05/05/2012)

* Modificació. Ley 11, de 19 de diciembre de 2012 ; de la Jefatura del Estado (BOE núm. 305, 20/12/2012)

* Modificació. Ley 5, de 11 de junio de 2013 ; de la Jefatura del Estado (BOE núm. 140, 12/06/2013)

S'aprova el Programa de gestió de residus de la construcció de Catalunya (PROGROC), es regula la producció i gestió dels residus de la construcció i demolició, i el cànon sobre la deposició controlada dels residus de la construcció.

Decret 89, de 29/06/2010; Departament de Medi Ambient i Habitatge (DOGC núm. 5664, 06/07/2010)

Prevenició i control ambiental de les activitats

Llei 20, de 04/12/2009; Departament de la Presidència (DOGC núm. 5524, 11/12/2009)

(Correcció d'errades: DOGC núm. 5560, 05/02/2010)

(Correcció d'errades: DOGC núm. 5771, 09/12/2010)

* Modifica l'article 4, 6, 7, 9, 12, 13, 14,15, 19, 28, 29, 30, 33, 34, 38, 42,59, 63, 67,72, 73, 81, annexos i disposicions. Llei 9, de 29 de desembre de 2011 ; del Departament de la Presidència (DOGC núm. 6035, 30/12/2011)

* Modifica els articles 4,8, 31, 32, 33, 56, 59, 67, 68, 71, 82, 88 i annex III. Llei 2, de 27 de gener de 2014 ; del Departament de la Presidència (DOGC núm. 6511, 30/01/2014)

* Modifica els articles 4, 59, 62, 63, 66, 68, 71, 73, 74, 75, 80, 82, 83, 89 i annexs. Llei 3, de l'11 de març de 2015 ; del Departament de la Presidència (DOGC núm. 6830, 13/03/2015)

* Modifica els articles 61, 68 i annexos. Llei 5, de 29 d'abril de 2020 ; del Departament de la Presidència (DOGC núm. 6094, 30/04/2020)

S'aprova el Text refós de la Llei reguladora dels residus.

Decret Legislatiu 1, de 21/07/2009; Departament de la Presidència (DOGC núm. 5430, 28/07/2009)

* Modifica l'article 21, 24, 28, 60, 62, 65,74, 75, 81, 91, 94, 103 i s'afegeix una disposició final. Llei 9, de 29 de desembre de 2011 ; del Departament de la Presidència (DOGC núm. 6035, 30/12/2011)

* Modifica els articles 8, 19, 21, 24, 26, 74, 75, 76, 87, 120. Llei 2, de 27 de gener de 2014 ; del Departament de la Presidència (DOGC núm. 6511, 30/01/2014)

* Modifica els articles 3, 5, 22, 23, 24, 28, 29, 72, 74, 75, 76, 77, 80, 81, 82, 86, 91, 96, 103, 124. Llei 3, de l'11 de març de 2015 ; del Departament de la Presidència (DOGC núm. 6830, 13/03/2015)

Finançament de les infraestructures de gestió dels residus i dels cànon sobre la disposició del rebuig dels residus.

Llei 8, de 10/07/2008; Departament de la Presidència (DOGC núm. 5175, 17/07/2008)

* Modifica l'article 15. Llei 5, de 20 de març de 2012 ; del Departament de la Presidència (DOGC núm. 6094, 23/03/2012) * Modifica l'article 6 i 15. Llei 5, de 29 d'abril de 2020 ; del Departament de la Presidència (DOGC núm. 6094, 30/04/2020)

Se regula la producción y gestión de los residuos de construcción y demolición.

Real Decreto 105, de 01/02/2008; Ministerio de la Presidencia (BOE núm. 38, 13/02/2008)

Aprovació del Pla d'actuació per a la millora de la qualitat de l'aire als municipis declarats zones de protecció especial de l'ambient atmosfèric mitjançant el Decret 226/2006, de 23 de maig.

Decret 152, de 10/07/2007; Departament de la Presidència (DOGC núm. 4924, 12/07/2007)

* Prorroga el Pla. Decret 203, de 22 de desembre de 2009 ; del Departament de la Presidència (DOGC núm. 5533, 24/12/2009)

Regula l'adopció de criteris ambientals i d'ecoeficiència en els edificis.

Decret 21, de 14/02/2006; Departament de la Presidència (DOGC núm. 4574, 16/02/2006)

(Correcció d'errades: DOGC 4678, 18/07/2006)

* Modificació. Derogació de la NRE-AT-87. Decret 111, de 14 de juliol de 2009 ; del Departament de la Presidència (DOGC num. 5422, 16/07/2009)

Operacions de valorització i eliminació i la llista europea sobre residus.

Orden MAM/304/2002, de 08/02/2002; Ministerio de Medio Ambiente (BOE núm. 43, 19/02/2002)

(Correcció d'errades: BOE 61, 12/03/2002)

Catàleg de residus de Catalunya

Decret 34, de 09/01/1996; Departament de Medi Ambient (DOGC núm. 2166, 09/02/1996)

* Modificació. Decret 92/1999, de 6 d'abril, del Departament de Medi Ambient (DOGC num. 2865, 12/04/1999)

FUNCIONALITAT

ACCESSIBILITAT-BARRERES ARQUITECTÒNIQUES

Accessibilitat

Llei 13, de 30/11/2014; Departament de la Presidència (DOGC núm. 6742, 04/11/2014)

(Correcció d'errades: DOGC núm. 6809, 15/02/2015)

* Afegeix la disposició adicional novena. Llei 5, de 29 d'abril de 2020 ; del Departament de la Presidència (DOGC núm. 6094, 30/04/2020)

Se aprueba el Texto Refundido de la Ley General de derechos de las personas con discapacidad y de su inclusión social.

Real Decreto Legislativo 1, de 29/11/2013; Ministerio de Sanidad, Servicios Sociales e Igualdad (BOE núm. 289, 03/12/2013)

Adaptación normativa a la Convención Internacional sobre los Derechos de las Personas con Discapacidad.

Ley 26, de 01/08/2011; Jefatura del Estado (BOE núm. 184, 02/08/2011)

Se modifica el Código Técnico de la Edificación, aprobado por el Real Decreto 314/2006, de 17 de marzo, en materia de accesibilidad y no discriminación de las personas con discapacidad.

Real Decreto 173, de 19/02/2010; Ministerio de Vivienda (BOE núm. 61, 11/03/2010)

DB-SUA. Seguretat d'utilització i accessibilitat

Real Decreto 173, de 19/02/2010; Ministerio de Vivienda (BOE núm. 61, 11/03/2010)

Se desarrolla el documento técnico de condiciones básicas de accesibilidad y no discriminación para el acceso y utilización de los espacios públicos urbanizados.

Orden VIV 561, de 01/02/2010; Ministerio de Vivienda (BOE núm. 61, 11/03/2010)

Se determinan las especificaciones y características técnicas de las condiciones y criterios de accesibilidad y no discriminación establecidos en el Real Decreto 366/2007, de 16 de marzo.

Orden PRE 446, de 20/02/2008; Ministerio de la Presidencia (BOE núm. 48, 25/02/2008)

Se regulan las condiciones básicas de accesibilidad y no discriminación para el acceso y utilización de los modos de transporte para personas con discapacidad.

Real Decreto 1544, de 23/11/2007; Ministerio de la Presidencia (BOE núm. 290, 04/12/2007)

(Correcció d'errades: BOE núm.55, 04/03/2008)

* Modificació. Real Decreto 1276, de 16 de septiembre de 2011 ; del Ministerio de la Presidencia (BOE núm. 224, 17/09/2011)

Se aprueban las condiciones básicas de accesibilidad y no discriminación de las personas con discapacidad para el acceso y utilización de los espacios públicos urbanizados y edificaciones.

Real Decreto 505, de 20/04/2007; Ministerio de la Presidencia (BOE núm. 113, 11/05/2007)

Se establecen las condiciones de accesibilidad y no discriminación de las personas con discapacidad en sus relaciones con la Administración General del Estado.

Real Decreto 366, de 16/03/2007; Ministerio de la Presidencia (BOE núm. 72, 24/03/2007)

Es regula la instal·lació i conservació de plataformes elevadores verticals (PEV) per a l'ús de persones amb mobilitat reduïda (PMR)

Instrucció 6, de 17/10/2006; Departament de Treball i Indústria

Serveis d'acolliment residencial per a persones amb discapacitat.

Decret 318, de 25/07/2006; Departament de Benestar i Família (DOGC núm. 4685, 27/07/2006)

Límites del dominio sobre inmuebles para eliminar barreras arquitectónicas a las personas con discapacidad.
Ley 15, de 30/05/1995; Jefatura del Estado (BOE núm. 129, 31/05/1995)

Desplegament de la LLei 20-19911125, de Promoció de l'accessibilitat i de supressió de barreres arquitectòniques, i d'aprovació del Codi d'accessibilitat.

Decret 135, de 24/03/1995; Departament de Benestar Social (DOGC núm. 2043, 28/04/1995)
(Correcció d'errades: DOGC 2152, 10/01/1996)

SEGURETAT I HABITABILITAT-MATERIALS I SOLUCIONS CONSTRUCTIVES

FÀBRIGUES DE PEDRA, MAÓ I FORMIGÓ

DB SE-AE: Accions en l'edificació

Real Decreto 314, de 17/03/2006; Ministerio de Vivienda (BOE núm. 74, 28/03/2006)

DB SE-F: Fàbrica

Real Decreto 314, de 17/03/2006; Ministerio de Vivienda (BOE núm. 74, 28/03/2006)

FORMIGONS I MORTERS

Se aprueba el Código Estructural [Entra en vigor el 10/11/2021]

Real Decreto 470, de 29/07/2021; Ministerio de la Presidencia, Relaciones con las Cortes i Memoria Democrática (BOE núm. 190, 10/08/2021)

Se aprueba la Instrucción para la recepción de cementos (RC-16)

Real Decreto 256, de 10/06/2016; Ministerio de la Presidencia (BOE núm. 153, 25/06/2016)

Se aprueba la instrucción de hormigón estructural (EHE-08). [Entra en vigor 01/12/2008. En la Disposición transitòria única de la nova normativa s'estableix que la EHE-08 "no será de aplicación a los proyectos cuya orden de redacción o de estudio, en el caso de las Administraciones públicas, o encargo, en otros casos, se hubiera efectuado antes de su entrada en vigor, ni a las obras de ellos derivadas, siempre que estas se inicien en un plazo no superior a 1 año para las obras de edificación, ni a 3 años para las de ingeniería civil, desde dicha entrada en vigor".]

Real Decreto 1247, de 18/07/2008; Ministerio de la Presidencia (BOE núm. 203, 22/08/2008)

(Correcció d'errades: BOE núm. 309, 24/12/2008)

Sentència. Sentencia de 27 de septiembre de 2012, de la Sala Tercera del Tribunal Supremo, por la que se declaran nulos los párrafos séptimo y octavo del artículo 81 y el anejo 19 de la Instrucción de Hormigón Estructural (EHE-08), aprobada por el Real Decreto 1247/2008, de 18 de julio

Se aprueban los procedimientos para la aplicación de la norma UNE-EN 197-2:2000 a los cementos no sujetos al marcado CE y a los centros de distribución de cualquier tipo de cemento.
Real Decreto 605, de 19/05/2006; Ministerio de Industria, Turismo y Comercio (BOE núm. 135, 07/06/2006)

DB SE-AE: Accions en l'edificació
Real Decreto 314, de 17/03/2006; Ministerio de Vivienda (BOE núm. 74, 28/03/2006)

DB SE-F: Fàbrica
Real Decreto 314, de 17/03/2006; Ministerio de Vivienda (BOE núm. 74, 28/03/2006)

DB SE-C: Fonaments
Real Decreto 314, de 17/03/2006; Ministerio de Vivienda (BOE núm. 74, 28/03/2006)

Se reconoce y se renueva el reconocimiento a diversos distintivos de calidad, a los efectos de la instrucción de hormigón estructural.
Resolución, de 26/04/2005; Ministerio de Fomento (BOE núm. 118, 18/05/2005)

Se renueva el reconocimiento de la marca AENOR para cementos a los efectos de la instrucción de hormigón estructural.
Resolución, de 12/09/2003; Ministerio de Fomento (BOE núm. 239, 06/10/2003)

Se renueva el reconocimiento de la marca AENOR para productos de acero para hormigón a los efectos de la instrucción de hormigón estructural.
Resolución, de 12/09/2003; Ministerio de Fomento (BOE núm. 239, 06/10/2003)

Resolución para el Reconocimiento de la marca "CV" para cementos, de 29 de julio de 2003, de la Secretaría General Técnica, por la que se reconoce la marca «CV» para cementos, concedida por Aidico entidad de certificación a los efectos de la instrucción de hormigón estructural.
Resolución, de 28/07/2003; Ministerio de Fomento (BOE núm. 197, 18/08/2003)

Se reconoce la marca "Q-LGAI" para cementos a los efectos de la Instrucción de Hormigón Estructural.
Resolución, de 20/11/2001; Ministerio de Fomento (BOE núm. 298, 13/12/2001)

Se reconoce la marca AENOR para productos de acero para hormigón estructural.
Resolución, de 05/06/2001; Ministerio de Fomento (BOE núm. 154, 28/06/2001)

Se reconoce la marca AENOR para cementos a los efectos de la instrucción de hormigón estructural.
Resolución, de 04/06/2001; Ministerio de Fomento (BOE núm. 154, 28/06/2001)

Se publican las referencias a las normas UNE que son transposición de normas armonizadas, así como el período de coexistencia y la entrada en vigor del marcado CE relativo a los cementos comunes.
Orden, de 03/04/2001; Ministerio de Ciencia y Tecnología (BOE núm. 87, 11/04/2001)

Se aprueba la "Instrucción de Hormigón Estructural (EHE)".
Real Decreto 2661, de 11/12/1998; Ministerio de Fomento (BOE núm. 11, 13/01/1999)
* Modificación. Real Decreto 996/1999, de 11 de junio, del Ministerio de Fomento (BOE num. 150, 24/06/1999)

Se establece la certificación de conformidad a normas como alternativa de la homologación de las armaduras activas de acero para hormigón pretensado.
Orden, de 08/03/1994; Ministerio de Industria y Energía (BOE núm. 69, 22/03/1994)

Se declara obligatoria la homologación de los cementos para la fabricación de hormigones y morteros para todo tipo de obras y productos prefabricados.
Real Decreto 1313, de 28/10/1988; Ministerio de Industria y Energía (BOE núm. 265, 04/11/1988)
* Modificació de normes UNE. Orden/PRE/3796, de 11 de diciembre de 2006 (BOE num. 298, 14/12/2006)
Modifica les referències a normes UNE.
* Orden de 17 de enero de 1989, del Ministerio de Industria y Energía (BOE núm. 21 25/01/1989)

Armaduras activas de acero para hormigón pretensado.
Real Decreto 2365, de 20/11/1985; Ministerio de Industria y Energía (BOE núm. 305, 21/12/1985)
-199403-004 C; Certificació de conformitat a normes com a alternativa a l'homologació.

PAVIMENTS

DB-SUA. Seguretat d'utilització i accessibilitat
Real Decreto 173, de 19/02/2010; Ministerio de Vivienda (BOE núm. 61, 11/03/2010)

URBANITZACIÓ

CARRETERES

Se aprueba la norma 5.2 - IC drenaje superficial de la Instrucción de Carreteras.
Orden FOM 298, de 15/02/2016; Ministerio de Fomento (BOE núm. 60, 10/03/2016)
(Correcció d'errades: BOE núm. 181, 28/07/2016)

Se aprueba la norma 8.1-IC señalización vertical de la Instrucción de Carreteras.
Orden FOM 534, de 20/03/2014; Ministerio de Fomento (BOE núm. 83, 07/04/2014)

Se aprueba la Instrucción sobre las acciones a considerar en el proyecto de puentes de carretera (IAP-11).
Orden FOM 2842, de 29/09/2011; Ministerio de Fomento (BOE núm. 254, 21/10/2011)

S'aprova el Text refós de la Llei de carreteres
Decret Legislatiu 2, de 25/08/2009; Departament de la Presidència (DOGC núm. 5452, 27/08/2009)
* Modifica els articles 41, 42, 43, 52,56, 58, 60. Llei 10, de 29 de desembre de 2011 ; del Departament de la Presidència (DOGC núm. 6035, 30/12/2011) * Modifica els articles 15,19, 35, 37 i 40. Llei 5, de 29 d'abril de 2020 ; del Departament de la Presidència (DOGC núm. 6094, 30/04/2020)

Sobre gestión de la seguridad de las infraestructuras viarias
Directiva 2008/96/CE, de 19/11/2008; Parlamento Europeo y Consejo (BOE núm. 319, 29/11/2008)

Se aprueba la Instrucción Técnica para la instalación de reductores de velocidad y bandas transversales de alerta en carreteras de la Red de Carreteras del Estado.
Orden Fom 3053, de 23/09/2008; Ministerio de Fomento (BOE núm. 261, 29/10/2008)

Se actualizan determinados artículos del pliego de prescripciones técnicas generales para obras de carreteras y puentes relativos a firmes y pavimentos.
Orden FOM/891, de 01/03/2004; Ministerio de Fomento (BOE núm. 83, 06/04/2004)

Se aprueba la Norma 6.3-IC "Rehabilitación de firmes" de la Instrucción de carreteras
Orden FOM/3459, de 28/11/2003; Ministerio de Fomento (BOE núm. 297, 12/12/2003)

Se aprueba la norma 6.1-IC "Secciones de firme", de la instrucción de carreteras.
Orden FOM/3460, de 28/11/2003; Ministerio de Fomento (BOE núm. 297, 12/12/2003)

Reglament General de Carreteres.

Decret 293, de 18/11/2003; Departament de Política Territorial i Obres Públiques (DOGC núm. 4027, 10/12/2003)

Orden Circular 10/2002 Secciones de firme y capas estructurales de firmes
Orden Circular 10, de 30/09/2002; Ministerio de Fomento

Se desarrolla el artículo 235 del Reglamento de la Ley de Ordenación de los Transportes Terrestres, en materia de supresión y protección de pasos a nivel.

Orden, de 02/08/2001; Ministerio de Fomento (BOE núm. 190, 09/08/2001)

Se aprueba la Norma 3.1-IC, Trazado, de la Instrucción de Carreteras.

Orden, de 27/12/1999; Ministerio de Fomento (BOE núm. 28, 02/02/2000)

* Modificació. Orden, de 13 de septiembre de 2001 ; Ministerio de Fomento (BOE 231, 26/09/2001) Modifica els punts 1.2 i 3.2.2, i l'Annex de la Norma.

Se regulan los accesos a las carreteras del Estado, las vías de servicio y la construcción de instalaciones de servicios.

Orden, de 16/12/1997; Ministerio de Fomento (BOE núm. 21, 24/01/1998)

(Correcció d'errades: BOE 44, 20/02/1998)

* Modificació del punt 3 de l'Ordre. Orden de 13 septiembre 2001, del Ministerio de Fomento (BOE num. 231, 26/09/2001)

* Modificació. Orden FOM 392, del Ministerio de Fomento de 2006.(BOE núm. 42, 18/02/2006)

* Modificació. Orden FOM 1740, del Ministerio de Fomento, de 2006. (BOE núm. 134, 06/06/2006)

Reglamento General de Carreteras.

Real Decreto 1812, de 02/09/1994; Ministerio de Obras Públicas, Transportes y Medio Ambiente (BOE núm. 228, 23/09/1994)

* Modificación. Real Decreto 1911/1997, de 19 de diciembre, del Ministerio de Fomento (BOE num. 9, 10/01/1998)

* Modificación. Real Decreto 597/1999, de 16 de abril, del Ministerio de Fomento (BOE num. 102, 29/04/1999)

* Modificación. Real Decreto 114/2001, de 9 de febrero, del Ministerio de Fomento (BOE num. 45, 21/02/2001)

Instrucción 8.3.IC "Señalización, balizamiento, defensa, limpieza y terminación de obras fijas en obras fuera de poblado".

Orden, de 31/08/1987; Ministerio de Obras Públicas y Urbanismo (BOE núm. 224, 18/09/1987)

PG-4/88 "Pliego de prescripciones técnicas generales para obras de carreteras".

Orden, de 02/07/1976; Ministerio de Obras Públicas (BOE núm. 162, 175, 19760707, 19760702)

* Modificación; pasa a denominarse PG-4. Orden de 21 de enero de 1988, del Ministerio de Obras Públicas y Urbanismo (BOE núms. 29 y 51, 03 y 29/02/1988)

* Modificación de los artículos 210 a 214. Orden de 8 de mayo de 1989 (BOE num. 118, 18/05/1989)

* Modificación del artículo 104. Orden de 28 de septiembre de 1989 (BOE num. 242, 09/10/1989)

* Se actualizan determinados artículos del Pliego en lo relativo a conglomerantes hidráulicos y ligantes hidrocarbonados. Orden de 27 de diciembre de 1999, del Ministerio de Fomento (BOE num. 19, 22/01/2000)

* Se actualizan determinados artículos del Pliego en lo relativo a señalización, balizamiento y sistemas de contención de vehículos. Orden de 28 de diciembre de 1999, del Ministerio de Fomento (BOE num. 24, 28/01/2000)

* Aprueba los textos revisados de los artículos 200, 202, 211, 212, 214, 290, 510, 512, 513, 530, 531, 532, 540, 542, 543, 550, 551, 700, 701, 702, 703, 704. Orden FOM 2523, de 12 de diciembre, del Ministerio de Fomento (BOE num. 3, 3/01/2015)

Pliego de cláusulas generales para construcción, conservación y explotación de las autopistas de peaje en régimen de concesión.

Decreto 215, de 25/01/1973; Ministerio de Obras Públicas (BOE núm. 41, 16/02/1973)

-199802-005 C; Modifica la clàusula 84, relativa a la localització i distàncies entre les àrees de servei.

Instrucción de la Dirección General de Carreteras 5.1-IC "Drenaje".

Orden, de 21/06/1965; Ministerio de Obras Públicas (BOE núm. 223, 17/09/1965)

Instrucción 4.1-IC "Obras pequeñas de fábrica".

Orden, de 08/07/1964; Ministerio de Obras Públicas (BOE núm. 15, 19651801)

Instrucción de la Dirección General de Carreteras 7.1-IC sobre "plantaciones en las zonas de servidumbres de carreteras".

Orden, de 21/03/1963; Ministerio de Obras Públicas y Urbanismo (BOE núm. 84, 08/04/1963)

Se aprueba la Instrucción para el cálculo de tramos metálicos y previsión de los esfuerzos dinámicos de las sobrecargas en los tramos de hormigón armado.

Orden, de 17/07/1956; Ministerio de Obras Públicas (BOE núm. 234, 240, 19560821, 19560827)

(Correcció d'errades: BOE 251, 07/09/1956)

ENLLUMENAT PÚBLIC

Desplegament de la Llei 6/2001, de 31 de maig, d'ordenació ambiental de l'enllumenament per a la protecció del medi nocturn.

Decret 190, de 25/08/2015; Departament de Territori i Sostenibilitat (DOGC núm. 6844, 27/08/2015)
(Correcció d'errades: DOGC núm. 7404, 04/07/2017)

Se aprueba el Reglamento de eficiencia energética en instalaciones de alumbrado exterior y sus Instrucciones técnicas complementarias EA-01 a EA-07
Real Decreto 1890, de 14/11/2008; Ministerio de Industria, Turismo y Comercio (BOE núm. 279, 19/11/2008)

Ordenació ambiental de l'enllumenat per a la protecció del medi nocturn.

Llei 6, de 31/05/2001; Presidència de la Generalitat (DOGC núm. 3407, 12/06/2001)

* Modifica l'article 3, 8 i disposició transitoria primera. Llei 9, de 29 de desembre de 2011 ; del Departament de la Presidència (DOGC núm. 6035, 30/12/2011)

* Modifica els articles 6, 25 i disposició transitoria primera. Llei 3, de l'11 de març de 2015 ; del Departament de la Presidència (DOGC núm. 6830, 13/03/2015)

Aprova la Instrucció interpretativa de la ITC-MI-BT-009, del Reglament electrotècnic per a baixa tensió, relativa a instal·lacions d'enllumenat públic.

Resolució, de 17/05/1989; Departament d'Indústria i Energia (DOGC núm. 1151, 05/06/1989)

XARXA PÚBLICA DE SANEJAMENT

S'aprova el Reglament de serveis públics de sanejament

Decret 130, de 13/05/2003; Departament de Medi Ambient (DOGC núm. 3894, 29/05/2003)

(Correcció d'errades: DOGC 3938,)

(Correcció d'errades: DOGC 4181)

Pliego de Prescripciones Técnicas Generales para Tuberías de Saneamiento de poblaciones.

Orden, de 15/09/1986; Ministerio de Obras Públicas y Urbanismo (BOE núm. 228, 23/09/1986)

NORMATIVA URBANÍSTICA GENERAL

URBANISME

Normativa Urbanística Metropolitana : normes urbanístiques, ordenances metropolitanes d'edificació, ordenança metropolitana de publicitat, ordenança metropolitana de rehabilitació.
Aprovació definitiva, de (BOP I DOGC)

S'aprova el Reglament sobre protecció de la legalitat urbanística
Decret 64, de 13/05/2014; Departament de Territori i Sostenibilitat (DOGC núm. 6623, 15/05/2014)

S'aprova el Text refós de la Llei d'urbanisme

Decret Legislatiu 1, de 03/08/2010; Departament de la Presidència (DOGC núm. 5686, 05/08/2010)

*Modificació. Llei 3, del 22 de febrer de 2012 ; del Departament de la Presidència (DOGC núm. 6077, 29/02/2012)

*Modifica els articles 47 i 97. Llei 2, de 27 de gener de 2014 ; del Departament de la Presidència (DOGC núm. 6511, 30/01/2014)

*Modifica els articles 47, 120, 122 i disposició final tercera. Llei 3, de l'11 de març de 2015 ; del Departament de la Presidència (DOGC núm. 6830, 13/03/2015)

* Modificació. Decret Llei 5, de 5 de març, de 2019 ; del Departament de la Presidència (DOGC núm. 7825, 07/03/2019)

* Modificació. Decret Llei 17, de 23 de desembre, de 2019 ; del Departament de la Presidència (DOGC núm. 8032, 30/12/2019)

* Modifica els articles 16,17. 18, 20, 21, 46, 57, 76, 79, 92, 95, 96, 98, 122, 124, 127, 172, 173, 188. Llei 5, de 29 d'abril de 2020 ; del Departament de la Presidència (DOGC núm. 6094, 30/04/2020)

* Modificació. Decret Llei 50, de 9 de desembre de 2020 ; del Departament de la Presidència (DOGC núm. 8292, 11/12/2020)

* Modificació lletra c de l'apartat 2 de l'article 187. I s'afegeix una lletra, la i, a l'article 187 bis. Llei 18, de 28 de desembre de 2020 ; del Departament de la Presidència (DOGC núm. 8307, 31/12/2020)

Se desarrolla el documento técnico de condiciones básicas de accesibilidad y no discriminación para el acceso y utilización de los espacios públicos urbanizados.

Orden VIV 561, de 01/02/2010; Ministerio de Vivienda (BOE núm. 61, 11/03/2010)

S'estableix el règim jurídic dels habitatges destinats a fer efectiu el dret de reallotjament, i es modifica el Reglament de la Llei d'urbanisme pel que fa al dret de reallotjament.

Decret 80, de 19/05/2009; Departament de la Presidència (DOGC núm. 5384, 21/05/2009)

S'aprova el Reglament de la Llei d'urbanisme.

Decret 305, de 18/07/2006; Política Territorial i Obres Públiques (DOGC núm. 4682, 24/07/2006)

(Correcció d'errades: DOGC 4760, 14/11/2006)

* Modificació. Decret 80, de 19 de maig de 2009 ; del Departament de la Presidència (DOGC núm. 5384, 21/05/2009)

6 ESTUDI BÀSIC DE SEGURETAT I SALUT

6.1 DADES DE L'OBRA

Tipus d'obra:	Urbanització
Emplaçament:	C/ Rovellat entre C/ 8 de Març i C/ del Carme, Esplugues de Llobregat
Superfície d'actuació:	583m ²
Promotor:	Ajuntament d'Esplugues de Llobregat
Arquitecte autor del Projecte d'execució:	Eloi Capdevila Coral
Tècnic redactor de l'Estudi Bàsic de Seguretat i Salut:	Eloi Capdevila Coral

6.2 DADES TÈCNIQUES DE L'EMPLAÇAMENT

Topografia:	El carrer presenta un desnivell màxim de 1,70m d'extrem a extrem, en sentit ascendent cap al C/ 8 de Març
Condicions físiques i d'ús dels edificis de l'entorn:	L'entorn és d'edificis residencials.
Instal·lacions de serveis existents, tant vistes com soterrades:	Les instal·lacions són majoritàriament soterrades i no està prevista afectació de les mateixes per l'execució de les obres
Ubicació de vials: (amplada, nombre, densitat de circulació) i amplada de voreres	Amplada de calçada 5,40m (carril de circulació 3,40m+cordó d'aparcament 2,00m), densitat de circulació baixa, vorera nord 2,90m i vorera sud 8,70m.

6.3 INTRODUCCIÓ: COMPLIMENT DEL RD 1627/97 DE 24 D'OCTUBRE SOBRE DISPOSICIONS MÍNIMES DE SEGURETAT I SALUT A LES OBRES DE CONSTRUCCIÓ

Aquest Estudi Bàsic de Seguretat i Salut estableix, durant l'execució d'aquesta obra, les previsions respecte a la prevenció de riscos d'accidents i malalties professionals, així com informació útil per efectuar en el seu dia, en les degudes condicions de seguretat i salut, els previsible treballs posteriors de manteniment.

Servirà per donar unes directrius bàsiques a l'empresa constructora per dur a terme les seves obligacions en el terreny de la prevenció de riscos professionals, facilitant el seu desenvolupament, d'acord amb el Reial Decret 1627/1997 de 24 d'octubre, pel qual s'estableixen disposicions mínimes de seguretat i salut a les obres de construcció.

En base a l'art. 7è, i en aplicació d'aquest Estudi Bàsic de Seguretat i Salut, el contractista ha d'elaborar un Pla de Seguretat i Salut en el treball en el qual s'analitzin, estudiïn, desenvolupin i complementin les previsions contingudes en el present document.

El Pla de Seguretat i Salut haurà de ser aprovat abans de l'inici de l'obra pel Coordinador de Seguretat i Salut durant l'execució de l'obra o, quan no n'hi hagi, per la Direcció Facultativa. En cas d'obres de les Administracions Públiques s'haurà de sotmetre a l'aprovació d'aquesta Administració.

Es recorda l'obligatorietat de que a cada centre de treball hi hagi un Llibre d'Incidències pel seguiment del Pla. Les anotacions fetes al Llibre d'Incidències hauran de posar-se en coneixement de la Inspecció de Treball i Seguretat Social, en el termini de 24 hores, quan es produeixin repeticions de la incidència.

Segons l'art. 15è del Reial Decret, els contractistes i sots-contractistes hauran de garantir que els treballadors rebin la informació adequada de totes les mesures de seguretat i salut a l'obra.

La comunicació d'obertura del centre de treball a l'autoritat laboral competent haurà d'incloure el Pla de Seguretat i Salut, s'haurà de fer prèviament a l'inici d'obra i la presentaran únicament els empresaris que tinguin la consideració de contractistes.

El Coordinador de Seguretat i Salut durant l'execució de l'obra o qualsevol integrant de la Direcció Facultativa, en cas d'apreciar un risc greu imminent per a la seguretat dels treballadors, podrà aturar l'obra parcialment o totalment, comunicant-lo a la Inspecció de Treball i Seguretat Social, al contractista, sotscontractistes i representants dels treballadors.

Les responsabilitats dels coordinadors, de la Direcció Facultativa i del promotor no eximiran de les seves responsabilitats als contractistes i als sots-contractistes (art. 11è).

6.4 PRINCIPIS GENERALS APLICABLES DURANT L'EXECUCIÓ DE L'OBRA

L'article 10 del RD 1627/1997 estableix que s'aplicaran els principis d'acció preventiva recollits en l'art. 15è de la "Ley de Prevención de Riesgos Laborales (Ley 31/1995, de 8 de noviembre)" durant l'execució de l'obra i en particular en les següents activitats:

- El manteniment de l'obra en bon estat d'ordre i neteja
- L'elecció de l'emplaçament dels llocs i àrees de treball, tenint en compte les seves condicions d'accés i la determinació de les vies o zones de desplaçament o circulació
- La manipulació dels diferents materials i la utilització dels mitjans auxiliars
- El manteniment, el control previ a la posada en servei i el control periòdic de les Instal·lacions i dispositius necessaris per a l'execució de l'obra, amb objecte de corregir els defectes que poguessin afectar a la seguretat i salut dels treballadors
- La delimitació i condicionament de les zones d'emmagatzematge i dipòsit dels diferents materials, en particular si es tracta de matèries i substàncies perilloses
- La recollida dels materials perillosos utilitzats
- L'emmagatzematge i l'eliminació o evacuació de residus i runes
- L'adaptació en funció de l'evolució de l'obra del període de temps efectiu que s'haurà de dedicar a les diferents feines o fases del treball

- La cooperació entre els contractistes, sots-contractistes i treballadors autònoms
- Les interaccions i incompatibilitats amb qualsevol altre tipus de feina o activitat que es realitzi a l'obra o prop de l'obra

Els principis d'acció preventiva establerts a l'article 15è de la Llei 31/95 són els següents:

L'empresari aplicarà les mesures que integren el deure general de prevenció, d'acord amb els següents principis generals:

- Evitar riscos
- Avaluar els riscos que no es puguin evitar
- Combatre els riscos a l'origen
- Adaptar el treball a la persona, en particular amb el que respecta a la concepció dels llocs de treball, l'elecció dels equips i els mètodes de treball i de producció, per tal de reduir el treball monòton i repetitiu i reduir els efectes del mateix a la salut
- Tenir en compte l'evolució de la tècnica
- Substituir allò que és perillós per allò que tingui poc o cap perill
- Planificar la prevenció, buscant un conjunt coherent que integri la tècnica, l'organització del treball, les condicions de treball, les relacions socials i la influència dels factors ambientals en el treball
- Adoptar mesures que posin per davant la protecció col·lectiva a la individual
- Donar les degudes instruccions als treballadors

L'empresari tindrà en consideració les capacitats professionals dels treballadors en matèria de seguretat i salut en el moment d'encomanar les feines.

L'empresari adoptarà les mesures necessàries per garantir que només els treballadors que hagin rebut informació suficient i adequada puguin accedir a les zones de risc greu i específic.

L'efectivitat de les mesures preventives haurà de preveure les distraccions i imprudències no temeràries que pogués cometre el treballador. Per a la seva aplicació es tindran en compte els riscos addicionals que poguessin implicar determinades mesures preventives, que només podran adoptar-se quan la magnitud dels esmentats riscos sigui substancialment inferior a les dels que es pretén controlar i no existeixin alternatives més segures.

Podran concertar operacions d'assegurances que tinguin com a finalitat garantir com a àmbit de cobertura la previsió de riscos derivats del treball, l'empresa respecte dels seus treballadors, els treballadors autònoms respecte d'ells mateixos i les societats cooperatives respecte els socis, l'activitat dels quals consisteixi en la prestació del seu treball personal.

6.5 IDENTIFICACIÓ DELS RISCOS

Sense perjudici de les disposicions mínimes de Seguretat i Salut aplicables a l'obra establertes a l'annex IV del Reial Decret 1627/1997 de 24 d'octubre, s'enumeren a continuació els riscos particulars de diferents treballs d'obra, tot i considerant que alguns

d'ells es poden donar durant tot el procés d'execució de l'obra o bé ser aplicables a d'altres feines.

S'haurà de tenir especial cura en els riscos més usuals a les obres, com ara són, caigudes, talls, cremades, erosions i cops, havent-se d'adoptar en cada moment la postura més adient pel treball que es realitzi.

A més, s'ha de tenir en compte les possibles repercussions a les estructures d'edificació veïnes i tenir cura en minimitzar en tot moment el risc d'incendi.

Tanmateix, els riscos relacionats s'hauran de tenir en compte pels previsibles treballs posteriors (reparació, manteniment...).

6.5.1 Mitjans i maquinària

- Atropellaments, topades amb altres vehicles, atrapades
- Interferències amb Instal·lacions de subministrament públic (aigua, llum, gas...)
- Desplom i/o caiguda de maquinària d'obra (sitges, grues...)
- Riscos derivats del funcionament de grues
- Caiguda de la càrrega transportada
- Generació excessiva de pols o emanació de gasos tòxics
- Caigudes des de punts alts i/o des d'elements provisionals d'accés (escales, plataformes)
- Cops i ensopegades
- Caiguda de materials, rebots
- Ambient excessivament sorollós
- Contactes elèctrics directes o indirectes
- Accidents derivats de condicions atmosfèriques

6.5.2 Treballs previs

- Interferències amb Instal·lacions de subministrament públic (aigua, llum, gas...)
- Caigudes des de punts alts i/o des d'elements provisionals d'accés (escales, plataformes)
- Cops i ensopegades
- Caiguda de materials, rebots
- Sobre esforços per postures incorrectes
- Bolcada de piles de materials
- Riscos derivats de l'emmagatzematge de materials (temperatura, humitat, reaccions químiques)

6.5.3 Enderrocs

- Interferències amb Instal·lacions de subministrament públic (aigua, llum, gas...)
- Generació excessiva de pols o emanació de gasos tòxics
- Projecció de partícules durant els treballs
- Caigudes des de punts alts i/o des d'elements provisionals d'accés (escales, plataformes)
- Contactes amb materials agressius
- Talls i punxades
- Cops i ensopegades
- Caiguda de materials, rebots
- Ambient excessivament sorollós
- Fallida de l'estructura
- Sobre esforços per postures incorrectes
- Acumulació i baixada de runes

6.5.4 Moviments de terres i excavacions

- Interferències amb Instal·lacions de subministrament públic (aigua, llum, gas...)
- Generació excessiva de pols o emanació de gasos tòxics
- Caigudes des de punts alts i/o des d'elements provisionals d'accés (escales, plataformes)
- Cops i ensopegades
- Despreniment i/o esllavissament de terres i/o roques
- Caiguda de materials, rebots
- Ambient excessivament sorollós
- Desplom i/o caiguda de les murs de contenció, pous i rases
- Desplom i/o caiguda de les edificacions veïnes
- Accidents derivats de condicions atmosfèriques
- Sobre esforços per postures incorrectes
- Riscos derivats del desconeixement del sòl a excavar

6.5.5 Fonaments

- Interferències amb Instal·lacions de subministrament públic (aigua, llum, gas...)
- Projecció de partícules durant els treballs
- Caigudes des de punts alts i/o des d'elements provisionals d'accés (escales, plataformes)
- Contactes amb materials agressius
- Talls i punxades

- Cops i ensopegades
- Caiguda de materials, rebots
- Ambient excessivament sorollós
- Desplom i/o caiguda de les murs de contenció, pous i rases
- Desplom i/o caiguda de les edificacions veïnes
- Despreniment i/o esllavissament de terres i/o roques
- Contactes elèctrics directes o indirectes
- Sobre esforços per postures incorrectes
- Fallides d'encofrats
- Fallides de recalçaments
- Generació excessiva de pols o emanació de gasos tòxics
- Bolcada de piles de material
- Riscos derivats de l'emmagatzematge de materials (temperatura, humitat, reaccions químiques)

6.5.6 Estructura

- Interferències amb Instal·lacions de subministrament públic (aigua, llum, gas...)
- Projecció de partícules durant els treballs
- Caigudes des de punts alts i/o des d'elements provisionals d'accés (escales, plataformes)
- Contactes amb materials agressius
- Talls i punxades
- Cops i ensopegades
- Caiguda de materials, rebots
- Ambient excessivament sorollós
- Contactes elèctrics directes o indirectes
- Sobre esforços per postures incorrectes
- Fallides d'encofrats
- Generació excessiva de pols o emanació de gasos tòxics
- Bolcada de piles de material
- Riscos derivats de l'emmagatzematge de materials (temperatura, humitat, reaccions químiques)
- Riscos derivats de l'accés a les plantes
- Riscos derivats de la pujada i recepció dels materials

6.5.7 Ram de paleta

- Generació excessiva de pols o emanació de gasos tòxics
- Projecció de partícules durant els treballs
- Caigudes des de punts alts i/o des d'elements provisionals d'accés (escales, plataformes)
- Contactes amb materials agressius
- Talls i punxades
- Cops i ensopegades
- Caiguda de materials, rebots
- Ambient excessivament sorollós
- Sobre esforços per postures incorrectes
- Bolcada de piles de material
- Riscos derivats de l'emmagatzematge de materials (temperatura, humitat, reaccions químiques)

6.5.8 Coberta

- Interferències amb Instal·lacions de subministrament públic (aigua, llum, gas...)
- Projecció de partícules durant els treballs
- Caigudes des de punts alts i/o des d'elements provisionals d'accés (escales, plataformes)
- Contactes amb materials agressius
- Talls i punxades
- Cops i ensopegades
- Caiguda de materials, rebots
- Ambient excessivament sorollós
- Sobre esforços per postures incorrectes
- Generació excessiva de pols o emanació de gasos tòxics
- Caigudes de pals i antenes
- Bolcada de piles de material
- Riscos derivats de l'emmagatzematge de materials (temperatura, humitat, reaccions químiques)

6.5.9 Revestiments i acabats

- Generació excessiva de pols o emanació de gasos tòxics
- Projecció de partícules durant els treballs
- Caigudes des de punts alts i/o des d'elements provisionals d'accés (escales, plataformes)

- Contactes amb materials agressius
- Talls i punxades
- Cops i ensopegades
- Caiguda de materials, rebots
- Sobre esforços per postures incorrectes
- Bolcada de piles de material
- Riscos derivats de l'emmagatzematge de materials (temperatura, humitat, reaccions químiques)

6.5.10 Instal·lacions

- Interferències amb Instal·lacions de subministrament públic (aigua, llum, gas...)
- Caigudes des de punts alts i/o des d'elements provisionals d'accés (escales, plataformes)
- Talls i punxades
- Cops i ensopegades
- Caiguda de materials, rebots
- Emanacions de gasos en obertures de pous morts
- Contactes elèctrics directes o indirectes
- Sobre-esforços per postures incorrectes
- Caigudes de pals i antenes

6.6 RELACIÓ NO EXHAUSTIVA DELS TREBALLS QUE IMPLIQUEN RISCOS ESPECIALS (ANNEX II DEL RD 1627/1997)

- Treballs amb riscos especialment greus de sepultament, enfonsament o caiguda d'altura, per les particulars característiques de l'activitat desenvolupada, els procediments aplicats o l'entorn del lloc de treball
- Treballs en els quals l'exposició a agents químics o biològics suposi un risc d'especial gravetat, o pels quals la vigilància específica de la salut dels treballadors sigui legalment exigible
- Treballs amb exposició a radiacions ionitzants pels quals la normativa específica obligui a la delimitació de zones controlades o vigilades
- Treballs en la proximitat de línies elèctriques d'alta tensió
- Treballs que exposin a risc d'ofegament per immersió
- Obres d'excavació de túnels, pous i altres treballs que suposin moviments de terres subterranis
- Treballs realitzats en immersió amb equip subaquàtic

- Treballs realitzats en cambres d'aire comprimit
- Treballs que impliquin l'ús d'explosius
- Treballs que requereixin muntar o desmuntar elements prefabricats pesats

6.7 MESURES DE PREVENCIÓ I PROTECCIÓ

Com a criteri general primaran les proteccions col·lectives en front de les individuals. A més, s'hauran de mantenir en bon estat de conservació els medis auxiliars, la maquinària i les eines de treball. D'altra banda els medis de protecció hauran d'estar homologats segons la normativa vigent.

Tanmateix, les mesures relacionades s'hauran de tenir en compte pe als previsibles treballs posteriors (reparació, manteniment...).

8.7.1 Mesures de protecció col·lectiva

- Organització i planificació dels treballs per evitar interferències entre les diferents feines i circulacions dins l'obra
- Senyalització de les zones de perill
- Preveure el sistema de circulació de vehicles i la seva senyalització, tant a l'interior de l'obra com en relació amb els vials exteriors
- Deixar una zona lliure a l'entorn de la zona excavada pel pas de maquinària
- Immobilització de camions mitjançant falques i/o topalls durant les tasques de càrrega i descàrrega
- Respectar les distàncies de seguretat amb les Instal·lacions existents
- Els elements de les Instal·lacions han d'estar amb les seves proteccions aïllants
- Fonamentació correcta de la maquinària d'obra
- Muntatge de grues fet per una empresa especialitzada, amb revisions periòdiques, control de la càrrega màxima, delimitació del radi d'acció, frenada, blocatge, etc
- Revisió periòdica i manteniment de maquinària i equips d'obra
- Sistema de rec que impedeixi l'emissió de pols en gran quantitat
- Comprovació de l'adequació de les solucions d'execució a l'estat real dels elements (subsòl, edificacions veïnes)
- Comprovació d'apuntaments, condicions d'estrebats i pantalles de protecció de rases
- Utilització de paviments antilliscants.
- Col·locació de baranes de protecció en llocs amb perill de caiguda.
- Col·locació de xarxes en forats horitzontals
- Protecció de forats i façanes per evitar la caiguda d'objectes (xarxes, lones)

- Ús de canalitzacions d'evacuació de runes, correctament instal·lades
- Ús d'escapes de mà, plataformes de treball i bastides
- Col·locació de plataformes de recepció de materials en plantes altes

6.7.2 Mesures de protecció individual

- Utilització de caretes i ulleres homologades contra la pols i/o projecció de partícules
- Utilització de calçat de seguretat
- Utilització de casc homologat
- A totes les zones elevades on no hi hagi sistemes fixes de protecció caldrà establir punts d'ancoratge segurs per poder subjectar-hi el cinturó de seguretat homologat, la utilització del qual serà obligatòria
- Utilització de guants homologats per evitar el contacte directe amb materials agressius i
- minimitzar el risc de talls i punxades
- Utilització de protectors auditius homologats en ambients excessivament sorollosos
- Utilització de mandils
- Sistemes de subjecció permanent i de vigilància per més d'un operari en els treballs amb perill d'intoxicació. Utilització d'equips de subministrament d'aire

6.7.3 Mesures de protecció a tercers

- Tancament, senyalització i enllumenat de l'obra.
- Cas que el tancament envaeixi la calçada s'ha de preveure un passadís protegit pel pas de vianants.
- El tancament ha d'impedir que persones alienes a l'obra puguin entrar
- Preveure el sistema de circulació de vehicles tant a l'interior de l'obra com en relació amb els vials exteriors
- Immobilització de camions mitjançant falques i/o topalls durant les tasques de càrrega i descàrrega
- Comprovació de l'adequació de les solucions d'execució a l'estat real dels elements (subsòl, edificacions veïnes)
- Protecció de forats i façanes per evitar la caiguda d'objectes (xarxes, lones)

6.8 PRIMERS AUXILIS

Es disposarà d'una farmaciola amb el contingut de material especificat a la normativa vigent.

S'informarà a l'inici de l'obra, de la situació dels diferents centres mèdics als quals s'hauran de traslladar els accidentats. És convenient disposar a l'obra i en lloc ben visible, d'una llista amb els telèfons i adreces dels centres assignats per a urgències, ambulàncies, taxis, etc. per garantir el ràpid trasllat dels possibles accidentats.

6.9 NORMATIVA APLICABLE

NORMATIVA DE SEGURETAT I SALUT

DISPOSICIONES MÍNIMAS DE SEGURIDAD Y DE SALUD QUE DEBEN APLICARSE EN LAS OBRAS DE CONSTRUCCIÓN TEMPORALES O MÓVILES	Directiva 92/57/CEE 24 Junio (DOCE: 26/08/92)
DISPOSICIONES MÍNIMAS DE SEGURIDAD Y DE SALUD EN LAS OBRAS DE CONSTRUCCIÓN	RD 1627/1997. 24 octubre (BOE 25/10/97) Transposició de la Directiva 92/57/CEE
LEY DE PREVENCIÓN DE RIESGOS LABORALES	Ley 31/1995. 8 noviembre (BOE: 10/11/95)
REFORMA DEL MARCO NORMATIVO DE LA PREVENCIÓN DE RIESGOS LABORALES	Ley 54/2003. 12 diciembre (BOE 13/12/2003)
REGLAMENTO DE LOS SERVICIOS DE PREVENCIÓN	RD 39/1997, 17 de enero (BOE: 31/01/97). Modificacions: RD 780/1998 . 30 abril (BOE 01/05/98)
MODIFICACIÓN RD 39/1997; RD 1109/2007, Y EL RD 1627/1997	RD 337/2010 (BOE 23/3/2010)
REQUISITOS Y DATOS QUE DEBEN REUNIR LAS COMUNICACIONES DE APERTURA O DE REANUDACIÓN DE ACTIVIDADES EN LOS CENTROS DE TRABAJO	Orden TIN/1071/2010 (BOE 1/5/2010)
DISPOSICIONES MÍNIMAS DE SEGURIDAD Y SALUD PARA LA UTILIZACIÓN POR LOS TRABAJADORES DE LOS EQUIPOS DE TRABAJO EN MATERIA DE TRABAJOS TEMPORALES EN ALTURA	RD 2177/2004, de 12 de noviembre (BOE: 13/11/2004)
DISPOSICIONES MÍNIMAS EN MATERIA DE SEÑALIZACIÓN, DE SEGURIDAD Y SALUD EN EL TRABAJO	RD 485/1997. 14 abril (BOE: 23/04/97)
DISPOSICIONES MÍNIMAS DE SEGURIDAD Y SALUD EN LOS LUGARES DE TRABAJO	RD 486/1997, 14 de abril (BOE: 23/04/97) En el capítol 1 exclou les obres de construcció, però el RD 1627/1997 l'esmenta en quant a escales de mà. Modifica i deroga alguns capítols de la "Ordenanza de Seguridad e Higiene en el trabajo" (O. 09/03/1971)
LEY REGULADORA DE LA SUBCONTRATACIÓN EN EL SECTOR DE LA CONSTRUCCIÓN	LEY 32/2006 (BOE 19/10/06)
MODIFICACION DEL RD 39/1997, POR EL QUE SE APRUEBA EL REGLAMENTO DE LOS SERVICIOS DE PREVENCIÓN Y EL RD 1627/97, POR EL QUE SE ESTABLECEN LAS DISPOSICIONES MÍNIMAS DE SEGURIDAD Y SALUD EN LAS OBRAS DE	RD 604 / 2006

CONSTRUCCIÓN	
DISPOSICIONES MÍNIMAS DE SEGURIDAD Y SALUD RELATIVAS A LA MANIPULACIÓN MANUAL DE CARGAS QUE ENTRAÑE RIESGOS, EN PARTICULAR DORSO LUMBARES, PARA LOS TRABAJADORES	R.D. 487/1997, de 14 DE abril (BOE: 23/04/97)
DISPOSICIONES MÍNIMAS DE SEGURIDAD Y SALUD RELATIVAS AL TRABAJO CON EQUIPOS QUE INCLUYEN PANTALLAS DE VISUALIZACIÓN	R.D. 488/97. 14 abril (BOE: 23/04/97)
PROTECCIÓN DE LOS TRABAJADORES CONTRA LOS RIESGOS RELACIONADOS CON LA EXPOSICIÓN A AGENTES BIOLÓGICOS DURANTE EL TRABAJO	R.D. 664/1997. 12 mayo (BOE: 24/05/97)
PROTECCIÓN DE LOS TRABAJADORES CONTRA LOS RIESGOS RELACIONADOS CON LA EXPOSICIÓN A AGENTES CANCERÍGENOS DURANTE EL TRABAJO	R.D. 665/1997. 12 mayo (BOE: 24/05/97)
DISPOSICIONES MÍNIMAS DE SEGURIDAD Y SALUD, RELATIVAS A LA UTILIZACIÓN POR LOS TRABAJADORES DE EQUIPOS DE PROTECCIÓN INDIVIDUAL	R.D. 773/1997. 30 mayo (BOE: 12/06/97)
DISPOSICIONES MÍNIMAS DE SEGURIDAD Y SALUD PARA LA UTILIZACIÓN POR LOS TRABAJADORES DE LOS EQUIPOS DE TRABAJO	R.D. 1215/1997. 18 de julio (BOE: 07/08/97) transposició de la directiva 89/655/CEE modifica i deroga alguns capítols de la "ordenanza de seguridad e higiene en el trabajo" (O. 09/03/1971)
PROTECCIÓN A LOS TRABAJADORES FRENTE A LOS RIESGOS DERIVADOS DE LA EXPOSICIÓN AL RUIDO DURANTE EL TRABAJO	R.D. 1316/1989 . 27 octubre (BOE: 02/11/89)
PROTECCIÓN CONTRA RIESGO ELÉCTRICO	R.D. 614/2001 . 8 junio (BOE: 21/06/01)
INSTRUCCIÓN TÉCNICA COMPLEMENTARIA MIE-APQ-006. ALMACENAMIENTO DE LÍQUIDOS CORROSIVOS	R.D. 988/1998 (BOE: 03/06/98)
REGLAMENTO DE SEGURIDAD E HIGIENE DEL TRABAJO EN LA INDUSTRIA DE LA CONSTRUCCIÓN	O. de 20 de mayo de 1952 (BOE: 15/06/52) modificaciones: O. 10 diciembre de 1953 (BOE: 22/12/53) O. 23 septiembre de 1966 (BOE: 01/10/66) ART. 100 A 105 derogats per O de 20 gener de 1956 Derogat capítol III pel RD 2177/2004

ORDENANZA DEL TRABAJO PARA LAS INDUSTRIAS DE LA CONSTRUCCIÓN, VIDRIO Y CERÁMICA	O. de 28 de agosto de 1970. ART. 1º A 4º, 183º A 291º Y ANEXOS I Y II (BOE: 05/09/70; 09/09/70) correcció d'errades: BOE: 17/10/70
SEÑALIZACIÓN, BALIZAMIENTO, LIMPIEZA Y TERMINACIÓN DE OBRAS FIJAS EN VÍAS FUERA DE POBLADO	O. de 31 de agosto de 1987 (BOE: 18/09/87)
REGLAMENTO DE APARATOS ELEVADORES PARA OBRAS	O. de 23 de mayo de 1977 (BOE: 14/06/77) modificació: O. De 7 de marzo dE 1981 (BOE: 14/03/81)
INSTRUCCIÓN TÉCNICA COMPLEMENTARIA MIE-AEM 2 DEL REGLAMENTO DE APARATOS DE ELEVACIÓN Y MANUTENCIÓN REFERENTE A GRÚAS-TORRE DESMONTABLES PARA OBRAS.	R.D. 836/2003. 27 juny, (BOE: 17/07/03). vigent a partir del 17 d'octubre de 2003. (deroga la O. de 28 de junio de 1988 (BOE: 07/07/88) i la modificació: O. de 16 de abril de 1990 (BOE: 24/04/90))
REGLAMENTO SOBRE SEGURIDAD DE LOS TRABAJOS CON RIESGO DE AMIANTO	O. de 31 octubre 1984 (BOE: 07/11/84)
NORMAS COMPLEMENTARIAS DEL REGLAMENTO SOBRE SEGURIDAD DE LOS TRABAJOS CON RIESGO DE AMIANTO	O. de 7 enero 1987 (BOE: 15/01/87)
ORDENANZA GENERAL DE SEGURIDAD E HIGIENE EN EL TRABAJO	O. de 9 de marzo DE 1971 (BOE: 16 I 17/03/71) correcció d'errades (BOE: 06/04/71) modificació: (BOE: 02/11/89) derogats alguns capítols per: LEY 31/1995, RD 485/1997, RD 486/1997, RD 664/1997, RD 665/1997, RD 773/1997 I RD 1215/1997
S'APROVA EL MODEL DE LLIBRE D'INCIDÈNCIES EN OBRES DE CONSTRUCCIÓ	O. de 12 de gener de 1998 (DOGC: 27/01/98)
EQUIPS DE PROTECCIÓ INDIVIDUAL	
CASCOS NO METÁLICOS	R. de 14 de diciembre de 1974 (BOE: 30/12/74): N.R. MT-1
PROTECTORES AUDITIVOS	R. de 28 de julio de 1975 (BOE: 01/09/75): N.R. MT-2
PANTALLAS PARA SOLDADORES	R. de 28 de julio de 1975 (BOE: 02/09/75): N.R. MT-3: modificació: BOE: 24/10/75
GUANTES AISLANTES DE ELECTRICIDAD	R. de 28 de julio de 1975 (BOE: 03/09/75): N.R. MT-4 modificació:

	BOE: 25/10/75
CALZADO DE SEGURIDAD CONTRA RIESGOS MECÁNICOS	R. de 28 de julio de 1975 (BOE: 04/09/75); N.R. MT-5 modificació: BOE: 27/10/75
BANQUETAS AISLANTES DE MANIOBRAS	R. de 28 de julio de 1975 (BOE: 05/09/75); N.R. MT-6 modificació: BOE: 28/10/75
EQUIPOS DE PROTECCIÓN PERSONAL DE VIAS RESPIRATORIAS. NORMAS COMUNES Y ADAPTADORES FACIALES	R. de 28 de julio de 1975 (BOE: 06/09/75); N.R. MT-7 modificació: BOE: 29/10/75
EQUIPOS DE PROTECCIÓN PERSONAL DE VIAS RESPIRATORIAS: FILTROS MECÁNICOS	R. de 28 de julio de 1975 (BOE: 08/09/75); N.R. MT-8 modificació: BOE: 30/10/75
EQUIPOS DE PROTECCIÓN PERSONAL DE VIAS RESPIRATORIAS: MASCARILLAS AUTOFILTRANTES	R. de 28 de julio de 1975 (BOE: 09/09/75); N.R. MT-9 modificació: BOE: 31/10/75
EQUIPOS DE PROTECCIÓN PERSONAL DE VIAS RESPIRATORIAS: FILTROS QUÍMICOS Y MIXTOS CONTRA AMONÍACO	R. de 28 de julio de 1975 (BOE: 10/09/75); N.R. MT-10 modificació: BOE: 01/11/75



En relació a la seva sol·licitud, els adjuntem la informació dels serveis existents gestionats per AIGÜES DE BARCELONA, EMPRESA METROPOLITANA DE GESTIÓ DEL CICLE INTEGRAL DE L'AIGUA, S.A. (en endavant Aigües de Barcelona) a la zona sol·licitada.

La informació aportada és d'ús exclusiu per al sol·licitant i pel projecte indicat, el qual té una validesa màxima de 3 mesos, a partir de la data de la seva obtenció, sent responsabilitat del peticionari, l'ús que se'n faci de la informació facilitada.

Els indiquem que la informació facilitada és tan sols a títol orientatiu, ja que pot haver resultat afectada per la topografia del terreny i/o altres treballs de tercers en la zona. Per aquest motiu aquesta informació no pot ser interpretada com a garantia absoluta de respondre fidelment a la ubicació exacta de les infraestructures existents.

L'entrega d'aquesta informació no suposa cap autorització ni conformitat per part d'Aigües de Barcelona al projecte en curs. En el cas de què vostès produeixin qualsevol dany a les infraestructures gestionades per Aigües de Barcelona no podran eludir cap responsabilitat pels danys i perjudicis, directes o indirectes, ocasionats a Aigües de Barcelona o a tercers, al·legant que la informació entregada és defectuosa.

1. Condicions Particulars sobre serveis afectats en la redacció de Projectes

S'entendrà com a servei afectat, no només aquell servei existent que impossibilita l'execució d'una obra (que afecta l'execució de l'obra), sinó que també ho és tot aquell servei existent al que se li modifiquen les seves condicions inicials, sobretot les d'accessibilitat per futurs manteniments i/o reparacions del mateix (que és afectat per l'obra). Per tant cal considerar i preveure totes les condicions assenyalades en l'apartat 3 d'aquest escrit *Condicions Particulars d'obligat compliment per a garantir la integritat i l'accessibilitat a les instal·lacions d'Aigües de Barcelona*.

En cas de detectar una possible afectació a la xarxa existent d'aigua potable en fase de projecte, els recordem que l'estudi tècnic-econòmic de les solucions a les diferents afeccions que es puguin produir, sigui del tipus que sigui, haurà de ser realitzat o, com a mínim validat, per Aigües de Barcelona. Pel que fa a l'execució de noves actuacions urbanístiques, en compliment de l'article 24 del *Reglament del Servei Metropolità d'Abastament Domiciliari d'Aigua a l'Àmbit Metropolità*, que disposa que s'entenen per noves actuacions urbanístiques aquelles derivades de qualsevol tipus d'instruments de planejament i d'execució de planejament, així com qualsevol altre actuació urbanística, inclosa les edificacions de caràcter aïllat, amb independència de la seva qualificació urbanística, que impliqui l'establiment, l'ampliació o la modificació del sistema de subministrament d'aigua; l'Ajuntament i el promotor urbanístic hauran de sol·licitar a Aigües de Barcelona o a l'Àrea Metropolitana de Barcelona (AMB) els informes relatius a les disponibilitats reals del subministrament i sobre la validació del projecte a executar, així com les mesures correctores en la xarxa existent.

Per tant, en cas de detectar una possible afectació sobre la xarxa existent o una nova necessitat de subministrament d'aigua derivada d'una nova actuació urbanística, en el moment en què disposin de la documentació detallada del seu projecte, serà necessari que es posin en contacte amb la unitat de *Planificació Projectes* de la Zona afectada per a poder estudiar i analitzar les solucions més adients:

Zona	Telèfon 1	Telèfon 2
Besós	93.342.31.24	93.342.31.29
Barcelona Norte	93.342.37.20	93.342.37.18
Barcelona Sur	93.342.30.63	93.342.30.49
Llobregat Norte	93.342.35.54	93.342.35.16
Llobregat Sur	93.342.32.11	93.342.32.25



2. Condicions Particulars sobre els serveis afectats en l'execució d'Obres

L'empresa executora dels treballs haurà de tenir a l'obra la informació vigent referent als serveis existents a la zona gestionats per Aigües de Barcelona.

El caràcter orientatiu de la informació facilitada obliga en conseqüència a que, en cas d'existir a la zona qualsevol infraestructura gestionada per Aigües de Barcelona, s'haurà de verificar abans d'iniciar les obres, les possibles afectacions no contemplades en la fase de Projecte amb la realització de cales manuals que permetin localitzar adequadament les canonades a la zona afectada. En aquest cas s'haurà de contactar amb la unitat de *Planificació Projectes* de la Zona afectada per tal de, en cas necessari, acordar la data de realització de les cales per tal d'assistir a les mateixes el personal d'Aigües de Barcelona.

En cas de no produir-se cap afectació sobre la xarxa, és igualment obligatori prendre les precaucions necessàries, com també posar els mitjans que calguin per garantir la integritat i accessibilitat a les canonades gestionades per Aigües de Barcelona, als elements de maniobra i control i a les escomeses dels diferents edificis.

Tal com estableix el *Reglament del Servei Metropolità d'Abastament Domiciliari d'Aigua a l'Àmbit Metropolità* en els articles 100, 101 i 102 constitueix infracció l'execució d'obres sense l'autorització deguda que afecti, modifiqui o desviï la xarxa d'abastament proveïment d'aigua. És per això doncs, que cal considerar i preveure totes les condicions assenyalades en l'apartat 3 d'aquest escrit *Condicions Particulars d'obligat compliment per a garantir la integritat i l'accessibilitat a les instal·lacions d'Aigües de Barcelona*.

L'enviament de la informació sobre els serveis existents, no suposa l'autorització ni la conformitat per part d'Aigües de Barcelona al projecte d'obra en curs, ni allibera als executors de l'obra de les responsabilitats per danys i perjudicis directes o indirectes causats a les instal·lacions d'Aigües de Barcelona. Per tant, en cas de produir-se danys a les instal·lacions, Aigües de Barcelona es reserva el dret a emprendre les accions legals que consideri oportunes, així com el dret a reclamar les indemnitzacions pels danys i perjudicis causats. A més, tots els danys i perjudicis, directes o indirectes que se'n puguin derivar a tercers, siguin materials o personals, també seran a compte i risc del promotor o executor de l'obra, incloent els danys i perjudicis derivats d' un eventual tall de subministrament.

Durant l'execució de les obres, en cas de detectar una possible afecció no contemplada en el Projecte o en cas d'existir qualsevol dubte al respecte d'una instal·lació d'Aigües de Barcelona, poden contactar amb la unitat d'*Operacions* de la Zona afectada:

Zona	Telèfon 1	Telèfon 2
Besós	93.342.31.49	93.342.31.32
Barcelona Norte	93.342.37.34	93.342.37.35
Barcelona Sur	93.342.30.71	93.342.30.21
Llobregat Norte	93.342.35.53	93.342.35.40
Llobregat Sur	93.342.32.21	93.342.32.01



3. Condicions Particulars d'obligat compliment per a garantir la integritat i l'accessibilitat a les instal·lacions d'Aigües de Barcelona

Les instal·lacions subterrànies d'Aigües de Barcelona:

1. No podran quedar formigonades en cap tram, per petit que sigui aquest.
2. Hauran de quedar lliures d'elements de mobiliari urbà (contenidors, papereres, senyals de trànsit, fanals, armaris elèctrics, parterres, arbrat, semàfors, arquetes, marquesines, pilones, aparcaments...) sobre d'elles.
3. Les canonades no estan dissenyades per suportar grans sobrecàrregues, amb el que no es podrà muntar bastides o grues ni encara menys construir murs sobre les mateixes.
4. Queda prohibit l'acopi de material o equips sobre de les canalitzacions així com a sobre dels registres i arquetes d'accés als elements de maniobra i control i hidrants de protecció contra incendis.
5. Caldrà respectar i per tant complir, les disposicions legals vigents, en quan a distàncies de seguretat en els paral·lelismes i encreuaments amb d'altres serveis i col·locar les proteccions adients en cas de ser necessari.
6. Caldrà respectar i per tant complir, l'article 160 del *Reglament del Servei Metropolità d'Abastament Domiciliari d'Aigua a l'Àmbit Metropolità* on es diu: "Amb la finalitat d'evitar contaminacions de les conduccions d'aigua apta per al consum humà, aquesta sempre estarà ubicada a una cota superior respecte a la resta de conduccions (gas, electricitat, comunicacions, aigua no potable, ...) i la conducció d'aigua potable estarà per sobre del clavegueram. Per altra banda per facilitar tasques de manteniment i preservar la integritat de la conducció d'aigua, cap altra conducció es podrà instal·lar sobre la conducció existent. (...)".
7. Qualsevol requalificació urbanística que modifiqui la qualificació del sòl a on hi ha instal·lada una canonada caldrà ser comunicada a Aigües de Barcelona.
8. En els casos en que es plantegi resoldre una afecció a una canonada mitjançant l'estintolament de la mateixa, caldrà seguir les especificacions de l'Annex 1.
9. Pel que fa a les instal·lacions en superfície no es podran modificar ni manipular sense el previ vist-i-plau per escrit d'Aigües de Barcelona.

En aquells casos en els que no fos possible complir amb aquest condicionants es contactarà amb la unitat de *Planificació Projectes* de la Zona afectada per a poder estudiar i analitzar les solucions més adients i especialment caldrà una notificació prèvia quan:

10. Fos necessari modificar les profunditats de les canonades respecte la rasant de vorera i/o calçada.
11. Per l'execució de l'obra, les infraestructures soterrades quedin al descobert.



ANNEX 1: Estintolaments de canonades

En els casos en els que es plantegi resoldre una afecció a una canonada mitjançant l'estintolament de la mateixa, El PROMOTOR haurà de formular una petició per escrit a la secció de *Planificació i Projectes* de la Zona corresponent on s'indiquin les accions que es preveuen executar amb la finalitat de garantir la integritat de la canonada afectada, adjuntant la següent informació :

a) **Canonades $\varnothing < 300 \text{ mm}$:**

- Croquis de la instal·lació prevista per l'estintolament.
- Perfils IPN que s'utilitzaran.
- Elements de subjecció de la canonada (eslingues, tirants, abraçadores) i distàncies entre aquests (com a mínim un element de subjecció cada 20-30 cm).
- Fonamentacions de formigó previstes.
- Data d'inici i final de l'estintolament.

b) **Canonades $\varnothing \geq 300 \text{ mm}$:**

A més a més de tot el que s'ha descrit anteriorment per a canonades de $\varnothing < 300 \text{ mm}$, es proporcionaran els càlculs estructurals que demostrin que la canonada no flexarà (o ho farà de forma inapreciable). I es posarà especial atenció a:

- Quan l'estintolament inclogui juntes, es reforçarà aquesta part.
- Al procés de compactació de terres per sota la canonada en l'última fase del procés, ja que és un dels moments més delicats i on es poden produir avaries en les juntes per assentaments del terreny.

Cal destacar que l'estintolament haurà de ser executat sempre pel PROMOTOR i en cap cas per Aigües de Barcelona, i en cas d'avaría o trencament de la canonada se li donarà el tractament d'Avaría Provocada.

En cas de tractar-se de canonades de **Formigó amb junta retacada, fibrociment (Uralita)**, o d'altres materials susceptibles de patir danys en cas d'estintolar-se, s'evitarà aquesta opció i s'optarà pel desviament.

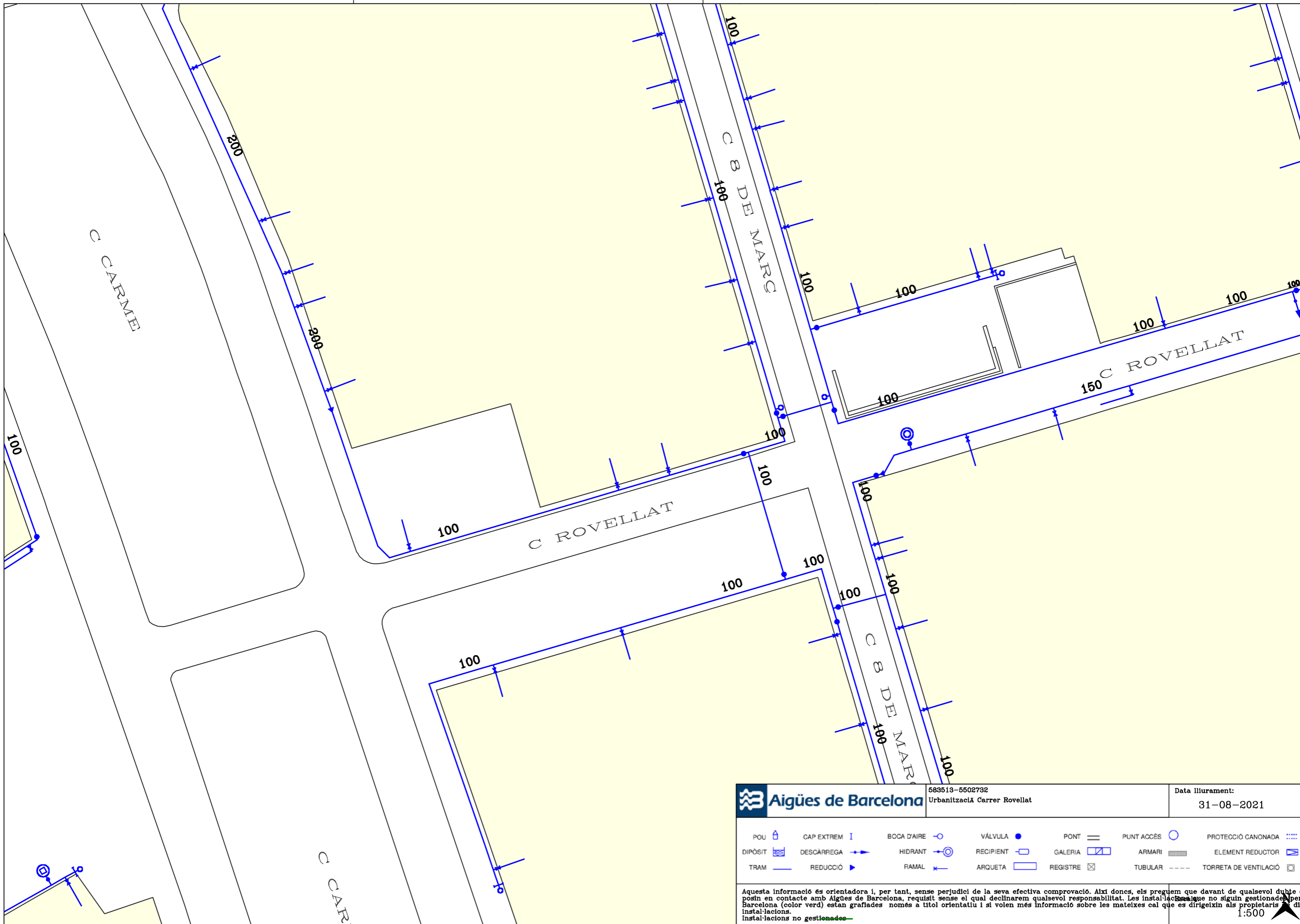
Una vegada revisada la informació facilitada als Serveis Tècnics d'Aigües de Barcelona, Aigües de Barcelona podrà proposar modificacions d'acord amb els seus criteris, les quals s'incorporaran al projecte inicial, refent l'escrit de petició.

Un cop revisada tota la documentació, Aigües de Barcelona donarà, si s'escau, la seva aprovació a l'estintolament.



ANNEX 2: Zonificació d'Aigües de Barcelona

Municipi / Districte	Zona
Badalona	Besòs
Barcelona – Ciutat Vella	Barcelona Sud
Barcelona – Eixample	Barcelona Sud
Barcelona – Gràcia	Barcelona Nord
Barcelona – Horta - Guinardó	Barcelona Nord
Barcelona – Les Corts	Barcelona Sud
Barcelona – Nou Barris	Barcelona Nord
Barcelona – Sant Andreu	Barcelona Nord
Barcelona – Sant Martí	Barcelona Nord
Barcelona – Sants – Montjuïc	Barcelona Sud
Barcelona – Sarrià – Sant Gervasi	Barcelona Sud
Begues	Llobregat Sud
Castelldefels	Llobregat Sud
Cerdanyola del Vallès	Besòs
Cornellà de Llobregat	Llobregat Nord
El Papiol	Llobregat Sud
Esplugues de Llobregat	Llobregat Nord
Gavà	Llobregat Sud
L'Hospitalet de Llobregat	Llobregat Nord
Montcada i Reixac	Besòs
Montgat	Besòs
Pallejà	Llobregat Sud
Sant Adrià de Besòs	Besòs
Sant Boi de Llobregat	Llobregat Sud
Sant Climent de Llobregat	Llobregat Sud
Sant Feliu de Llobregat	Llobregat Nord
Sant Joan Despí	Llobregat Nord
Sant Just Desvern	Llobregat Nord
Santa Coloma de Cervelló	Llobregat Sud
Santa Coloma de Gramenet	Besòs
Torrelles de Llobregat	Llobregat Sud
Viladecans	Llobregat Sud



Aigües de Barcelona		583513-5502732 Urbanització Carrer Rovellat	Data lliurament: 31-08-2021			
POU	CAP EXTREM	BOCA D'AIRE	VÁLVULA	PONT	PUNT ACCÉS	PROTECCIÓ CANONADA
DIPÒSIT	DESCÀRREGA	HIDRANT	RECIPIENT	GALERIA	ARMARI	ELEMENT REDUCTOR
TRAM	REDUCCIÓ	RAMAL	ARQUETA	REGISTRE	TUBULAR	TORRETA DE VENTILACIÓ

Aquesta informació és orientadora i, per tant, sense perjudici de la seva efectiva comprovació. Així doncs, els preguem que davant de qualsevol dubte es posin en contacte amb Aigües de Barcelona, requisit sense el qual declinarem qualsevol responsabilitat. Les instal·lacions que no siguin gestionades per Aigües de Barcelona (color verd) estan grafades només a títol orientatiu i si volen més informació sobre les mateixes cal que es dirigeixin als propietaris de dites instal·lacions no gestionades.

1:500

Senyors/es,

La informació aportada és confidencial i d'ús exclusiu per al que es sol·licita, essent responsabilitat del sol·licitant l'ús indegut de la mateixa.

Els plànols que se'ls envia reflecteixen la situació aproximada de les instal·lacions de sanejament propietat de l'Àrea Metropolitana de Barcelona i gestionades per Aigües de Barcelona. Les dades contingudes en aquest escrit i als plànols tenen caràcter informatiu i orientatiu: corresponen a allò que es troba registrat als nostres arxius fins a la data d'aquesta notificació, la qual cosa no pot ser interpretada com una garantia absoluta de respondre amb exactitud a la realitat de la ubicació de les instal·lacions representades.

L'enviament d'aquesta informació no suposa l'autorització, ni conformitat amb el projecte de les obres, ni exonera a aquells qui l'executin de les responsabilitats en que incorrin per danys i perjudicis a les nostres instal·lacions.

Si segons el que especifica el Reglament Metropolità d'abocament d'aigües residuals es produeix afectació, caldrà sol·licitar la corresponent autorització a l'Àrea Metropolitana de Barcelona, Carrer 62, núm. 16-18. Edifici A - Zona Franca (08040, Barcelona). El procediment administratiu per obtenir la corresponent autorització està descrit a la web <http://www.amb.cat>. Per qualsevol dubte o informació, es pot adreçar al mail autoritatambiental@amb.cat o al telèfon [93 223 51 51](tel:932235151).

Àrea Metropolitana de Barcelona

LLEGENDA

	Estació depuradora		Cambra sífó		Pou de col·lector de pluvials
	Bassa de reg		Cambra seca de sífó		Xarxa d'aigua regenerada
	Xarxa de sanejament		Cambra sífó amb sobreexidor		Arqueta
	Pou de registre		Cambra de neteja		Arqueta de descàrrega
	Pou de registre amb connexió		Dessorrador		Arqueta de ventosa
	Pou de registre amb sobreexidor		Dessorrador amb sobreexidor		Arqueta amb cabalímetre
	Inici de col·lector		Estació de bombament		Arqueta de derivació
	Connexió		Estació de bombament amb sobreexidor		Arqueta seccionadora
	Connexió amb sobreexidor		Arqueta d'impulsió		Canonada de fangs
	Cambra		Vòrtex		Arqueta de fangs
	Cambra de connexió		Vòrtex amb sobreexidor		Arqueta de gir de fangs
	Cambra amb sobreexidor		Emissari submarí		Carret de desmuntatge
	Sobreexidor		Estació de bombament d'emissari		Estació de bombament de fangs



SERVEIS AFECTATS: N°Solicitud: 583513 - 5502732 Sollicitant: Eloi Capdevila i Coral Descripció: Urbanització Carrer Rovellat



XARXA DE SANEJAMENT

La situació de les instal·lacions gestionades per Aigües de Barcelona que apareixen reflectides al plànol és orientativa. La informació que aquí es descriu correspon a aquella existent als nostres arxius i pot no reflectir amb exactitud la seva ubicació real. Per a més informació cal consultar la carta que els ha estat proporcionada amb aquest plànol.

Escala: E 1:500

Data: 8/31/2021

Ref: 583513

Senyors:

En relació a la seva sol·licitud amb data 28/08/2021, Ref: 583513, els adjuntem el grafiat de plànols sol·licitat corresponent a les instal·lacions subterrànies de EDISTRIBUCIÓN Redes Digitales S.L.U.

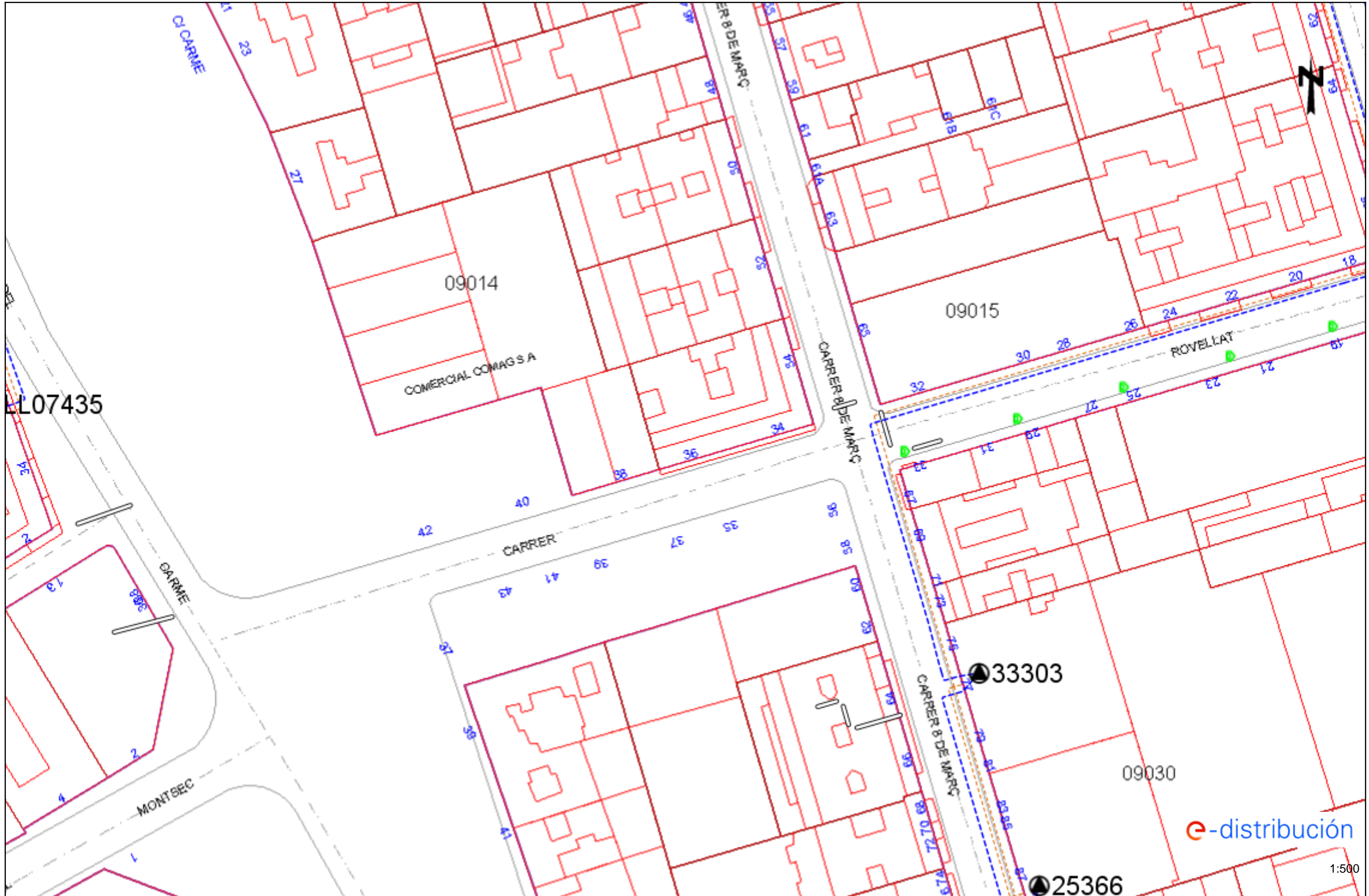
D'altra banda, els indiquem que les dades facilitades són a títol només orientatiu, ja que poden haver resultat afectades per la topografia del terreny i/o altres treballs, i tenen validesa pel projecte.

Us recordem que d'acord amb l'Ordre TIC 341 de 22 de juliol a l'hora de l'execució d'aquest projecte, caldrà tornar a sol·licitar-nos serveis i, depenent de la zona d'afectació, realitzar el reconeixement i firma de l'Acta de Control.

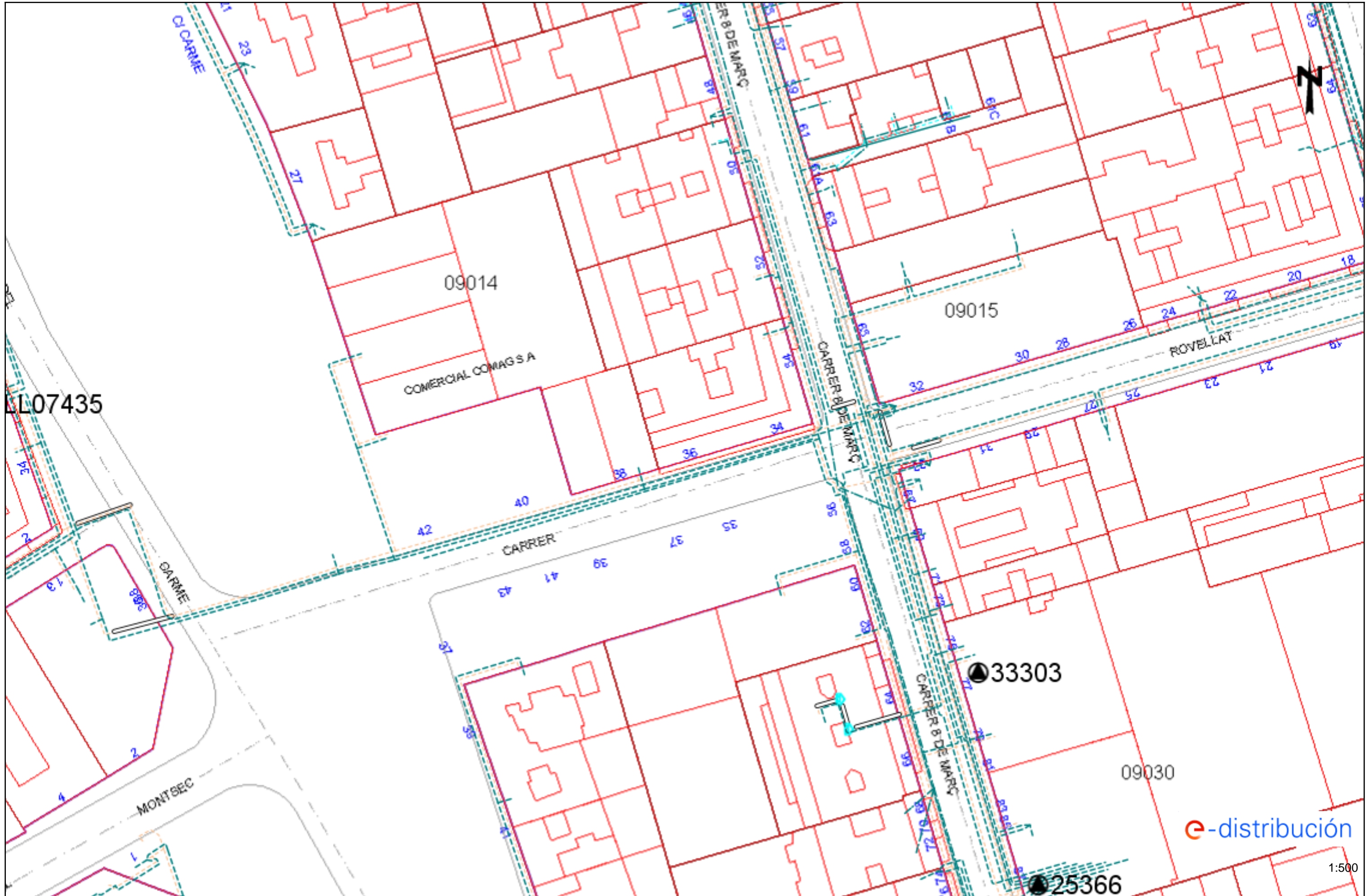
Restem a la seva disposició per qualsevol dubte i aprofitem l'avintesa per saludar-vos.

Annexos:

Plànols, numerats 583513 - 15417327 - AT-MT, 583513 - 15417821 - BT







L07435









LL07435







Tramos AT

	Aéreo
	Subterráneo o Submarino
	Aereo Fuera de Servicio
	Subterráneo o Submarino Fuera de Servicio





Tramos MT

	Aéreo desnudo
	Aéreo
	Subterráneo o Submarino
	Aéreo Trenzado Fuera de Servicio
	Aéreo Desnudo Fuera de Servicio
	Subterráneo Fuera de Servicio

Tramos BT

	Aéreo Trenzado
	Aéreo desnudo
	Subterráneo o Submarino
	Aéreo Trenzado Fuera de Servicio
	Aéreo Desnudo Fuera de Servicio
	Subterráneo Fuera de Servicio

Trazas AT

	Aérea AT
	Subterránea AT
	Canalización
	Galería de servicio



Trazas MT

	Aérea MT
	Subterránea MT
	Canalización
	Galería de servicio





Trazas BT

	Aérea BT
	Subterránea BT
	Canalización
	Galería de servicio




Subestaciones AT

	Subestación
	Subestación Fuera de Servicio

Centros de Distribución

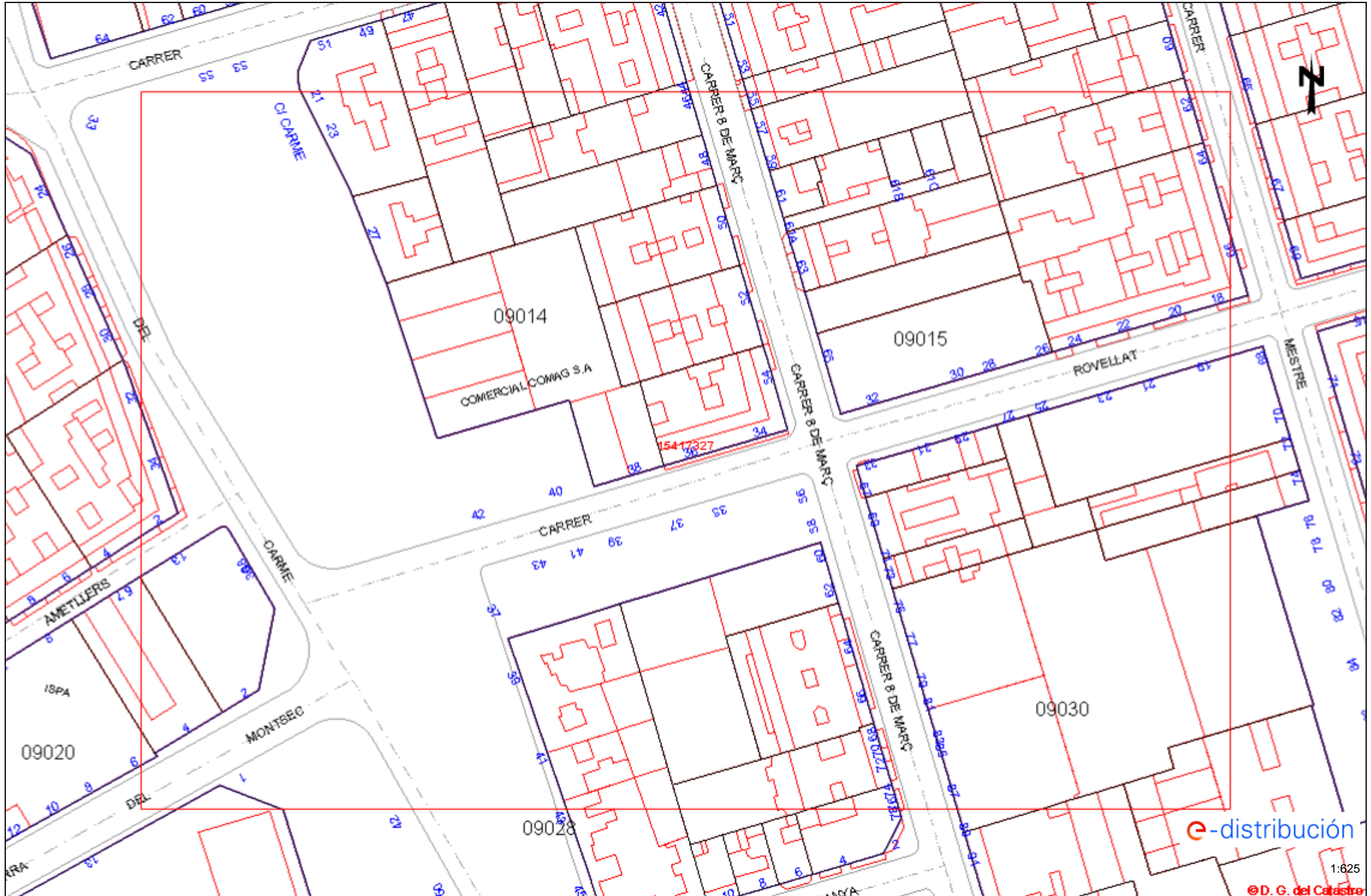
	PT
	Centro de Distribución
	PT Fuera de Servicio
	Centro de Distribucion Fuera de Servicio

Comunicaciones

	Nodos FO
	Subterráneo
	Aéreo

Arquetas

	AT
	MT
	BT



RECOMENDACIONES BÁSICAS EN LA REALIZACIÓN DE OBRAS CON EXISTENCIA DE RED ELÉCTRICA

RECOMENDACIONES DE SEGURIDAD

1. Como cumplimiento del artículo 24 apartado 2 de la Ley 31 de 1995 de Prevención de Riesgos Laborales, les informamos de los riesgos inherentes a la propia instalación eléctrica: riesgo de paso de corriente y riesgo de cortocircuito.

2. El personal que efectúe la apertura, en el momento de realización de catas para la localización de cables eléctricos, añada a su equipo de protección individual (EPI), elementos que aumenten la seguridad personal ante posibles contactos eléctricos, directos e indirectos, y cortocircuitos, tales como:

a) Guantes aislantes que se puedan colocar debajo de los de protección mecánica.

b) Botas aislantes

c) Gafas de protección

3. Señalizar la zona de existencia de cables.

4. No descubrir los cables hasta que no sea necesario.

5. Mantener descubiertos los cables el menor tiempo posible.

6. Si se ha de trabajar en proximidad de cables descubiertos, taparlos con placas de neopreno y si están en el paso de personas disponer de elementos que eviten pisar los cables.

7. Sujetar los cables mediante placas de neopreno y cuerdas aislantes, si por motivos de ejecución de la obra hubiera cables descolgados, de forma que no queden forzados ni con ángulos cerrados, de forma que mantengan su posición inicial.

8. Realizar las operaciones 5 y 6 bajo supervisión de personal cualificado.

RECOMENDACIONES BÁSICAS EN LA REALIZACIÓN DE OBRAS CON EXISTENCIA DE RED ELÉCTRICA

RECOMENDACIONES PARA LA REALIZACIÓN DE CATAS

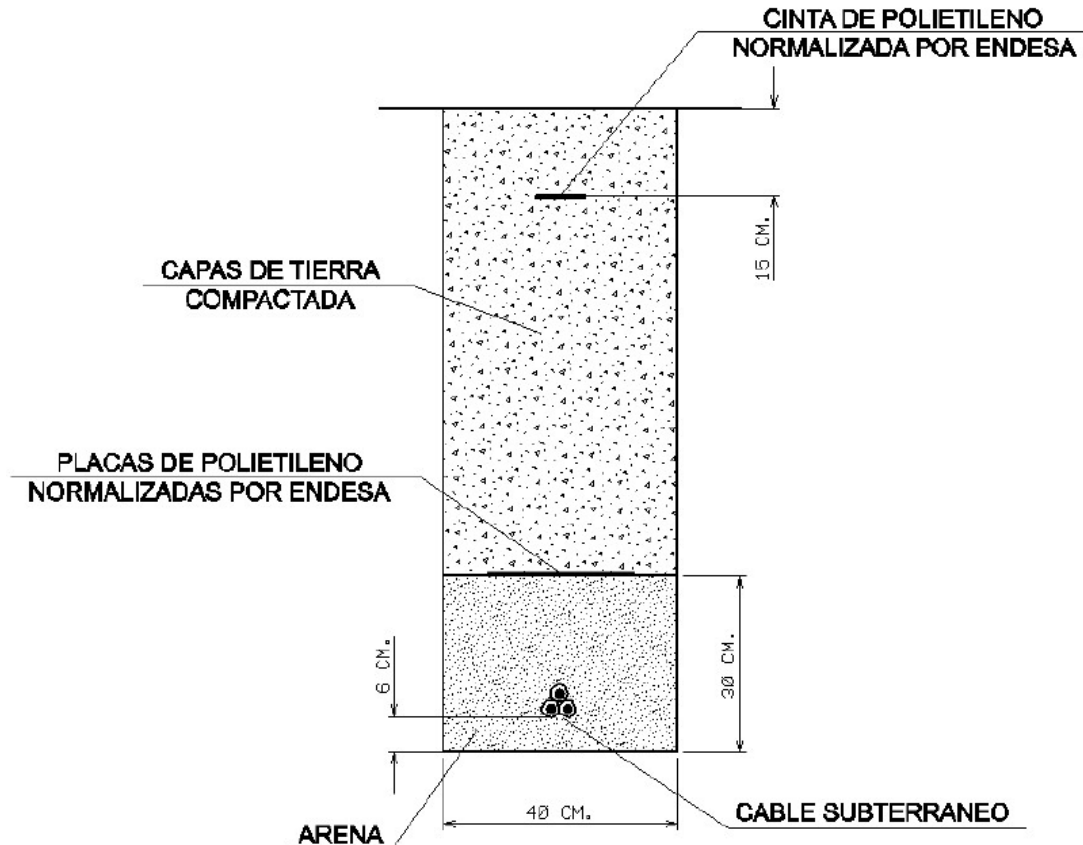
Realizar las catas manualmente, ayudándose de la paleta para hacer micro catas de 20 cm. de profundidad.

Se recomienda que la anchura de la cata sea de 60 cm. en el sentido de la canalización y de 50 cm. como mínimo en sentido transversal a cada lado de:

- La futura traza de la canalización.
- La cota del eje de la canalización.

RESTITUCIÓN DE LAS PROTECCIONES DE LOS CABLES

Las líneas eléctricas deben quedar protegidas de posibles agresiones externas, y por ello se han de señalar y proteger. Una vez se haya descubierto un cable o cables eléctricos se debe restituir las protecciones tal como indica la figura siguiente y atendiendo a los procedimientos de EDISTRIBUCIÓN Redes Digitales S.L.U. DMH001 (MT) y CML003 (BT).



RECOMENDACIONES BÁSICAS EN LA REALIZACIÓN DE OBRAS CON EXISTENCIA DE RED ELÉCTRICA

En caso de dudas o configuraciones complejas, consultar con la Zona de Distribución correspondiente de EDISTRIBUCIÓN Redes Digitales S.L.U.

Todas estas indicaciones quedan supeditadas a las instrucciones puntuales del personal técnico de EDISTRIBUCIÓN Redes Digitales S.L.U.

SEPARACIÓN DE SERVICIOS

Se debe seguir lo ordenado en el Decreto 120/1992 de 28 de Abril, modificado parcialmente por el Decreto 196/1992, así como lo indicado en la Orden del 5 de julio de 1993 (DOG 1782 11-8-93).

Condicionants Particulars Nedgia Catalunya, S.A.

És del nostre interès posar al seu coneixement els condicionants que haurà d'observar als treballs en proximitat d'instal·lacions propietat de Nedgia Catalunya, S.A. i/o Gas Natural Redes GLP, S.A. (d'ara endavant NEDGIA):

- La informació aportada és confidencial i d'ús exclusiu pel que es sol·licita, sent responsabilitat del sol·licitant l'ús indegut de la mateixa.
- El plànol que se'ls envia reflexa la situació aproximada de les instal·lacions propietat de NEDGIA
- Les dades contingudes als plànols tenen caràcter orientatiu: corresponen a allò registrat als nostres arxius fins al dia d'avui, per tant no pot ser interpretat com a garantia absoluta de respondre fidelment a la realitat de la ubicació de les instal·lacions esgrafiades.
- La informació reflexa la situació de les xarxes en el moment de la seva instal·lació. Aquesta informació pot haver variat des d'aleshores per actuacions de tercers a la zona, de manera que tant la posició de la xarxa, com les referències fixes poden haver estat alterades respecte allò reflectit als plànols. En conseqüència, per raons de seguretat es recomana realitzar els treballs d'excavació a mà a les immediacions de les xarxes de NEDGIA.
- **Si l'inici de l'execució material dels treballs objecte d'aquesta sol·licitud és posterior a tres mesos de la data actual, haurà de sol·licitar de nou els serveis existents per garantir el grau d'actualització de la informació.**
- L'enviament d'aquesta informació no suposa l'autorització ni conformitat per part de NEDGIA al projecte d'obra en curs, ni exonera a qui els executaran de les responsabilitats en què incorrin per danys i perjudicis a les nostres instal·lacions.
- A la zona sol·licitada poden existir instal·lacions de gas propietat de clients traçats dels quals no s'han inclòs en els plànols annexats.
- L'entitat sol·licitant comunicarà l' inici de les seves activitats a NEDGIA **al menys amb 72 hores d'antelació**, dirigint-se a Serveis Tècnics de la província corresponent, enviant a l'efecte l'escrit que s'annexa al final d'aquests condicionants. **És imprescindible esmentar en la mateixa la referència indicada a la sol·licitud de la informació a través de la plataforma d'Internet.** Les adreces d'enviament d'aquesta documentació és uinicio@nedgia.es
- Si fos necessari realitzar cales de recerca hauran de realitzar-se en presència de personal de NEDGIA
- **El Grupo Naturgy ha pres la decisió d'introduir gradualment la canonada de polietilè PE 100 de color negre per a la distribució de gas.**
 - El tub de PE 100 negre s'identifica amb franges longitudinals grogues distribuïdes uniformement per tota la superfície del tub. D'aquesta manera es diferencia d'altres tubs negres utilitzats en altres serveis com ara la distribució d'aigua que utilitza PE 100 negre amb franges blaves.
 - Les franges longitudinals seran quatre (4) per a tots els diàmetres fins a 200 mm i sis i vuit (6-8) per a DN 250 i 315 mm, perquè, almenys una franja, sigui visible des de qualsevol angle un cop col·locat el tub a la rasa..

- El tub de PE 100 negre amb bandes grogues té la mateixa instal·lació que el tub de PE 100 taronja:
 - La banda de senyalització se seguirà col·locant com sempre a una distància de 20-30 cm per sobre de la generatriu superior de la conducció de gas.
 - Amb el tub PE 100 negre amb bandes grogues s'instal·laran les mateixes proteccions que les utilitzades amb el tub de PE 100 taronja en instal·lacions al costat d'altres serveis (aigua, llum... etc.)
- Els tubs i instal·lacions de gas no estan dissenyades per suportar sobrecàrrega de maquinària pesada, pel què si han de situar-se grues o circular vehicles sobre les mateixos que poguessin originar danys, haurà de posar-se aquesta circumstància en coneixement de NEDGIA amb objecte d'establir els passos necessaris degudament senyalitzats i protegits amb lloses de formigó xapes d'acer o similar.
- Queda prohibit l'abassegament de materials o equips sobre les canalitzacions de gas i les seves instal·lacions com arquetes, preses de potencial, respiradors, etc., garantint en tot moment l'accés a la canalització de gas a fi d'efectuar els treballs de manteniment i conservació adequats.
- En el cas d'ús d'explosius a menys de 300 m. de les canalitzacions de gas, el seu ús estarà limitat, d'acord a les condicions específiques que es fixin a aquest efecte. En tot cas, s'ha de comptar amb una autorització especial de l'òrgan territorial competent, basada en un estudi previ de vibracions que garanteixi que la velocitat de les partícules en l'emplaçament de la canonada no superi en cap moment els 30 mm/s.
- Sempre que per l'execució dels treballs les instal·lacions de gas afectades quedin al descobert, es comunicarà al responsable indicat de NEDGIA, procedint el contractista a protegir i suportar l'entubat de gas d'acord a les indicacions d'aquest. Aquesta circumstància es mantindrà el temps mínim imprescindible i les canalitzacions es taparan en presència de tècnics de NEDGIA.
- Els trams al descobert d'entubat d'acer, es protegiran amb manta antirroca per evitar desperfectes en el recobriments i, si per qualsevol circumstància, es produís algun dany al mateix, serà reparat abans d'enterrar la canalització. En cas contrari es pot originar un punt de corrosió accelerat que desembocaria en una perforació de l'entubat.
- Els tubs d'acer al carboni estan protegides contra la corrosió mitjançant un revestiment aïllant i un sistema elèctric de protecció catòdica. Pel correcte funcionament d'aquesta protecció és de vital importància la integritat d'aquest revestiment. Es comunicarà a NEDGIA qualsevol dany que es detectés al mateix.
- En el cas de tubs d'acer s'instal·laran una o diverses caixes de presa de potencial (a facilitar per NEDGIA) d'acord a les indicacions dels tècnics de NEDGIA, a amb objecte de mesurar i calibrar la possible influència de la Protecció Catòdica als gasoductes i a l'inrevés.
- En el cas de que s'efectuïn compactacions, sempre es contactarà amb el personal de Servei Tècnic designat per NEDGIA d'aquesta zona perquè els proporcioni la normativa adequada perdur a terme aquesta actuació, assegurant que aquesta es realitzarà de forma que la transmissió de vibracions als tubs de gas no superi els 30 mm per segon.
- L'Empresa que executi treballs a les proximitats de les instal·lacions de NEDGIA haurà d'estar en possessió dels plànols de les instal·lacions existents a la zona.

- Haurà de comunicar-se a NEDGIA l'aparició de qualsevol registre o accessori complementari de la instal·lació de gas, identificat com a tal, o que presumiblement es cregui que pugui formar part d'ella, sempre que no estigui definit als plànols de serveis subministrats.
En aquest sentit s'indica que en les proximitats de les canonades de gas poden existir altres canalitzacions complementàries destinades a la transmissió de dades, per la qual cosa hauran d'extremar les precaucions quan es realitzin treballs en els seus voltants.
- Si els treballs a realitzar afecten tapes de registres, vàlvules, respiradors o tapes d'accés a instal·lacions serà necessari restituir a la nova cota de rasant, deixant les instal·lacions afectades lliures de materials d'obra.
- En el supòsit de patir danys a les seves instal·lacions, NEDGIA es reserva el dret a emprendre les accions legals que consideri oportunes, així com reclamar les indemnitzacions corresponents.
- Tots els danys a persones i instal·lacions que poguessin produir-se com a conseqüència de les obres, seran per compte i risc del promotor o executor de les mateixes, fins i tot els derivats d'un eventual tall de subministrament de gas.
- A fi de garantir la seguretat de les persones i de les instal·lacions, quan les obres a realitzar siguin canalitzacions (elèctriques, aigua, comunicacions, etc.), es tindrà en compte l'exigència de distàncies mínimes de separació en paral·lelismes i encreuaments entre serveis d'acord a la reglamentació vigent s'ha de comprovar, mitjançant el codi de colors, la pressió de la xarxa propera a la seva actuació. S'adjunta taula resum:

DISTANCIA	RANGO	CRUCE	PARALELISMO
MÍNIMA	MOP < 5 bar	0,2 m	0,2 m
	MOP >= 5 bar ^(*)	0,2 m	0,4 m
RECOMANADA	MOP < 5 bar	0,6 m	0,4 m
	MOP >= 5 bar ^(*)	0,8 m	0,6 ⁽¹⁾ m

(1) 2,5 m en zona semiurbana i 5 m en zona rural.

(*) Per P > 16 bar y distància < 10 metres es necessari consultar condicions a Distribuïdora.

En el cas que no puguin mantenir-se les distàncies mínimes indicades cal informar a NEDGIA, per adoptar les mesures de protecció que es considerin convenients d'acord amb la següent puntualització:

- Contigua a la zona de servitud permanent existeix una zona de seguretat, definida en la Norma UNE 60.305.83, que s'estén fins 2,5, 5 ó 10 metres a cada costat del'eix de la canalització, en la qual l'execució de les excavacions o obres poden representar un canvi en les condicions de seguretat de la mateixa i en la qual no es donen les limitacions ni es prohibeixen les obres incloses com prohibides en la zona de servitud de pas, sempre que s'informi prèviament al titular de la instal·lació, per l'adopció de les accions oportunes que evitin els riscos potencials per a la canalització.

- Els treballs en proximitat s'efectuaran amb mitjans manuals quedant prohibit per raons de seguretat la utilització de mitjans mecànics, les precaucions s'intensificaran a 0,40 m sobre la cota estimada al tub o davant l'aparició de la malla o banda groga de senyalització, permetent-se, exclusivament l'ús de martell mecànic de mà per al trencament del paviment.
- Les obres de túnels, buidat de terrenys, perforació dirigida, etc., que poden afectar el tub per sota o lateralment requeriran especial atenció.
- Per donar compliment a la legislació vigent en matèria de prevenció de riscos laborals, els 'informem dels riscos de les instal·lacions:
 - A l'objecte de donar compliment a allò estable el RD 171/2004 sobre coordinació de activitats empresarials, i per garantir la seguretat dels seus treballadors, NEDGIA informa a l'empresa sol·licitant que les instal·lacions representades als plànols adjunts es troben en règim normal d'explotació, és a dir, AMB gas a pressió.
 - Es prohibeix fer foc o fer servir elements que produeixin espurnes en els voltants de les instal·lacions de gas.
 - En el cas que es detecti una fuga o es percebi olor de gas, s'han de suspendre immediatament tot tipus de treballs en l'entorn de la instal·lació i avisar immediatament al Centre de Control d'Atenció d'Urgències de NEDGIA, comunicant aquesta circumstància.
 - El sol·licitant queda obligat a adoptar les mesures preventives que siguin necessàries d'acord amb els condicionants d'instal·lació esmentats anteriorment i aquelles altres que poguessin ser necessàries en funció dels riscos de l'activitat a desenvolupar. Així mateix queda obligat a transmetre les mesures preventives derivades del paràgraf anterior als seus treballadors o tercers que pugui contractar.
 - A l'execució dels treballs que realitzi haurà de respectar allò disposat el RD 1627/1997 Disposicions Mímines de Seguretat i Salut en Obres de Construcció.
 - A aquesta informació de riscos no es contemplen els riscos derivats del treball a realitzar pels treballadors de l'empresa sol·licitant o per les seves empreses de contracta, sent responsabilitat d'aquesta o de les seves empreses de contracta l'avaluació dels mateixos i l'adopció de les mesures preventives que siguin necessàries.
 - Si per això fos necessari disposar de més informació sobre les instal·lacions, preguem ens ho sol·licitin per escrit i amb anterioritat a l' inici dels treballs.
 - Posem a la seva disposició el telèfon del **CCAU** (Centre de Control d'Atenció d'Urgències) de NEDGIA perquè comuniquin immediatament qualsevol incidència que pugui suposar risc: **900.750.750 (24 hores durant tots els dies de l'any)**.

AQUESTES INSTRUCCIONS ESTARAN DISPONIBLES PERMANENTMENT EN EL LLOC DE TREBALL

MODIFICACIÓ DE INSTAL·LACIONS I CONDICIONANTS TÈCNICS

Si fos necessari modificar l'emplaçament de les nostres instal·lacions cal que, prèviament a l'inici de las obres, es faci per escrit la corresponent sol·licitud de desviament indicant com a referència el nº de sol·licitud de informació, a fi de procedir a la signatura del'acord corresponent i efectuar el pagament de la quantitat establerta. Les sol·licituds s'han d'adreçar a la següent direcció:

OFICINA TÈCNICA

Plaça del Gas, 1. Edifici C Planta 1.
08003. BARCELONA.

O bé a l'adreça de correu electrònic: SSPPgasTramitaciones@leangridsservices.com

Així mateix, ens posem a la seva disposició per estudiar els Condicionants Tècnics, específics a la seva tipologia d'obra, o les solucions possibles per minimitzar les interferències entre les obres a executar i les instal·lacions de gas existents a la zona.

Per a això, cal que es posi en contacte amb aquesta Unitat i que ens facilitin la seva documentació (plànols, detalls, memòries, etc.) de l'obra a realitzar en les proximitats de la xarxa de gas natural.

Nedgia Catalunya, S.A
Gas Natural Redes GLP, S.A..

NOTIFICACIÓ D'INICI D'OBRA QUE AFECTA CANALITZACIÓ DE GAS

Ntra.Ref^a: (especifiqui inexcusablement la referència indicada a la sol·licitud d'informació realitzada a través de la Plataforma web)

DESTINATARI: Empresa Distribuïdora / Serveis Tècnics:

Direcció:

Tel:

Fax:

Raó Social de l'empresa
executora de les obres:

Adreça de l'empresa
executora de les obres:

Lloc de les obres:

Denominació de l'obra:

Objecte de l'obra:

Data d'inici d'execució d'obres:.....

Durada prevista de les obres:

Nom del cap d'obra:

Telèfon de contacte amb el Cap d'Obra:

Observacions:

Acceptant respectar les obligacions i normes facilitades per Nedgia Catalunya, S.A. i Gas Natural Redes GLP, S.A. i utilitzar-les adequadament per a evitar danys a les instal·lacions de distribució de gas durant els treballs que es desenvolupin a les seves immediacions (R.D. 919/2006).

(Lloc i data) a de de

Empresa Constructora
P.P.

Sgt. (Indiqueu nom i cognoms)

INTRODUCCIÓ DE LA CANONADA DE POLIETILÈ DE COLOR NEGRE

A la cartografia disponible a la web d'informació de serveis existents (eWise), les xarxes de distribució de NEDGIA, s'identificarà la canonada de Polietilè de color negre amb un codi diferent a fi de facilitar la seva identificació prèvia abans de l'inici de l'obra:

Codi PN: Canonada de Polietilè Negre instal·lada

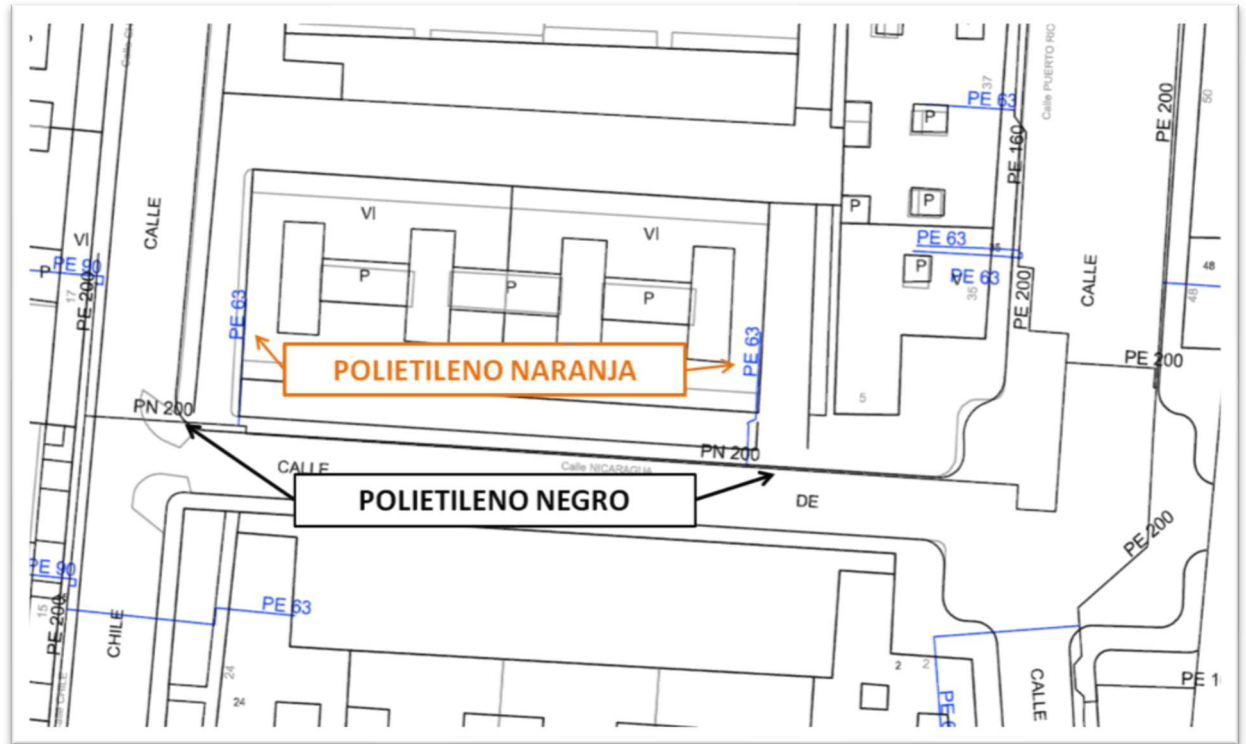
Codi PE: Canonada de Polietilè Taronja / Groc instal·lat





- **El Grupo Naturgy ha pres la decisió d'introduir gradualment la canonada de polietilè PE 100 de color negre per a la distribució de gas.**
 - El tub de PE 100 negre s'identifica amb franges longitudinals grogues distribuïdes uniformement per tota la superfície del tub. D'aquesta manera es diferencia d'altres tubs negres utilitzats en altres serveis com ara la distribució d'aigua que utilitza PE 100 negre amb franges blaves.
 - Les franges longitudinals seran quatre (4) per a tots els diàmetres fins a 200 mm i sis i vuit (6-8) per a DN 250 i 315 mm, perquè, almenys una franja, sigui visible des de qualsevol angle un cop col·locat el tub a la rasa..
 - El tub de PE 100 negre amb bandes grogues té la mateixa instal·lació que el tub de PE 100 taronja:
 - La banda de senyalització se seguirà col·locant com sempre a una distància de 20-30 cm per sobre de la generatriu superior de la conducció de gas.

Amb el tub PE 100 negre amb bandes grogues s'instal·laran les mateixes proteccions que les utilitzades amb el tub de PE 100 taronja en instal·lacions al costat d'altres serveis (aigua, llum... etc.)

Exemple de visualització:





NEDGIA CATALUNYA, S.A. i/o GAS NATURAL REDES GLP, S.A.		Projecte: 583513 Punt: 5502732	Descripció: Urbanització Carrer Rovellat	Data de lliurament: 31 de agost del 2021
CANALIZACIÓ DE GAS (Pressió) — Escomesa — Baixa — Mitja A — Mitja B — Alta A — Alta B		MATERIAL .. - Qualsevol AO - Acer BO - Bonna FD - Fundició Ductil FG - Fundició Gris FO - Fibrociment FP - Fundició Precís	FV - Fibra de vidre PA - Planxa Asfaltada PB - Plom PE - Polietilè PT - Planxa Encintada Tomas PV - Clorur de Polivinil ZD - Desconegut ZI - No Definit	Aquestes dades que corresponen al registrat als nostres plànols fins a la data d'avui, TENEN CARÀCTER PURAMENT ORIENTATIU, segons consta a la carta adjunta. En el moment d'iniciar les obres hauran de contactar amb els nostres Serveis Tècnics (veure carta de condicions d'ús)
			Escala 1:500  	



Serveis Afectats VODAFONE-ONO
Av. Diagonal 123
08005 Barcelona
servicios.afectados.catalunya@vodafone.com

Codi de servei afectat:
583513-15417329

Barcelona, a 31/08/2021

Benvolguts senyors,


Per la present els hi adjuntem el plànol on estan representats gràficament els nostres serveis en resposta al seu escrit on demanaven l'existència dels mateixos a l'àmbit del assumpte d'aquest missatge.

També els indiquem que les dades facilitades són a títol orientatiu i no es podrà eludir cap responsabilitat alegant que la informació aportada es defectuosa, ja que poden haver resultat afectades per la topografia del terreny i/o altres treballs, per modificacions pendents del nostre entorn gràfic o per obres que es puguin fer des de aquesta petició fins la execució del vostre projecte.

En cas d'afecció dels nostres serveis o per qualsevol consulta s'haurà de notificar a l'adreça de correu electrònic servicios.afectados.catalunya@vodafone.com fent servir el codi de servei afectat del encapçalament.

Conservació de Xarxa
Serveis Afectats Catalunya



		VODAFONE ONO, S.A.U.		Data de lliurament: 31 de agost del 2021	
Urbanització Carrer Rovellat		Projecte: 583513 Punt: 5502732			
<p>φC/φd/ALH φm</p> <p>○ POSTE</p> <p>--- XARXA AEREA</p>	<p>□ ARQUETA 40x40</p> <p>□ ARQUETA 60x60</p> <p>● LOCALITZACIÓ ARQUETA</p>	<p>□ ARQUETA DOBLE 60x120</p> <p>□ ARQUETA DOBLE 70x140</p>	<p>TIPUS DE SUPERFÍCIE</p> <p>ALH (vorera lloseta hidràulica), ALE (vorera lloseta especial)</p> <p>GA (galeria), BH (base formigó)</p> <p>CA (capa asfàltica), CAE (capa asfàltica especial)</p> <p>RC (creuament de carrer), RCP (creuament de carretera)</p> <p>PH (perforació horitzontal), GP (grapeat a pont)</p> <p>TI (terra interurbana) T (terra o jardí), GR (grava)</p>		
<p>LA SITUACIÓ I PROFUNDITAT DE LES INSTAL·LACIONS REFLEXADES EN AQUEST DOCUMENT NOMÉS TENEN UN VALOR ORIENTATIU.</p>					<p>Escala: 1:500</p>

Referència/S:**Referència/N:** 583513-15417330**Data:** 31/08/2021**Assumpte:** **Registre de Serveis**

Benvolguts senyors,

Ens complau remetre'ls la informació sol·licitada referent a l'obra situada a:

C. DE ROVELLAT N° 36 (08950 - ESPLUGUES DE LLOBREGAT, BARCELONA)

Projecte: 583513

Coordenades: 423595.463,4580417.786

CONDICIONANTS TÈCNICS PARTICULARS DE LA INFRAESTRUCTURA DE TELEFÓNICA DE ESPAÑA

La informació aportada és confidencial i d'ús exclusiu per al qual se sol·licita, sent responsabilitat del sol·licitant l'ús indegut d'aquesta.

L'enviament d'aquesta informació no suposa l'autorització ni conformitat per part de Telefónica de España al projecte d'obra relacionat ni exonera als qui l'executessin de les responsabilitats en què incorrin per danys i perjudicis a les nostres instal·lacions.

INFORMACIÓ SOBRE PLÀNOLS

La situació de la infraestructura reflectida en plànols té caràcter **orientatiu**, per la qual cosa la localització real de les nostres instal·lacions pot diferir ja que els diferents elements de la xarxa estan sotmesos a constants modificacions que poden no estar recollides en la informació gràfica subministrada.

Per aquest motiu, les infraestructures subterrànies es reflecteixen sense coordenades geogràfiques ni acotacions de distància a elements del domini públic i qualsevol interpretació basada exclusivament en distàncies escalables pot resultar errònia.

Els plans contenen únicament informació d'infraestructura canalitzada. No s'aporta informació sobre els cables telefònics.

Si l'inici d'execució material dels treballs objecte d'aquesta sol·licitud és posterior a tres mesos de la data d'obtenció a través de la plataforma digital, haurà de sol·licitar de nou els serveis existents per a garantir l'actualització de la informació.

Si en alguna zona es tingués constància que poguessin existir xarxes telefòniques per la presència d'elements visibles d'aquestes xarxes (per exemple: tapes d'arquetes, tapes de Cambres de Registre, sortides de cable a façana, etc.) fins i tot si aquesta infraestructura no es trobi reflectida en plànols, el procediment adequat per a determinar la seva ubicació exacta seria la realització de cales.

Adicionalment, si fos necessari descobrir o creuar en algun punt la infraestructura telefònica existent, els treballs hauran de realitzar-se sempre amb mitjans exclusivament manuals, quedant expressament prohibit l'ús de mitjans mecànics com ara retroexcavadores o similars.

Quan sigui necessària la senyalització dels cables sobre el terreny, poden sol·licitar-lo a Telefónica de España sempre amb una antelació mínima de 48 hores telefonant al 900 111 002 i quan la locució sol·liciti el número de telèfon en avaria tornar a marcar 900 111 002 perquè la crida sigui atesa per un agent. En aquesta crida s'ha d'indicar explícitament que sol·liciten generar un butlletí de senyalització.

En cas de realitzar-se labors de reforç del ferm o pavimentació que afectés els registres existents (tapes d'arquetes) les citades tapes hauran de ser col·locades a la mateixa rasant final de la nova pavimentació, i els marcs d'aquestes tapes es consolidaran mitjançant formigó d'alta resistència en tota la seva superfície de suport, evitant en tot moment buits que permetin l'enfonsament o flexió d'aquest marc. Per motius de seguretat, els citats registres han de quedar lliures de qualsevol obstacle que impedeixi la seva obertura per personal autoritzat.

Els elements exteriors de la instal·lació telefònica que resultin afectats per les obres seran reinstal·lats pel contractista adjudicatari de l'obra i a les seves expenses.

En tot cas es respectarà la normativa vigent pel que fa a encreuaments i paral·lelismes amb altres instal·lacions respectant les distàncies reglamentàries en relació amb el prisma de formigó, així com les proteccions a col·locar en cas de necessitat.

En el cas de paral·lelisme, s'evitarà mitjançant una capa separadora el contacte directe entre el formigó de la nova canalització amb el formigó de l'existent i en el cas d'encreuament, la nova canalització haurà de discórrer per sota de l'existent.

DESCOBERTS DE CANALITZACIONS

Sempre que per l'execució dels treballs les instal·lacions de Telefónica quedin al descobert, s'asseguraran les parets de la rasa mitjançant estribat, i es prendran les mesures oportunes que garanteixin la no deformabilitat i defensa contra cops del prisma de formigó. Si per alguna circumstància es produïssin danys en aquest, serà reparat abans d'enterrar la canalització.

En fer el traçat de la rasa es posarà especial cura a evitar en la mesura del possible la trobada amb canalitzacions de Telefónica

La reposició de la canalització descoberta haurà de contemplar la instal·lació d'una banda senyalitzadora en tot l'ample/llarg de la canalització, situada sobre el material granular tot un, convenientment compactat, i cobert amb una placa de formigó d'almenys 30 cm de gruix, previ a l'enllosat o pavimentat. Els tubs i estructures que quedin al descobert se suportaran segons normativa tècnica.

En cas d'Avaries i Emergències relacionades amb la xarxa de Telefónica de España, s'ha de telefonar al 900 111 002 i quan la locució sol·liciti el número de telèfon en avaria tornar a marcar 900 111 002 perquè la crida sigui atesa per un agent.

COMUNICACIÓ DE PROJECTES DE SERVEIS AFECTATS

Quan sigui necessari comunicar projectes de Serveis Afectats a Telefónica, haurà de remetre correu electrònic a variaciones_y_asesoramientos@telefonica.com adjuntant la documentació rellevant en format **.PDF** o facilitant en el propi correu electrònic l'enllaç des del qual descarregar el referit projecte, evitant l'enviament de documentació en paper i CDs/Dvds.

SOL·LICITUD DE MODIFICACIÓ DEL TRAÇAT D'INSTAL·LACIONS TELEFÒNIQUES

És imprescindible que el sol·licitant de la modificació del traçat d'instal·lacions telefòniques sigui el promotor de

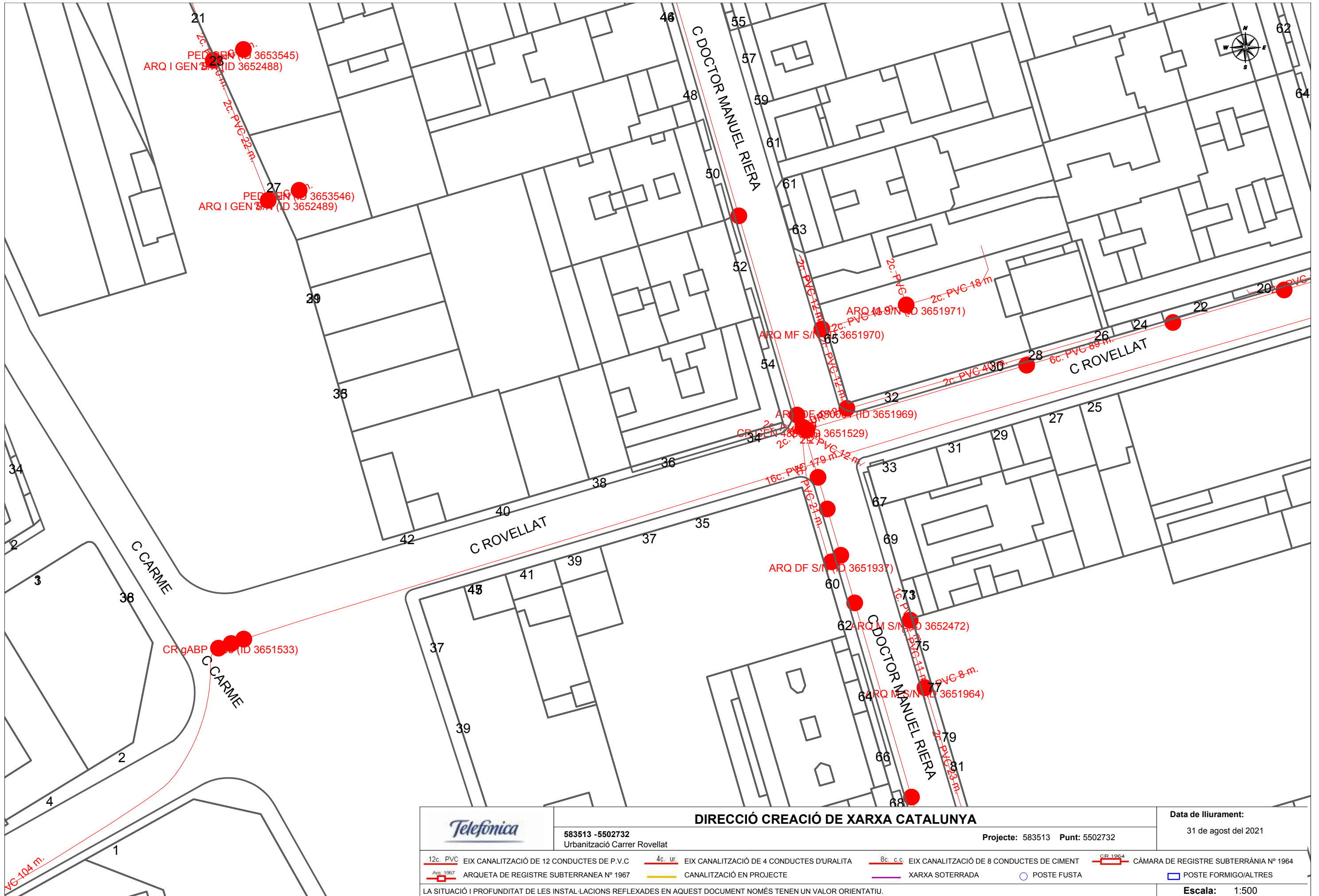
les obres o en defecte d'això, l'empresa adjudicatària de les obres, i en aquest cas haurà d'aportar el contracte signat amb el promotor que justifiqui l'adjudicació del projecte que requereix modificar el traçat de les instal·lacions telefòniques. Telefónica de España no gestionarà cap petició que provingui d'un altre sol·licitant.











Si per a la correcta execució de les obres fos necessari modificar el traçat de les instal·lacions telefòniques, s'haurà de realitzar amb caràcter previ a l'inici de les obres i preferiblement en la fase de redacció del projecte, la corresponent sol·licitud de modificació del traçat d'instal·lacions telefòniques enviant correu electrònic a variaciones_y_asesoramientos@telefonica.com adjuntant la següent documentació:

- Sol·licitud per escrit degudament emplenada i signada pel promotor de l'obra
- Plans del projecte en els quals es reflecteixi la solució proposada per a modificar el traçat de les instal·lacions telefòniques propietat de Telefónica de España
- Número de sol·licitud proporcionat per la plataforma que facilita la informació i cartografia digital dels serveis afectats.

Les obres necessàries per a modificar el traçat de les instal·lacions telefòniques hauran de consensuar-se amb Telefónica de España realitzant la interlocució a través de l'esmentat correu electrònic i es prendrà com a punt de partida la solució proposada pel promotor o empresa contractista adjudicatària.

AVÍS SOBRE CONFIDENCIALIDAT: La informació continguda en aquest document té caràcter confidencial i és propietat de TELEFÓNICA DE ESPAÑA, S.A.U. En conseqüència no està permesa la seva divulgació, comunicació a tercers o reproducció total o parcial per qualsevol mitjà, ja sigui mecànic o electrònic, incloent aquesta prohibició la traducció, ús d'il·lustracions o plans, microfilmació, enviament per xarxes o emmagatzematge en bases de dades o fitxers en qualsevol format, sense autorització expressa de TELEFÓNICA DE ESPAÑA, S.A.U. TELEFÓNICA DE ESPAÑA, S.A.U. es reserva l'ús d'actuacions legals en cas d'incompliment.



		DIRECCIÓ CREACIÓ DE XARXA CATALUNYA		Data de lliurament: 31 de agost del 2021	
583513 -5502732 Urbanització Carrer Rovellat		Projecte: 583513 Punt: 5502732			
12c. PVC EIX CANALITZACIÓ DE 12 CONDUCTES DE P.V.C 	4c. ur. EIX CANALITZACIÓ DE 4 CONDUCTES D'URALITA 	8c. c.c. EIX CANALITZACIÓ DE 8 CONDUCTES DE CIMENT 	CR 1964 CÀMARA DE REGISTRE SUBTERRÀNIA N° 1964 	ARQ 1967 ARQUETA DE REGISTRE SUBTERRANEA N° 1967 	CANALITZACIÓ EN PROJECTE 
		XARXA SOTERRADA 	POSTE FUSTA 	POSTE FORMIGO/ALTRES 	
LA SITUACIÓ I PROFUNDITAT DE LES INSTAL·LACIONS REFLEXADES EN AQUEST DOCUMENT NOMÉS TENEN UN VALOR ORIENTATIU.					
Escala: 1:500					

ESTUDI DE GESTIÓ DE RESIDUS

Enderroc, Rehabilitació, Ampliació

REAL DECRETO 210/2018, Programa de prevenció i gestió de residus i recursos de Catalunya (PRECAT20)
 REAL DECRETO 105/2008, Regulador de la producció i gestió de residus de construcció i enderroc

tipus
 quantitats
 codificació

DECRET 89/2010 (derogat parcialment i modificat), pel que s'aprova el Programa de gestió de residus de la construcció de Catalunya (PROGROC), es regula la producció i gestió dels residus de la construcció i demolició, i el cànon sobre la deposició controlada dels residus de la construcció.

DECRET 21/2006 Adopció de criteris ambientals i d'ecoeficiència als edificis

IDENTIFICACIÓ DE L'EDIFICI

Obra:	PROJECTE DE MILLORA DE L'ACCESSIBILITAT DEL CARRER ROVELLAT		
Situació:	CARRER ROVELLAT		
Municipi:	ESPLUGUES DE LLOBREGAT	Comarca:	BAIX LLOBREGAT

AVALUACIÓ I CARACTERÍSTIQUES DELS RESIDUS

Materials d'excavació (es considerin o no residus, mesurats sense esponjament)

Codificació residus LER	Pes	Volum
Ordre MAM/304/2002		
grava i sorra compacta	395,74	197,87
grava i sorra solta	0,00	0,00
argiles	0,00	0,00
terra vegetal	0,00	0,00
pedraplè	0,00	0,00
terres contaminades 170503	0,00	0,00
altres	0,00	0,00
totals d'excavació	395,74 t	197,87 m³

Desfí de les terres i materials d'excavació

Els materials d'excavació que es reutilitzin a la mateixa obra o en una altra d'autoritzada, no es consideren residu sempre que el seu nou ús pugui ser acreditat. En una mateixa obra poden coexistir terres reutilitzades i terres portades a abocador	no es considera residu:		és residu:	
	reutilització		a l'abocador	
	mateixa obra	altra obra		
	NO	NO	SI	

Residus d'enderroc

Codificació residus LER	Pes/m ² (tones/m ²)	Pes (tones)	Volum aparent/m ² (m ³ /m ²)	Volum aparent (m ³)
obra de fàbrica 170102	0,542	0,000	0,512	0,000
fornigó 170101	0,084	0,000	0,062	0,000
petris 170107	0,052	244,860	0,082	174,900
metalls 170407	0,004	0,000	0,001	0,000
fustes 170201	0,023	0,000	0,066	0,000
vidre 170202	0,001	0,000	0,004	0,000
plàstics 170203	0,004	0,000	0,004	0,000
guixos 170802	0,027	0,000	0,004	0,000
betums 170302	0,009	113,685	0,001	145,750
fibrociment 170605	0,010	2,915	0,018	1,166
definir altres:	-	0,000	-	0,000
altre material 1	0,000	0,000	0,000	0,000
altre material 2	0,000	0,000	0,000	0,000
totals d'enderroc	0,7556	361,46 t	0,7544	321,82 m³

Residus de construcció

Codificació res	Pes/m ² (tones/m ²)	Pes (tones)	Volum aparent/m ² (m ³ /m ²)	Volum aparent (m ³)
Ordre MAM/304/2002				
sobrants d'execució				
obra de fàbrica 170102	0,0150	14,9503	0,0407	16,6097
fornigó 170101	0,0320	14,8810	0,0261	10,6310
petris 170107	0,0020	3,2077	0,0118	4,8156
guixos 170802	0,0039	1,6026	0,0097	3,9667
altres	0,0010	0,4081	0,0013	0,5305
embalatges				
fustes 170201	0,0285	0,4926	0,0045	1,8365
plàstics 170203	0,0061	0,6448	0,0104	4,2238
paper i cartró 170904	0,0030	0,3387	0,0119	4,8482
metalls 170407	0,0004	0,2653	0,0018	0,7346
totals de construcció		36,79 t		48,20 m³

INVENTARI DE RESIDUS PERILLOSOS.

Dins l'obra s'han detectat aquests residus perillosos, els quals es separaran i gestionaran per separat per evitar que contaminin altres residus

Materials de construcció que contenen amiant	-	altres	especificar	-
Residus que contenen hidrocarburs	-		especificar	-
Residus que contenen PCB	-		especificar	-

Terres contaminades

-

especificar

-

MINIMITZACIÓ

PROJECTE. durant l'elaboració del projecte s'han pres les següents mesures per tal de minimitzar els residus

1.- S'ha previst reutilitzar en obra parts dels materials que es retiren	-
2.- S'han optimitzat les seccions resistents de pilars, jàsseres, parets, fonaments, etc.	-
3.- L'adequació de l'edifici al terreny, genera un equilibri de moviments de terres	-
4.- El sistema constructiu és industrialitzat i prefabricat, es munta en obra sense generar gairebé residus	-
5.-	-
6.-	-

OBRA. a l'obra es duran a terme les accions següents

1.- Emmagatzematge adient de materials i productes	-
2.- Conservació de materials i productes dins el seu embalatge original fins al moment de la seva utilització	-
3.- Els materials granulars (graves, sorres, etc.) es dipositaran en contenidors rígids o sobre superfícies dures	-
4.-	-
5.-	-
6.-	-

ELEMENTS DE CONSTRUCCIÓ REUTILITZABLES

fusta en bigues reutilitzables	0,00 t	0,00 m ³
fusta en llates, tarimes, parquetes reutilitzables o reciclables	0,00 t	0,00 m ³
acer en perfils reutilitzables	0,00 t	0,00 m ³
altres :	0,00 t	0,00 m ³
Total d'elements reutilitzables	0,00 t	0,00 m³

GESTIÓ (obra)

Terres

Excavació / Mov. terres	Volum m ³ (+20%)	Reutilització (m ³)		Terres per a l'abocador volum aparent (m ³)
		a la mateixa obra	a altra autoritzada	
grava i sorra compacta	237,4	0,00	0,00	237,44
grava i sorra solta	0,0	0,00	0,00	0,00
argiles	0,0	0,00	0,00	0,00
terra vegetal	0,0	0,00	0,00	0,00
pedrapie	0,0	0,00	0,00	0,00
altres	0,0	0,00	0,00	0,00
terres contaminades	0,0			0,00
Total	237,4	0,00	0,00	237,44

SEPARACIÓ DE RESIDUS A OBRA. Cal separar individualitzadament en les fraccions següents si la generació per cadascú d'ells a l'obra supera les quantitats que segueixen

R.D. 105/2008	tones	Projecte	cal separar	tipus de residu
Formigó	80	14,88	no	inert
Maons, teules i ceràmics	40	14,95	no	inert
Metalls	2	0,27	no	no especial
Fusta	1	0,49	no	no especial
Vidres	1	0,00	no	no especial
Plàstics	0,50	0,34	no	no especial
Paper i cartró	0,50	0,34	no	no especial
Especials*	inapreciable	inapreciable	si	especial

* Dins els residus especials hi ha inclòsos els envasos que contenen restes de matèries perilloses, vernissos, pintures, disolvents, desencofrants, etc... i els materials que hagin estat contaminats per aquests. Tot i ser difícilment quantificables, estan presents a l'obra i es separaran i tractaran a part de la resta de residus

Malgrat no ser obligada per tots els tipus de residus, s'han previst operacions de destrua i recollida selectiva dels residus a l'obra en contenidors o espais reservats pels següents residus

	R.D. 105/2008	projecte*
Inerts	Contenedor per Formigó	no si
	Contenedor per Ceràmics (maons, teules...)	no si
No especials	Contenedor per Metalls	no no
	Contenedor per Fustes	no no
	Contenedor per Plàstics	no no
	Contenedor per Vidre	no no
	Contenedor per Paper i cartró	no no
Especials	Contenedor per Guixos i altres no especials	no no
	Perillosos (un contenidor per cada tipus de residu especial)	si si

* A la cel·la **projecte** apareixen per defecte les dades del R.D. 105/2008. Es permet la possibilitat d'incrementar les fraccions que se separen, per poder-ne millorar la gestió, però **en cap cas es permet no separar si el R.D. ho obliga.**

ESTUDI DE GESTIÓ DE RESIDUS

Enderroc, Rehabilitació, Ampliació

gestió fora obra
pressupost

GESTIÓ (fora obra) els residus es gestionaran fora d'obra a:

Degut a la manca d'espai, les operacions de separació de residus es realitzarà fora de l'obra un gestor autoritzat	-		
Instal·lacions de reciclatge i/o valorització	-		
Dipòsit autoritzat de terres, enderrocs i runes de la construcció	si		
Tipus de residu i Nom, adreça i codi de gestor del residu			
tipus de residu	gestor	adreça	codi del gestor
RUNES I TERRES residu 2	DIPOSIAT CONTROLAT DEL PAPI	C-1413, Km 4,5 de Molins de Rei a Caldes de Mor	E-921.06

PRESSUPOST

S'ha considerat pel càlcul del pressupost estimatiu :	Costos*	
Les previsions de separació de l'apartat de gestió i :	Classificació a obra: entre 12-16 €/m³	12,00
Un esponjament mig de tot tipus de residu del 35%	Transport: entre 5-8 €/m³ (mínim 100 €)	5,00
La distància mitjana a l'abocador : 15 Km	Abocador: runa neta (separada): entre 4-10 €/m³	4,00
Els residus especials i perillosos en bidons de 200 l.	Abocador: runa bruta (barrejat): entre 15-25 €/m³	15,00
Contenidors de 5 m³ per a cada tipus de residu	Especials*: num. transports a 200 €/transport	0
Lloguer de contenidors inclòs en el preu	Gestor terres: entre 5-15 €/m³	5,00
La gestió de terres inclou la seva caracterització***	Gestor terres contaminades: entre 70-90 €/m³	70,00

* Els preus recollits per l'OCT s'han obtingut dels abocadors i valoritzadors de Catalunya, que han subministrat dades (2008-2009)

** Malgrat ser de difícil quantificació, sempre hi haurà residus especials a obra, per tant sempre caldrà una previsió de nombre de transports per la seva correcta gestió

*** La caracterització de terres o de qualsevol residu, permet saber amb exactitud quins elements contaminants o no, i amb quines proporcions hi són presents (dins el cost s'ha previst una caracterització, independentment del volum de terres. Cost de cada caracterització 1.000 euros)

RESIDU	Volum	Classificació	Transport	Valoritzador / Abocador	
Excavació	m³ (+20%)	12,00 €/m³	5,00 €/m³	runa neta 5,00 €/m³	runa bruta 70,00 €/m³
Terres	237,44	6133,92	1187,22	2139,14	
Terres contaminades	0,00	-	-		0,00
Construcció					
	m³ (+35%)			runa neta 4,00 €/m³	runa bruta 15,00 €/m³
Formigó	14,35	172,22	71,76	57,41	-
Maons i ceràmics	22,42	269,08	112,12	89,69	-
Petris barrejats	242,62	-	1.213,08	-	3.639,24
Metalls	0,99	-	4,96	-	14,88
Fusta	2,48	-	12,40	-	37,19
Vidres	0,00	-	-	-	0,00
Plàstics	5,70	-	28,51	-	85,53
Paper i cartró	6,55	-	32,73	-	98,18
Guixos i no especials	6,07	-	30,36	-	91,07
Altres	0,00	0,00	-	-	-
Perillosos Especials	198,34	2.380,04			7.933,46
	499,52	2.821,34	2.693,12	2.286,23	11.899,55

Elements Auxiliars

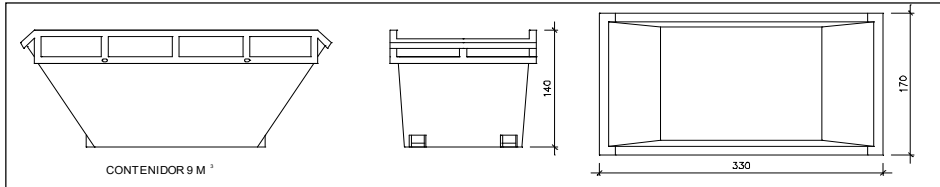
Casetes d'emmagatzematge	0,00
Compactadores	0,00
Matxucadora de petris	0,00
Altres tipus de contenidors (per contenir líquids, beurades de formigó, etc.)	0,00
	0,00
	0,00

El pressupost estimatiu de la gestió de residus és de : 19.700,24 €

El volum dels residus és de : 736,96 m³

El pressupost de la gestió de residus és de : 19.700,24 euros

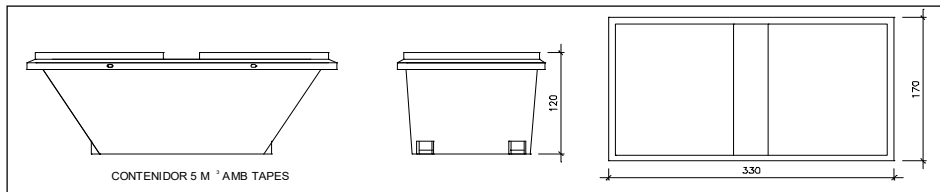
DOCUMENTACIÓ GRÀFICA. INSTAL·LACIONS PREVISTES : TIPUS I DIMENSIONS DE CONTENIDORS DE RESIDUS PER OBRES



CONTENIDOR 9 M³

Contenedor 9 m³. Apte per a formigó, ceràmics, petris i fusta

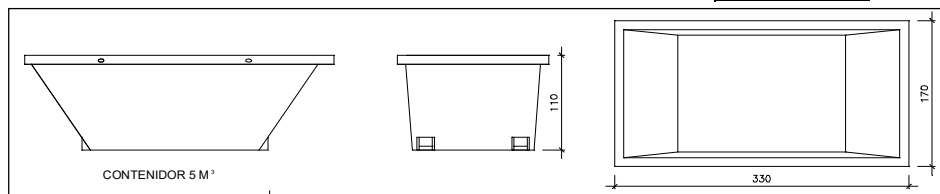
unitats	-
---------	---



CONTENIDOR 5 M³ AMB TAPES

Contenedor 5 m³. Apte per a plàstics, paper i cartró, metalls i fusta

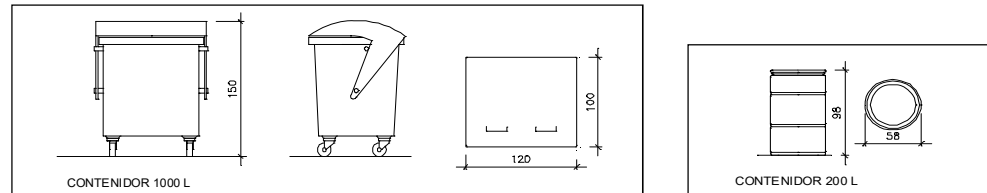
unitats	-
---------	---



CONTENIDOR 5 M³

Contenedor 5 m³. Apte per a formigó, ceràmics, petris, fusta i metalls

unitats	-
---------	---



CONTENIDOR 1000 L

CONTENIDOR 200 L

Contenedor 1000 L. Apte per a paper i cartró, plàstics

unitats	-
---------	---

Bidó 200 L. Apte per a residus especials

unitats	-
---------	---

El **Reial Decret 105/2008**, estableix que cal facilitar plànols de les instal·lacions previstes per a emmagatzematge, maneig, separació i altres operacions de gestió dels residus dins l'obra, si s'escau.

Donada la tipologia del projecte i per tal de no duplicar informació, aquests plànols d'instal·lacions previstes són a:

Estudi de Seguretat i Salut	-
Annex 1 d'aquest Estudi de Gestió de Residus	-

Posteriorment aquests plànols poden ser objecte d'adaptació a les característiques particulars de l'obra i els seus sistemes d'execució, previ acord de la direcció facultativa.

A més dels elements descrits, tal i com consta al pressupost, a l'obra hi haurà altres instal·lacions com :

Casetes d'emmagatzematge	-
Compactadores	-
Matxucadora de petris	-
Altres tipus de contenidors (per contenir líquids, beurades de formigó, etc..)	-
	-
	-

Les operacions destinades a la tria, classificació, transport i disposició dels residus generats a obra, s'ajustaran al que determina el Pla de Gestió de Residus elaborat per el Contractista, aprovat per la Direcció Facultativa i acceptat per la Propietat.

Aquest Pla ha estat elaborat en base a l'Estudi de Gestió de Residus, que s'inclou al projecte.

Si degut a modificacions en l'execució de l'obra o d'altres, cal fer modificacions a la gestió en obra dels residus, aquestes modificacions es documentaran per escrit i seran aprovades si s'escau per la Direcció Facultativa i se'n donarà comunicació per a la seva acceptació a la Propietat.

ESTUDI DE GESTIÓ DE RESIDUS

**Enderroc, Rehabilitació,
Ampliació**
dipòsit

IMPORT A DIPOSITAR DAVANT DEL GESTOR DE RESIDUS COM A GARANTIA DE LA GESTIÓ DE RESIDUS

DIPÒSIT SEGONS REAL DECRETO 210/2018

Per les característiques del projecte, de com s'executarà l'obra i donades les operacions de minimització abans descrites, el càlcul inicial de generació de residus, a efectes del càlcul del dipòsit, s'estima que es podrà reduir en un percentatge del:

	Previsió inicial de l'Estudi	% de reducció per minimització	Previsió final de l'Estudi
Total excavació (tones)	395,74 T		474,89 T
Total construcció i enderroc (tones)	398,25 T	0,00 %	398,25 T

Càlcul del dipòsit			
Residus d'excavació */ **	0 T	11 euros/T	0,00 euros
Residus de construcció i enderroc **	0 T	11 euros/T	0,00 euros
PES TOTAL DELS RESIDUS			0,0 Tones
Total dipòsit ***			150,00 euros

* Es recorda que les **terres i pedres d'excavació que es reutilitzin** en la mateixa obra o en una altra d'autoritzada **no es consireren residu** i per tant **NO** s'han d'incloure en el càlcul del dipòsit.

**Trasvassar les dades dels totals d'excavació i construcció de la Previsió final de L'Estudi (apartat superior)

***Dipòsit mínim 150€

CARRER ROVELLAT

Partner for Contact: ELOI CAPDEVILA
Order No.:
Company: COTA 2 TÈCNICS
Customer No.:

Fecha: 30.08.2021
Proyecto elaborado por: RNR

SIGNIFY IBERIA

Ciutat de Granada 150
Barcelona

Proyecto elaborado por RNR
Teléfono
Fax
e-Mail Roger.navarro@signify

Índice

CARRER ROVELLAT

Portada del proyecto	1
Índice	2
PHILIPS BGP703 1 xLED55-4S/830 DM50	
Hoja de datos de luminarias	3
Escena exterior 1	
Datos de planificación	4
Lista de luminarias	5
Luminarias (lista de coordenadas)	6
Superficie de cálculo (sumario de resultados)	7
Rendering (procesado) en 3D	8
Rendering (procesado) de colores falsos	9
Superficies exteriores	
Superficie de cálculo Vial Rovellat	
Isolíneas (E, perpendicular)	10
Gráfico de valores (E, perpendicular)	11
Superficie de cálculo Vorera Rovellat	
Isolíneas (E, perpendicular)	12
Gráfico de valores (E, perpendicular)	13

SIGNIFY IBERIA

Ciutat de Granada 150
Barcelona
 Proyecto elaborado por RNR
 Teléfono
 Fax
 e-Mail Roger.navarro@signify

PHILIPS BGP703 1 xLED55-4S/830 DM50 / Hoja de datos de luminarias



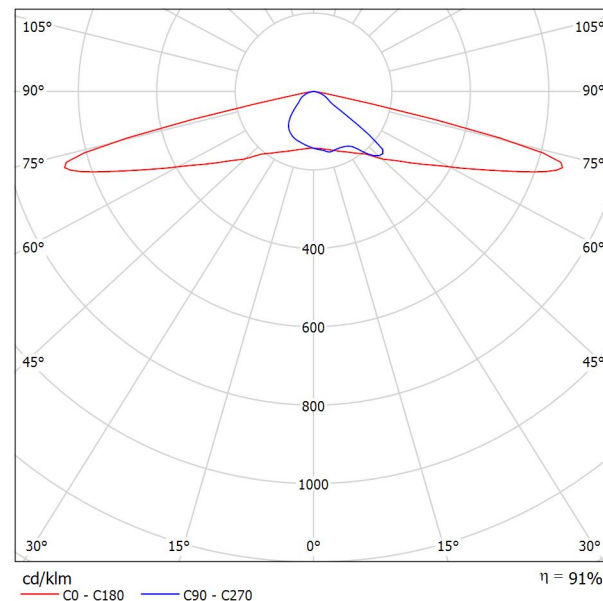
Clasificación luminarias según CIE: 100
 Código CIE Flux: 28 63 95 100 91

Luma gen2: El estándar del alumbrado vial, redefinido Luma gen2 es la próxima generación de la familia de luminarias LED Luma, totalmente optimizada para convertirse en su socia de iluminación e innovación a largo plazo. Luma gen2 mantiene el diseño característico de la primera generación al tiempo que ofrece las ventajas de las tecnologías más avanzadas gracias a su arquitectura System Ready preparada para el futuro, al uso de LED Ledgine optimizados y a una plataforma óptica que garantiza el mejor rendimiento lumínico de su clase en una amplia gama de aplicaciones. También ofrece mejoras en la facilidad de mantenimiento.

La instalación también resulta ahora más fácil y rápida y, gracias a la etiqueta ServiceTag, donde se dispone de toda la documentación relevante in situ. Además, se ha rediseñado el cableado de paso y se ha facilitado el acceso a los componentes mecánicos gracias al acceso sin herramientas desde arriba. Luma gen2, además, ofrece todas las opciones de conectividad y regulación disponibles en la actualidad y, gracias a su compatibilidad con System Ready, también se puede emparejar con sistemas de gestión de la iluminación como Interact City o innovaciones existentes o futuras en el campo de los sensores. Luma gen2 se ha desarrollado para optimizar y simplificar las reparaciones con piezas de repuesto y el trabajo de mantenimiento mediante el uso de un nuevo módulo plug & play GearFlex, que contiene todos los componentes eléctricos en una caja accesible y fácil de manejar dentro de la carcasa.

Como empresa consciente del impacto de la luz sobre el medio ambiente y la biodiversidad, también hemos equipado a Luma gen2 con fórmulas de iluminación dedicadas que ayudan a mantener los ecosistemas óptimos para los murciélagos o preservar la oscuridad del cielo nocturno.

Emisión de luz 1:



Para esta luminaria no puede presentarse ninguna tabla UGR porque carece de atributos de simetría.

SIGNIFY IBERIA

Ciutat de Granada 150
Barcelona
 Proyecto elaborado por RNR
 Teléfono
 Fax
 e-Mail Roger.navarro@signify

Escena exterior 1 / Datos de planificación



Factor mantenimiento: 0.85, ULR (Upward Light Ratio): 0.0%

Escala 1:637

Lista de piezas - Luminarias

N°	Pieza	Designación (Factor de corrección)	Φ (Luminaria) [lm]	Φ (Lámparas) [lm]	P [W]
1	3	PHILIPS BGP703 1 xLED55-4S/830 DM50 (1.000)	5096	5600	42.5
Total:			15288	16800	127.5

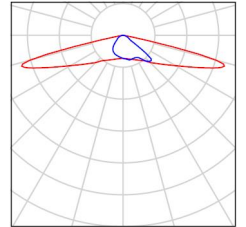
SIGNIFY IBERIA

Ciutat de Granada 150
Barcelona

Proyecto elaborado por RNR
Teléfono
Fax
e-Mail Roger.navarro@signify

Escena exterior 1 / Lista de luminarias

3 Pieza PHILIPS BGP703 1 xLED55-4S/830 DM50
N° de artículo:
Flujo luminoso (Luminaria): 5096 lm
Flujo luminoso (Lámparas): 5600 lm
Potencia de las luminarias: 42.5 W
Clasificación luminarias según CIE: 100
Código CIE Flux: 28 63 95 100 91
Lámpara: 1 x LED55-4S/830 (Factor de corrección 1.000).



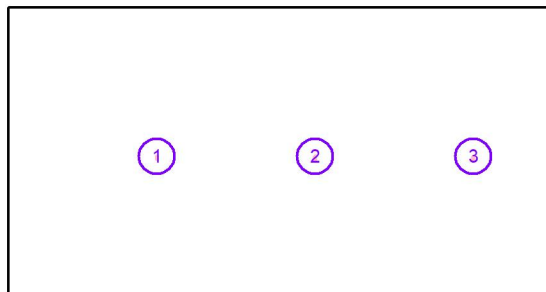
SIGNIFY IBERIA

Ciutat de Granada 150
Barcelona
 Proyecto elaborado por RNR
 Teléfono
 Fax
 e-Mail Roger.navarro@signify

Escena exterior 1 / Luminarias (lista de coordenadas)

PHILIPS BGP703 1 xLED55-4S/830 DM50

5096 lm, 42.5 W, 1 x 1 x LED55-4S/830 (Factor de corrección 1.000).

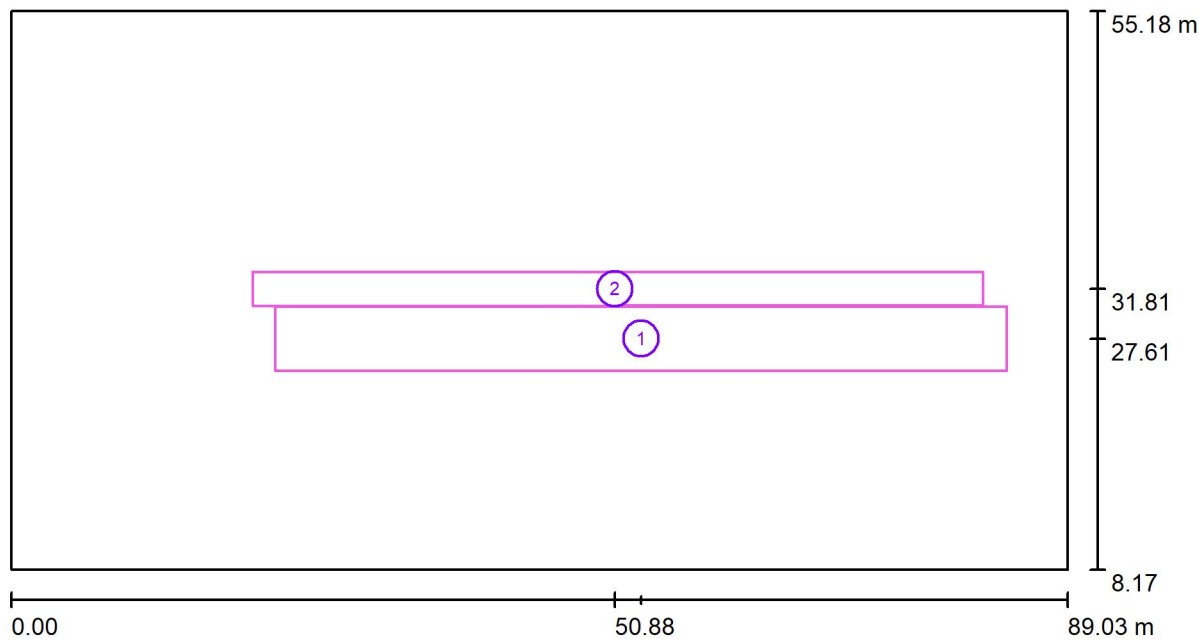


N°	Posición [m]			Rotación [°]		
	X	Y	Z	X	Y	Z
1	24.478	30.760	5.000	0.0	0.0	-180.0
2	50.478	30.762	5.000	0.0	0.0	-180.0
3	76.478	30.764	5.000	0.0	0.0	-180.0

SIGNIFY IBERIA

Ciutat de Granada 150
Barcelona
 Proyecto elaborado por RNR
 Teléfono
 Fax
 e-Mail Roger.navarro@signify

Escena exterior 1 / Superficie de cálculo (sumario de resultados)



Escala 1 : 637

Lista de superficies de cálculo

N°	Designación	Tipo	Trama	E_m [lx]	E_{min} [lx]	E_{max} [lx]	E_{min} / E_m	E_{min} / E_{max}
1	Superficie de cálculo Vial Rovellat	perpendicular	128 x 64	17	10	28	0.616	0.364
2	Superficie de cálculo Vorera Rovellat	perpendicular	128 x 16	14	6.98	28	0.489	0.253


Resumen de los resultados

Tipo	Cantidad	Media [lx]	Min [lx]	Max [lx]	E_{min} / E_m	E_{min} / E_{max}
perpendicular	2	16	6.98	28	0.44	0.25

SIGNIFY IBERIA
Ciutat de Granada 150
Barcelona

Proyecto elaborado por RNR
Teléfono
Fax
e-Mail Roger.navarro@signify

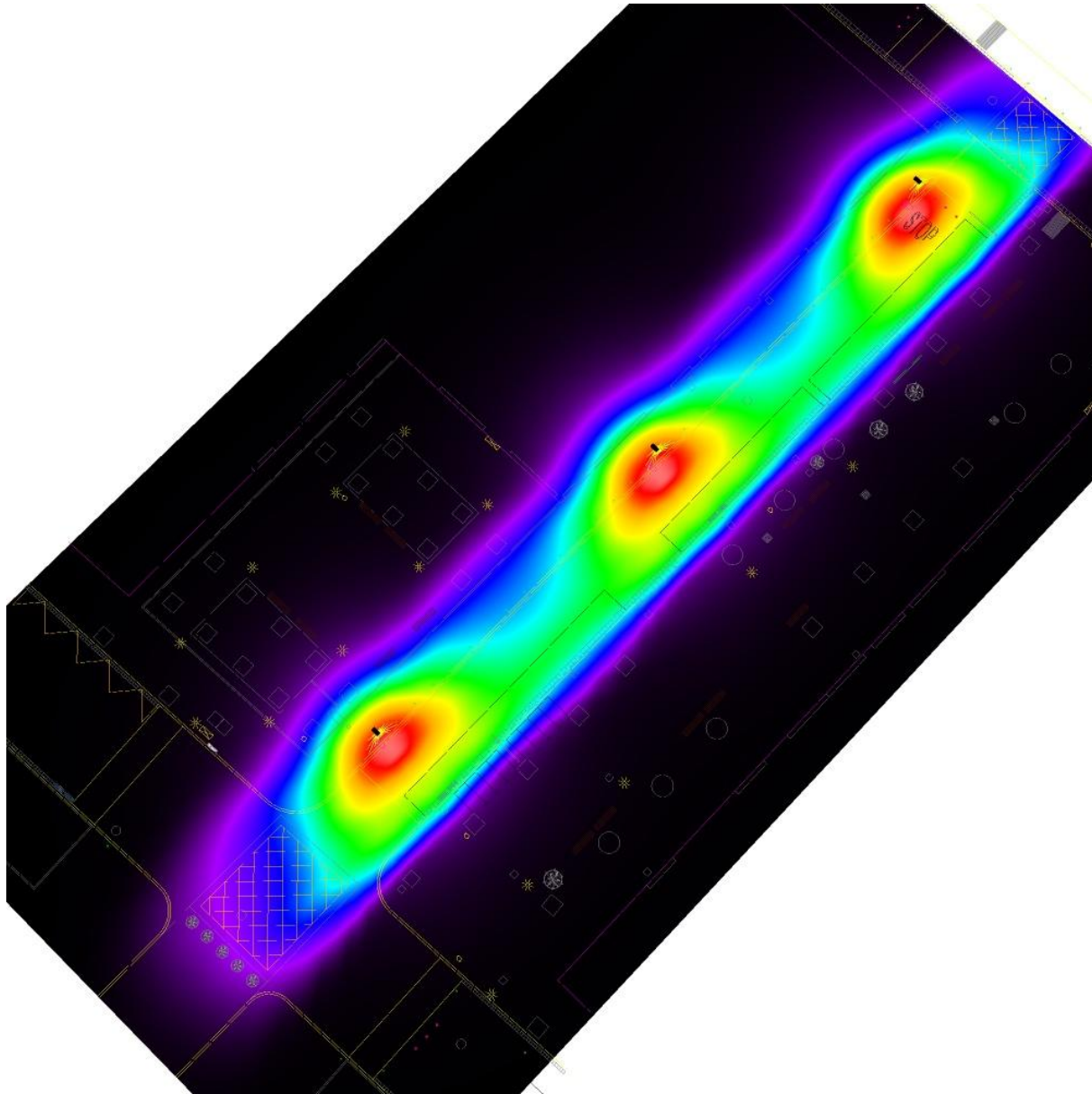
Escena exterior 1 / Rendering (procesado) en 3D



SIGNIFY IBERIA
Ciutat de Granada 150
Barcelona

Proyecto elaborado por RNR
Teléfono
Fax
e-Mail Roger.navarro@signify

Escena exterior 1 / Rendering (procesado) de colores falsos



0 3.75 7.50 11.25 15 18.75 22.50 26.25 30

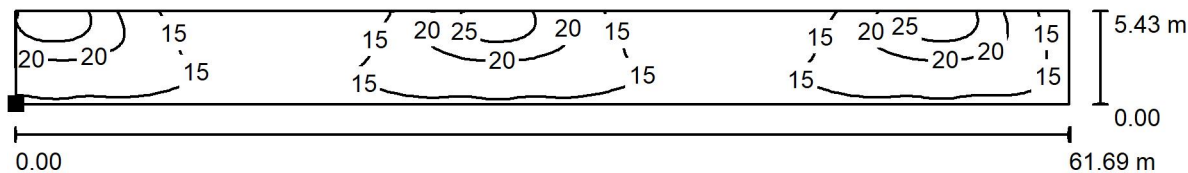
lx

SIGNIFY IBERIA

Ciutat de Granada 150
Barcelona

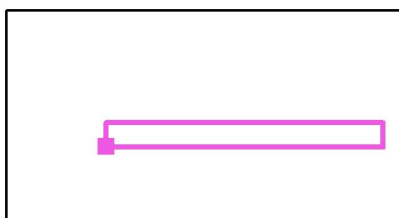
Proyecto elaborado por RNR
Teléfono
Fax
e-Mail Roger.navarro@signify

Escena exterior 1 / Superficie de cálculo Vial Rovellat / Isolíneas (E, perpendicular)



Valores en Lux, Escala 1 : 442

Situación de la superficie en la escena exterior:
Punto marcado:
(22.284 m, 24.906 m, 0.000 m)



Trama: 128 x 64 Puntos

E_m [lx]
17

E_{min} [lx]
10

E_{max} [lx]
28

E_{min} / E_m
0.616

E_{min} / E_{max}
0.364

SIGNIFY IBERIA

Ciutat de Granada 150
Barcelona

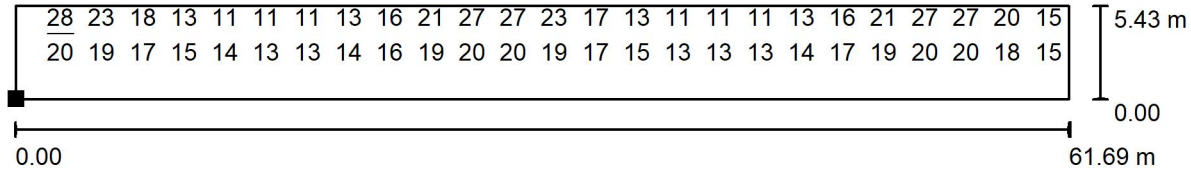
Proyecto elaborado por RNR

Teléfono

Fax

e-Mail Roger.navarro@signify

Escena exterior 1 / Superficie de cálculo Vial Rovellat / Gráfico de valores (E, perpendicular)



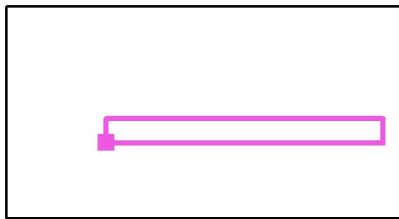
Valores en Lux, Escala 1 : 442

No pudieron representarse todos los valores calculados.

Situación de la superficie en la escena exterior:

Punto marcado:

(22.284 m, 24.906 m, 0.000 m)



Trama: 128 x 64 Puntos

E_m [lx]
17

E_{min} [lx]
10

E_{max} [lx]
28

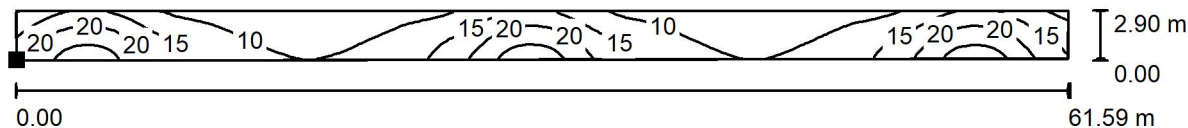
E_{min} / E_m
0.616

E_{min} / E_{max}
0.364

SIGNIFY IBERIA
 Ciutat de Granada 150
 Barcelona

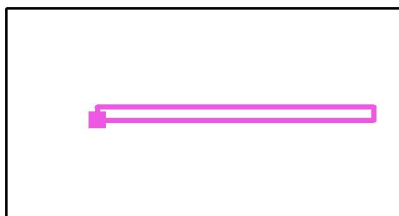
Proyecto elaborado por RNR
 Teléfono
 Fax
 e-Mail Roger.navarro@signify

Escena exterior 1 / Superficie de cálculo Vorera Rovellat / Isolíneas (E, perpendicular)



Valores en Lux, Escala 1 : 441

Situación de la superficie en la escena exterior:
 Punto marcado:
 (20.394 m, 30.342 m, 0.000 m)



Trama: 128 x 16 Puntos

E_m [lx]	E_{min} [lx]	E_{max} [lx]	E_{min} / E_m	E_{min} / E_{max}
14	6.98	28	0.489	0.253

SIGNIFY IBERIA

Ciutat de Granada 150
Barcelona

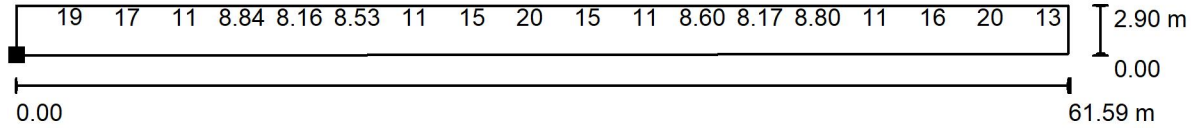
Proyecto elaborado por RNR

Teléfono

Fax

e-Mail Roger.navarro@signify

Escena exterior 1 / Superficie de cálculo Vorera Rovellat / Gráfico de valores (E, perpendicular)



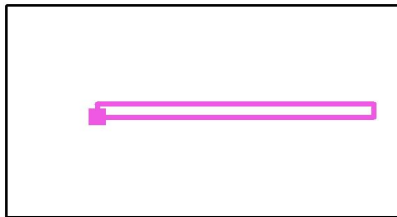
Valores en Lux, Escala 1 : 441

No pudieron representarse todos los valores calculados.

Situación de la superficie en la escena exterior:

Punto marcado:

(20.394 m, 30.342 m, 0.000 m)



Trama: 128 x 16 Puntos

E_m [lx]
14

E_{min} [lx]
6.98

E_{max} [lx]
28

E_{min} / E_m
0.489

E_{min} / E_{max}
0.253

ESTUDI LUMINOTÈCNIC

Estudi luminotècnic per la Rambla del Carme
al Terme Municipal d'Esplugues de Llobregat

Nº d'estudi: 121202107
Revisió: 1

Fecha: 31.08.2021
Proyecto elaborado por: Departamento técnico

Industrias de Iluminación Roura SA
C/Mar Mediterraneo 10
08130 Santa Perpètua de Mogoda

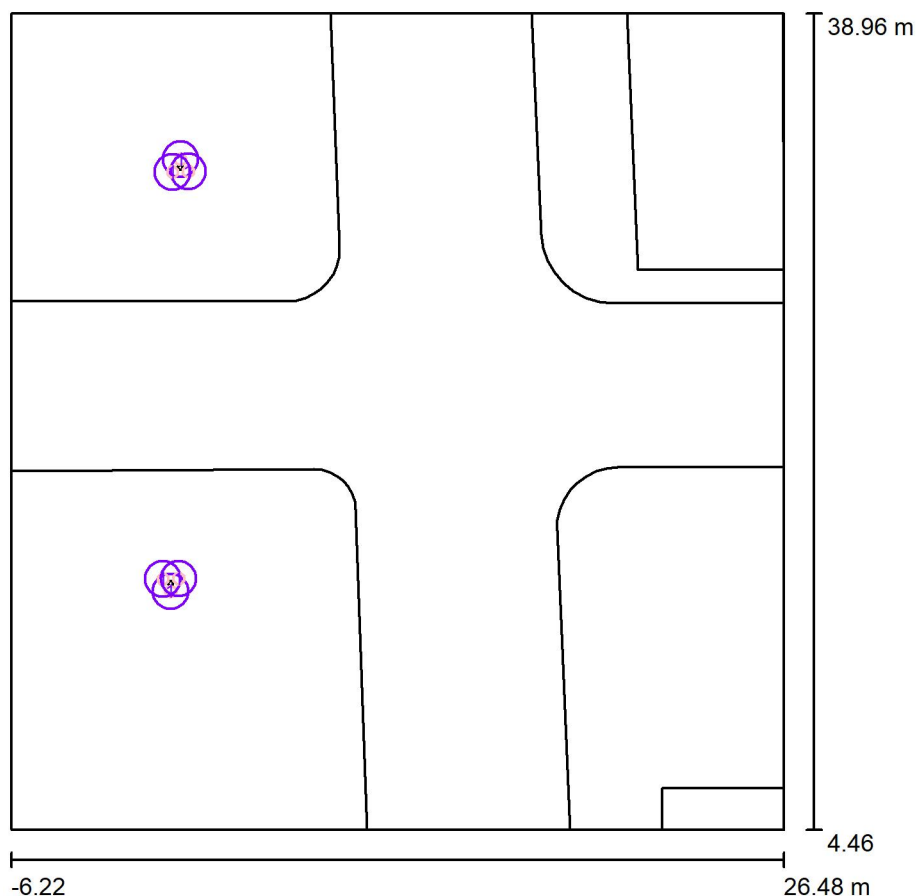
Proyecto elaborado por Departamento técnico
Teléfono 935448361
Fax
e-Mail tecnico1@iluminacionroura.es

Índice

ESTUDI LUMINOTÈCNIC

Portada del proyecto	1
Índice	2
Escena exterior 1	
Datos de planificación	3
Lista de luminarias	4
Luminarias (lista de coordenadas)	5
Superficie de cálculo (sumario de resultados)	6
Rendering (procesado) en 3D	7
Rendering (procesado) de colores falsos	8
Superficies exteriores	
Superficie de cálculo 1	
Isolíneas (E, perpendicular)	9
Gráfico de valores (E, perpendicular)	10
Superficie de cálculo 2	
Isolíneas (E, perpendicular)	11
Gráfico de valores (E, perpendicular)	12
Superficie de cálculo 3	
Isolíneas (E, perpendicular)	13
Gráfico de valores (E, perpendicular)	14

Industrias de Iluminación Roura SA

C/Mar Mediterraneo 10
08130 Santa Perpètua de MogodaProyecto elaborado por Departamento técnico
Teléfono 935448361
Fax
e-Mail tecnico1@iluminacionroura.es**Escena exterior 1 / Datos de planificación**

Factor mantenimiento: 0.80, ULR (Upward Light Ratio): 5.5%

Escala 1:320

Lista de piezas - Luminarias

N°	Pieza	Designación (Factor de corrección)	Φ (Luminaria) [lm]	Φ (Lámparas) [lm]	P [W]
1	6	ROURA [FL.11] LUMINARIA LUNA (Tipo 1)* (1.000)	4905	5477	51.0
*Especificaciones técnicas modificadas			Total: 29431	Total: 32862	306.0

Industrias de Iluminación Roura SA

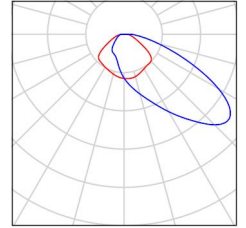
C/Mar Mediterraneo 10
08130 Santa Perpètua de Mogoda

Proyecto elaborado por Departamento técnico
Teléfono 935448361
Fax
e-Mail tecnico1@iluminacionroura.es

Escena exterior 1 / Lista de luminarias

6 Pieza ROURA [FL.11] LUMINARIA LUNA (Tipo 1)
N° de artículo:
Flujo luminoso (Luminaria): 4905 lm
Flujo luminoso (Lámparas): 5477 lm
Potencia de las luminarias: 51.0 W
Clasificación luminarias según CIE: 100
Código CIE Flux: 31 67 91 100 90
Lámpara: 1 x 17L 3000K 1.05A (Factor de corrección 1.000).

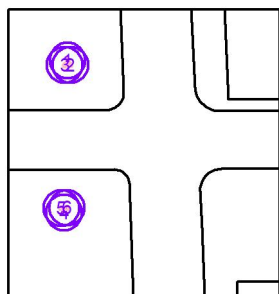
Dispone de una imagen de la luminaria en nuestro catálogo de luminarias.



Industrias de Iluminación Roura SA

C/Mar Mediterraneo 10
08130 Santa Perpètua de MogodaProyecto elaborado por Departamento técnico
Teléfono 935448361
Fax
e-Mail tecnico1@iluminacionroura.es**Escena exterior 1 / Luminarias (lista de coordenadas)****ROURA [FL.11] LUMINARIA LUNA (Tipo 1)**

4905 lm, 51.0 W, 1 x 1 x 17L 3000K 1.05A (Factor de corrección 1.000).



N°	Posición [m]			Rotación [°]		
	X	Y	Z	X	Y	Z
1	0.944	32.812	5.000	15.0	0.0	0.0
2	1.269	32.291	5.750	15.0	0.0	-120.0
3	0.603	32.272	6.500	15.0	0.0	120.0
4	0.521	14.533	5.000	15.0	0.0	-180.0
5	0.196	15.054	5.750	15.0	0.0	60.0
6	0.862	15.073	6.500	15.0	0.0	-60.0

Industrias de Iluminación Roura SA
C/Mar Mediterraneo 10
08130 Santa Perpètua de Mogoda

Proyecto elaborado por Departamento técnico
Teléfono 935448361
Fax
e-Mail tecnico1@iluminacionroura.es

Escena exterior 1 / Superficie de cálculo (sumario de resultados)



Escala 1 : 393

Lista de superficies de cálculo

Nº	Designación	Tipo	Trama	E_m [lx]	E_{min} [lx]	E_{max} [lx]	E_{min} / E_m	E_{min} / E_{max}
1	Superficie de cálculo 1	perpendicular	11 x 7	18	14	23	0.786	0.613
2	Superficie de cálculo 2	perpendicular	10 x 11	25	10	43	0.412	0.233
3	Superficie de cálculo 3	perpendicular	9 x 8	25	10	44	0.409	0.229

Resumen de los resultados

Tipo	Cantidad	Media [lx]	Min [lx]	Max [lx]	E_{min} / E_m	E_{min} / E_{max}
perpendicular	3	23	10	44	0.44	0.23

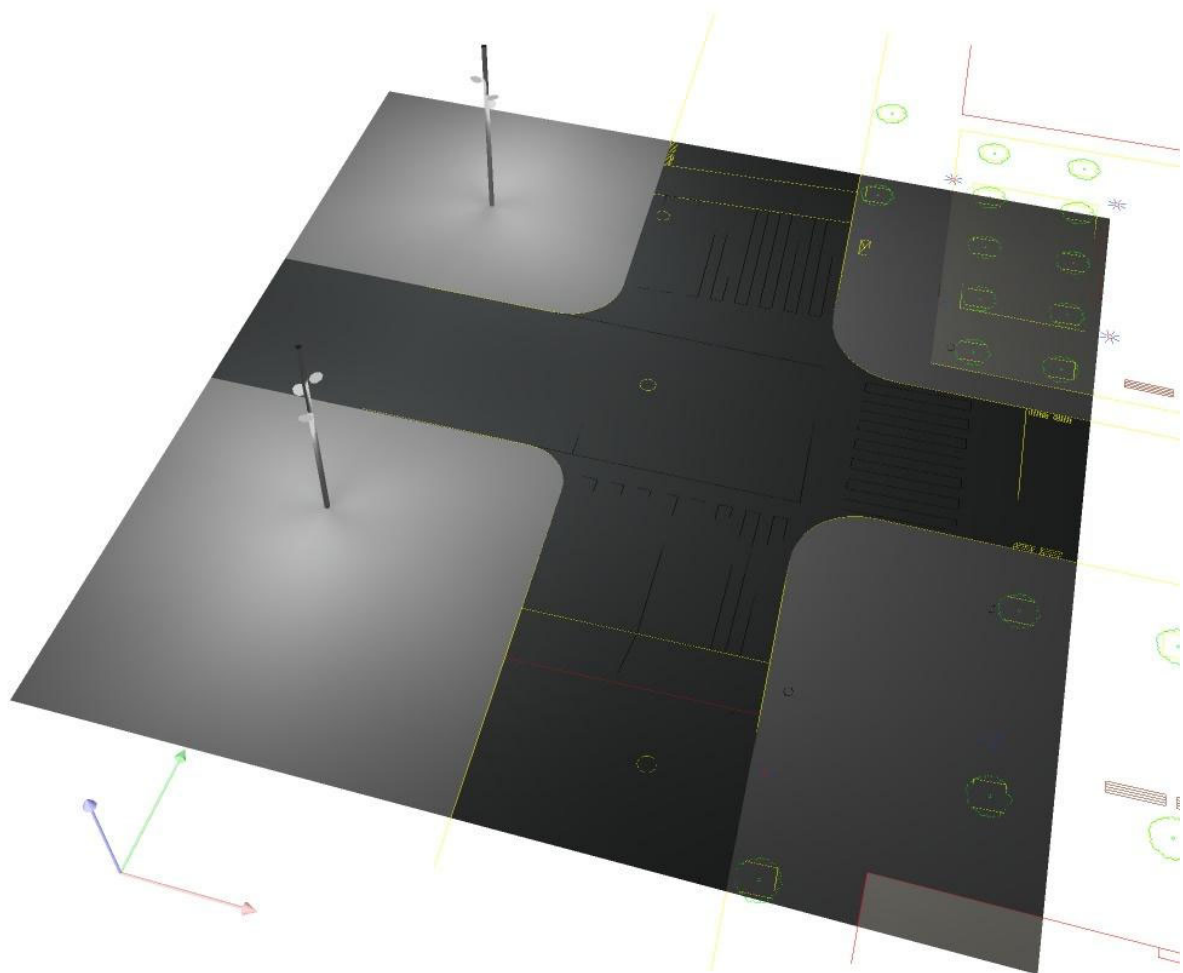


Industrias de Iluminación Roura SA

C/Mar Mediterraneo 10
08130 Santa Perpètua de Mogoda

Proyecto elaborado por Departamento técnico
Teléfono 935448361
Fax
e-Mail tecnico1@iluminacionroura.es

Escena exterior 1 / Rendering (procesado) en 3D

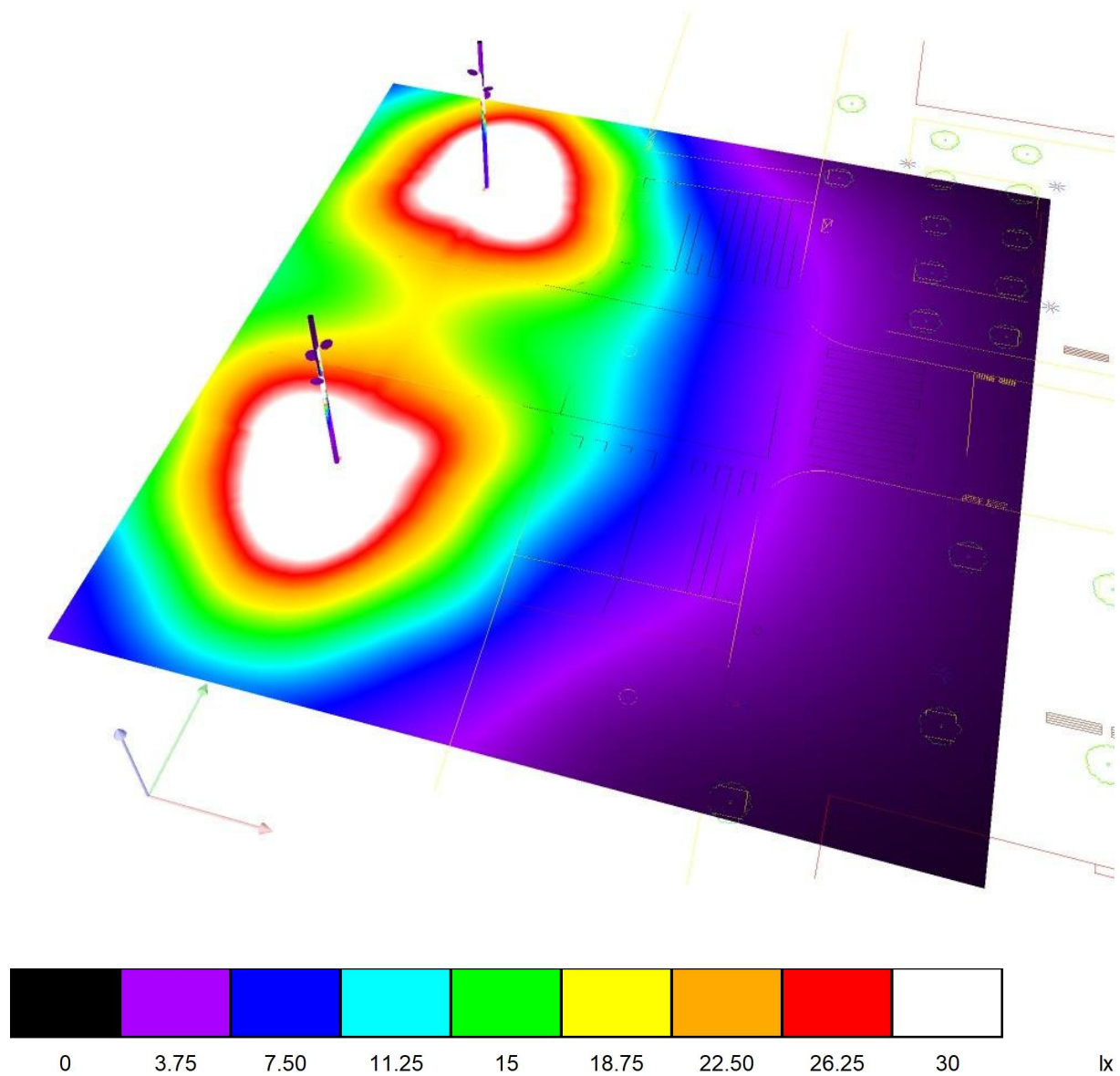




Industrias de Iluminación Roura SA
C/Mar Mediterraneo 10
08130 Santa Perpètua de Mogoda

Proyecto elaborado por Departamento técnico
Teléfono 935448361
Fax
e-Mail tecnico1@iluminacionroura.es

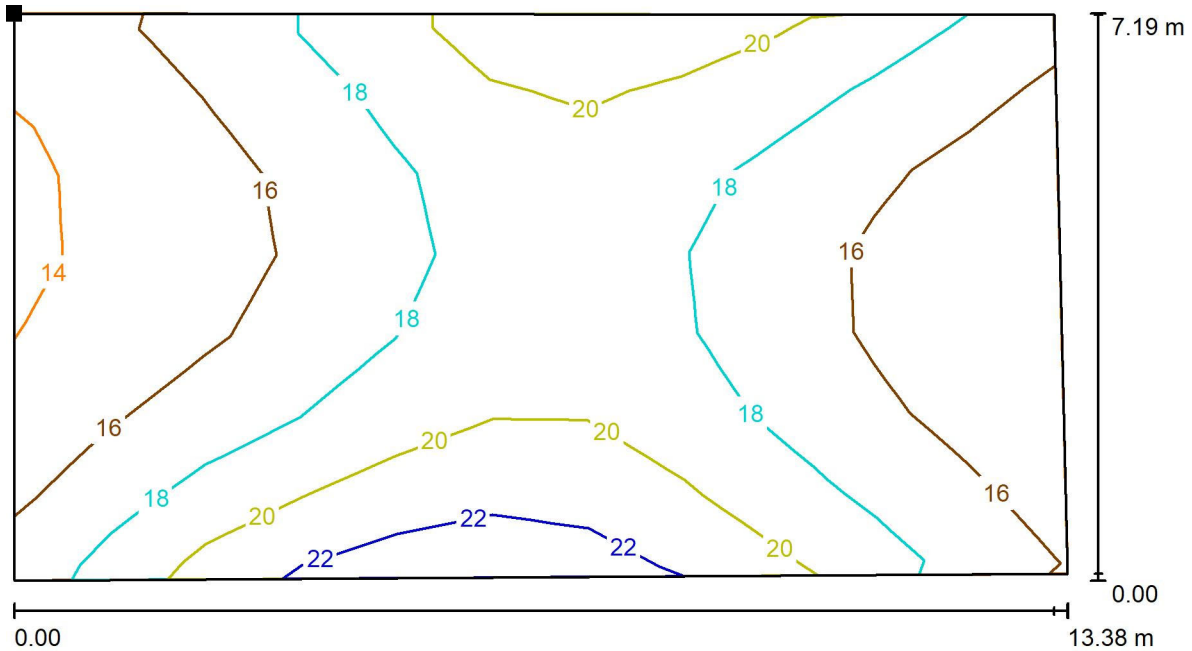
Escena exterior 1 / Rendering (procesado) de colores falsos



Industrias de Iluminación Roura SA
 C/Mar Mediterraneo 10
 08130 Santa Perpètua de Mogoda

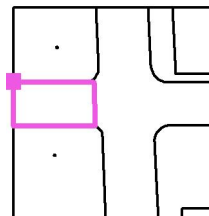
Proyecto elaborado por Departamento técnico
 Teléfono 935448361
 Fax
 e-Mail tecnico1@iluminacionroura.es

Escena exterior 1 / Superficie de cálculo 1 / Isolíneas (E, perpendicular)



Valores en Lux, Escala 1 : 96

Situación de la superficie en la escena exterior:
 Punto marcado:
 (-6.222 m, 26.811 m, 0.000 m)



Trama: 11 x 7 Puntos

E_m [lx]
18

E_{min} [lx]
14

E_{max} [lx]
23

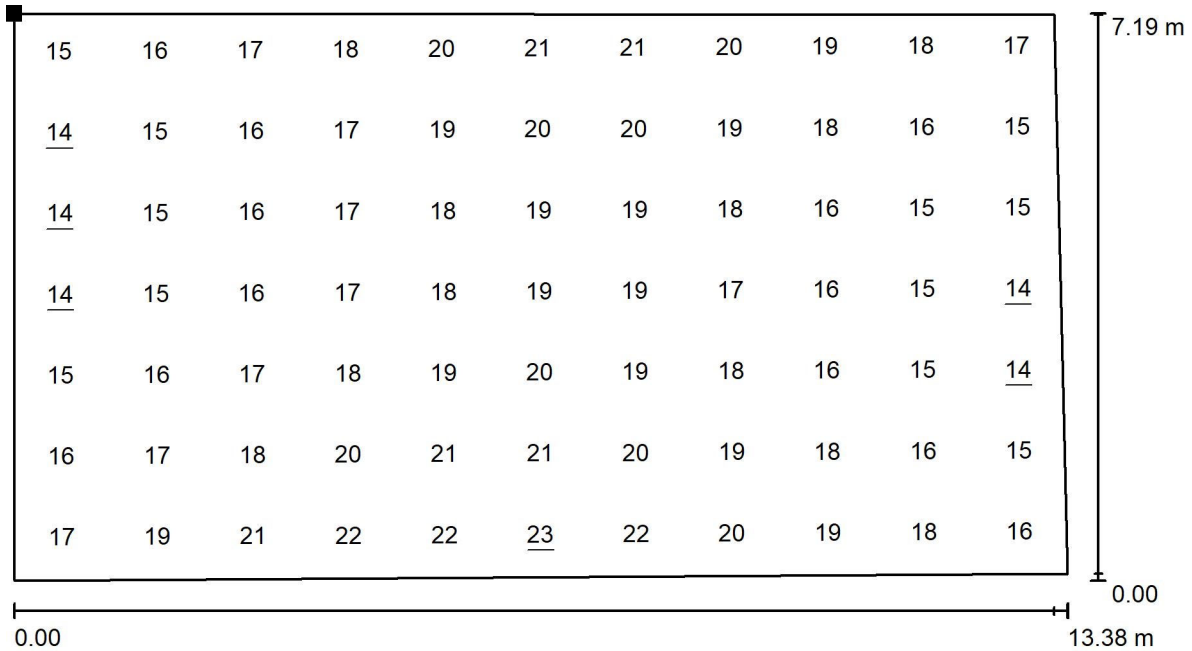
E_{min} / E_m
0.786

E_{min} / E_{max}
0.613

Industrias de Iluminación Roura SA
 C/Mar Mediterraneo 10
 08130 Santa Perpètua de Mogoda

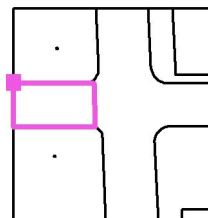
Proyecto elaborado por Departamento técnico
 Teléfono 935448361
 Fax
 e-Mail tecnico1@iluminacionroura.es

Escena exterior 1 / Superficie de cálculo 1 / Gráfico de valores (E, perpendicular)



Valores en Lux, Escala 1 : 96

Situación de la superficie en la escena exterior:
 Punto marcado:
 (-6.222 m, 26.811 m, 0.000 m)



Trama: 11 x 7 Puntos

E_m [lx]
18

E_{min} [lx]
14

E_{max} [lx]
23

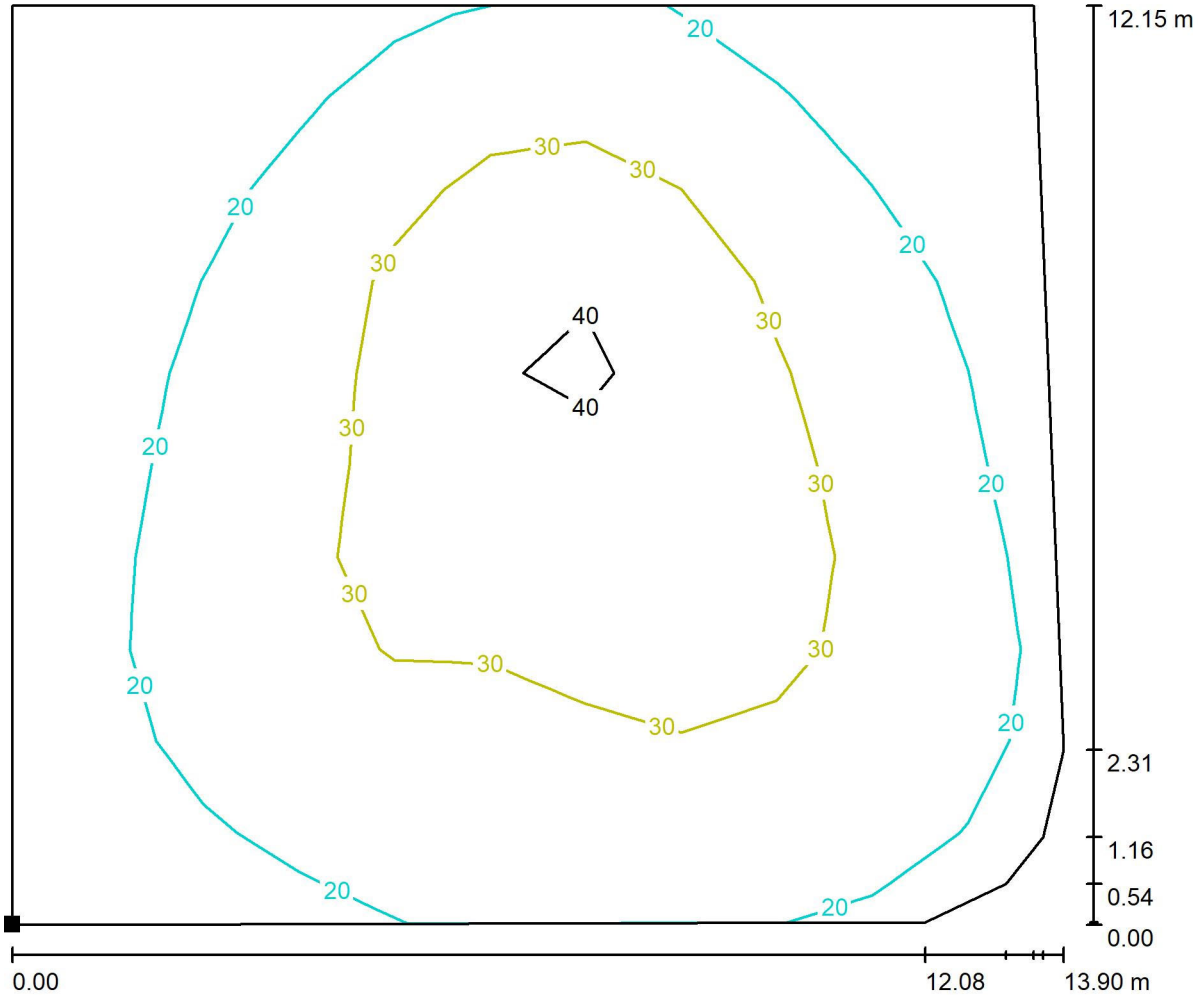
E_{min} / E_m
0.786

E_{min} / E_{max}
0.613

Industrias de Iluminación Roura SA
 C/Mar Mediterraneo 10
 08130 Santa Perpètua de Mogoda

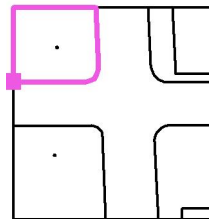
Proyecto elaborado por Departamento técnico
 Teléfono 935448361
 Fax
 e-Mail tecnico1@iluminacionroura.es

Escena exterior 1 / Superficie de cálculo 2 / Isolíneas (E, perpendicular)



Valores en Lux, Escala 1 : 100

Situación de la superficie en la escena exterior:
 Punto marcado:
 (-6.224 m, 26.811 m, 0.000 m)



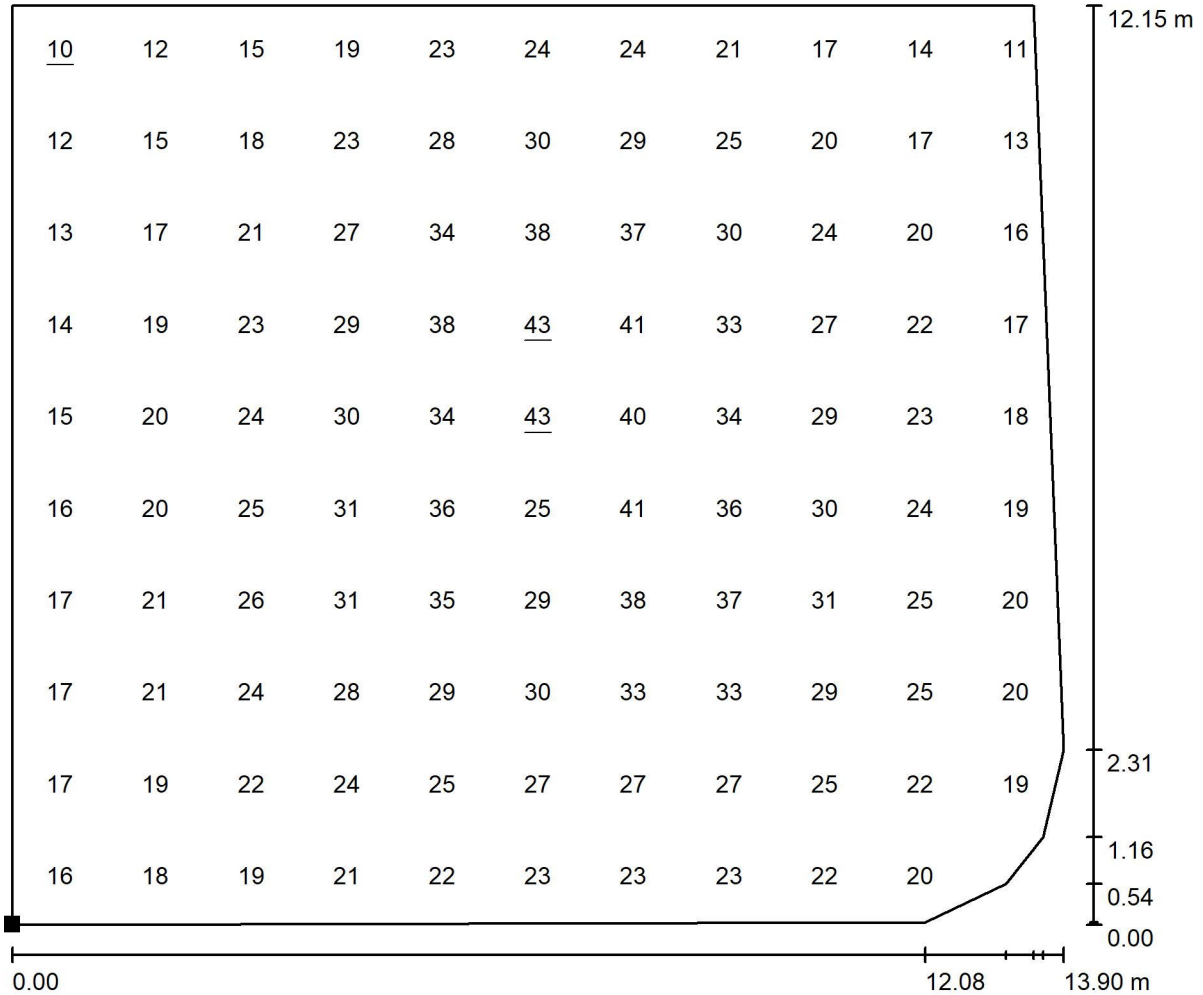
Trama: 10 x 11 Puntos

E_m [lx]	E_{min} [lx]	E_{max} [lx]	E_{min} / E_m	E_{min} / E_{max}
25	10	43	0.412	0.233

Industrias de Iluminación Roura SA
 C/Mar Mediterraneo 10
 08130 Santa Perpètua de Mogoda

Proyecto elaborado por Departamento técnico
 Teléfono 935448361
 Fax
 e-Mail tecnico1@iluminacionroura.es

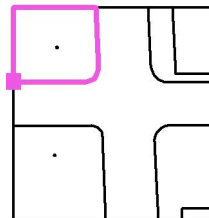
Escena exterior 1 / Superficie de cálculo 2 / Gráfico de valores (E, perpendicular)



Valores en Lux, Escala 1 : 100

No pudieron representarse todos los valores calculados.

Situación de la superficie en la escena exterior:
 Punto marcado:
 (-6.224 m, 26.811 m, 0.000 m)



Trama: 10 x 11 Puntos

E_m [lx]
25

E_{min} [lx]
10

E_{max} [lx]
43

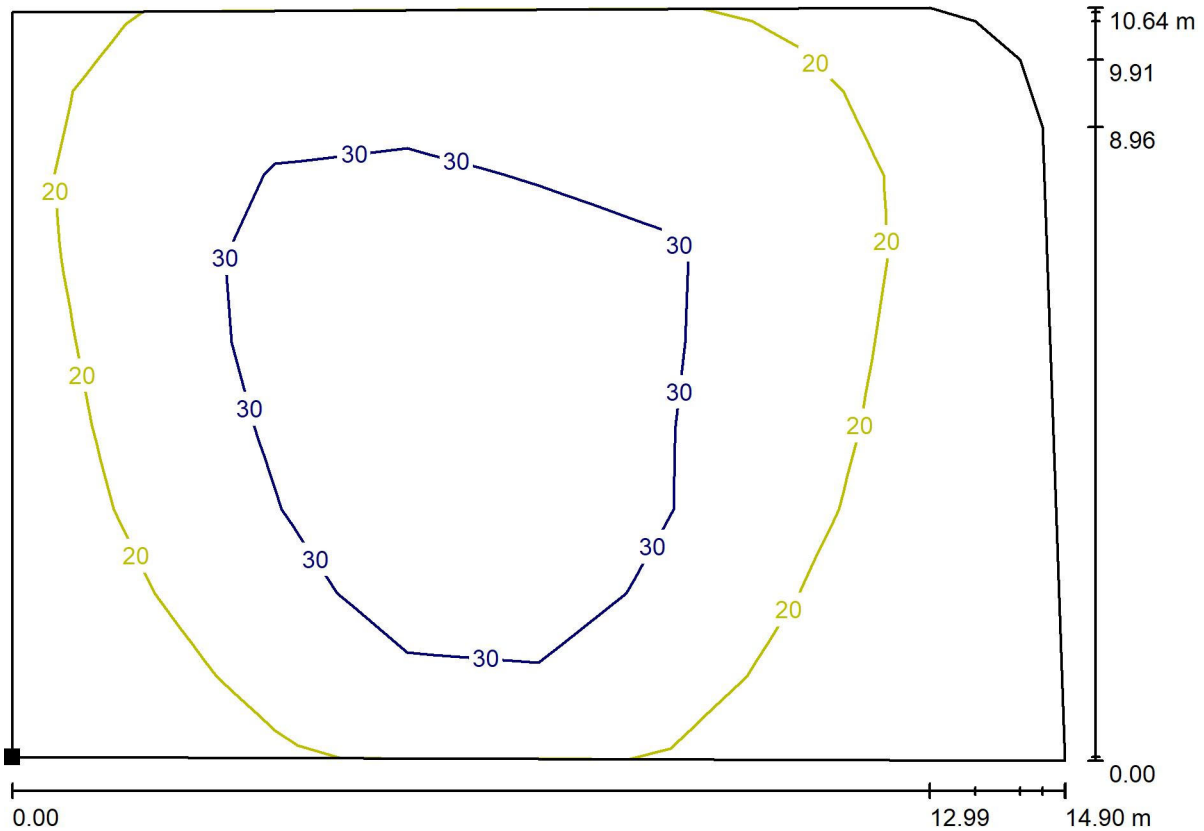
E_{min} / E_m
0.412

E_{min} / E_{max}
0.233

Industrias de Iluminación Roura SA
 C/Mar Mediterraneo 10
 08130 Santa Perpètua de Mogoda

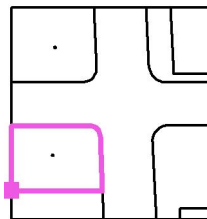
Proyecto elaborado por Departamento técnico
 Teléfono 935448361
 Fax
 e-Mail tecnico1@iluminacionroura.es

Escena exterior 1 / Superficie de cálculo 3 / Isolíneas (E, perpendicular)



Valores en Lux, Escala 1 : 107

Situación de la superficie en la escena exterior:
 Punto marcado:
 (-6.224 m, 9.091 m, 0.000 m)




Trama: 9 x 8 Puntos

E_m [lx]	E_{min} [lx]	E_{max} [lx]	E_{min} / E_m	E_{min} / E_{max}
25	10	44	0.409	0.229

Industrias de Iluminación Roura SA
 C/Mar Mediterraneo 10
 08130 Santa Perpètua de Mogoda

Proyecto elaborado por Departamento técnico
 Teléfono 935448361
 Fax
 e-Mail tecnico1@iluminacionroura.es

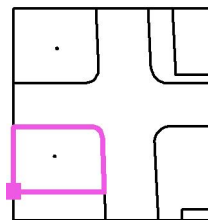
Escena exterior 1 / Superficie de cálculo 3 / Gráfico de valores (E, perpendicular)



Valores en Lux, Escala 1 : 107

No pudieron representarse todos los valores calculados.

Situación de la superficie en la escena exterior:
 Punto marcado:
 (-6.224 m, 9.091 m, 0.000 m)



Trama: 9 x 8 Puntos

E_m [lx]
25

E_{min} [lx]
10

E_{max} [lx]
44

E_{min} / E_m
0.409

E_{min} / E_{max}
0.229

PLEC DE CONDICIONS

PLEC GENERAL DE CONDICIONS

CAPÍTOL I: CONDICIONS FACULTATIVES

ÍNDEX

- 1.1. OBJECTE DEL PLEC I ÀMBIT D'APLICACIÓ
- 1.2. CONDICIONS GENERALS
- 1.3. DESCRIPCIÓ DE LES OBRES
- 1.4. DESPESES A CÀRREC DEL CONTRACTISTA
- 1.5. REPLANTEIG DE LES OBRES
- 1.6. MATERIALS
- 1.7. DESVIAMENTS PROVISIONALS
- 1.8. ABOCADORS
- 1.9. SERVITUDS I SERVEIS AFECTATS
- 1.10. PREUS UNITARIS
- 1.11. PARTIDES ALÇADES
- 1.12. TERMINI DE GARANTIA
- 1.13. CONSERVACIÓ DE LES OBRES
- 1.14. EXISTÈNCIA DE TRÀNSIT DURANT L'EXECUCIÓ DE LES OBRES
- 1.15. INTERFERÈNCIA AMB ALTRES CONTRACTISTES
- 1.16. EXISTÈNCIA DE SERVITUDS I SERVEIS EXISTENTS
- 1.17. DESVIAMENT DE SERVEIS
- 1.18. MESURES D'ORDRE I SEURETAT
- 1.19. CONTROL DE QUALITAT DE LES OBRES
- 1.20. COMENÇAMENT DE L'OBRA, RITME D'EXECUCIÓ DELS TREBALLS
- 1.21. MODIFICACIÓ O AMPLIACIÓ DE PROJECTE I TERMINI
- 1.22. CONDICIONS GENERALS D'EXECUCIÓ

1 INTRODUCCIÓ I GENERALITATS

1.1 OBJECTE DEL PLEC I ÀMBIT D'APLICACIÓ

1.1.1 Objecte del Plec General de Prescripcions Tècniques

El present Plec General de Prescripcions Tècniques té per objecte definir les especificacions, prescripcions, criteris i normes que regiran la construcció del projecte de MILLORA DE L'ACCESSIBILITAT DEL CARRER ROVELLAT, TRAM ENTRE CARRER DEL CARMÉ I CARRER 8 DE MARÇ D'ESPLUGUES DE LLOBREGAT.

1.1.2 Àmbit d'Aplicació

Les prescripcions d'aquest Plec seran d'aplicació a les obres objecte d'aquest Projecte, en tot el que no siguin explícitament modificades pel Plec de Prescripcions Tècniques Particulars, i restaran incorporades al Projecte. En tot cas les condicions establertes en el Contracte d'Obres prevaldrà per sobre aquestes Condicions Generals en el cas de discrepàncies entre ells.

En tots els articles del present Plec General de Prescripcions Tècniques s'entendrà que el seu contingut regeix per les matèries que expressen els seus títols en quant no s'oposin per ésser menys restrictives a l'establert en disposicions legals vigents.

1.1.3 Disposicions Generals

En tot el que no estigui expressament previst en el present Plec ni s'oposin a ell seran d'aplicació els següents documents:

Llei de Contractació de les Administracions Públiques. Llei 13/1995 de 18 de Maig de 1.995 Contractes de l'Estat. Plec de clàusules administratives generals per la Contractació d'obres. Clàusules 7, 19 i 20.- Decret 3854/1970, del Ministeri d'Obres Públiques de 31 de Desembre de 1970, s'exceptua el que hagi sigut modificat per el reglament que és cita a continuació.

Reglament General de Contractació de l'Estat.- Decret 3410/1975, 3410/1975, del Ministeri de Hisenda de 25 de Novembre de 1975.

Plec de Prescripcions Tècniques Generals per Canonades de Sanejament de Poblacions. Aprovació per O.M. de 15 de Setembre de 1986 BOE nº 228 de 23 de Setembre de 1986.

Normes provisionals per la redacció de projectes d'Aprovisionament i Sanejament de poblacions.- (En el que modifiquin o complementin a les anteriors).

Reglamentació Nacional del Treball en la Construcció i Obres Públiques i disposicions complementàries. Ordre 11-4-1946 i 8-2-1951.

Reglamentació i ordre en vigor sobre seguretat i salut en el treball en la construcció i obres públiques.

O.M. de 14 de Març de 1960 i D.C. n°67 de la Direcció General de Carreteres sobre senyalització de les obres.

Modificació parcial i ampliació de les Instruccions complementàries MI.BT.004, 007 i 017, annexes el vigent reglament electrotècnic per a baixa tensió.- Ordre del Ministre d'Indústria i Energia de 19 de Desembre de 1977.

Instrucció de formigó estructural EHE-98.

Instrucció relativa a les Accions a considerar en el Projecte de Ponts de Carretera.

Aprovació per Ordre de 28 de Febrer de 1972 (BOE n°93 de 18 d'Abril de 1972).

Plec de condicions Facultatives Generals per obres d'aprovisionament d'aigües.- Aprovat per O.M. de 7 de Gener de 1978 i per obres de sanejament, aprovat per O.M. de 23 d'agost de 1949.

Instruccions per la fabricació i subministrament de formigó preparat (ENPRE-72).- O.M. de 10 de maig de 1973.

Instruccions per tubs de formigó armat o pretensat. (CI.ET. 1980).

Plec General de Condicions Facultatives per a canonades d'aprovisionament d'aigües, aprovat per O.M. de 28 de Juliol de 1974.

Plecs de Condicions per a la fabricació, transport i muntatge de canonades de formigó de l'Associació Tècnica de Derivats del Ciment.- Barcelona 1960.

Plec de Prescripcions Tècniques Generals per a la recepció de ciments RC-75.- Decret 1964/1975, de la Presidència del Govern de 23 de Maig de 1975.

Criteris a seguir per a la utilització de ciments inclosos en el Plec de Prescripcions Tècniques Generals per a la recepció de ciments RC-75.- Ordre del Ministeri d'Obres Públiques de 13 de Juny de 1977.

Plec General de Condicions per a la recepció de guixos i escaiola en les obres de construcció. Ordre de la Presidència del Govern de 27 de Gener de 1972.

Fabricació i ús de sistemes de forjat o estructures per a pisos i cobertes.- Decret 124/1966 de la Presidència del Govern de 20 de Gener de 1966.

Normes per a l'aplicació del Decret 124/1966 de 20 de Gener, sobre forjats o estructures per a pisos o cobertes.- Resolució de la direcció General de Indústries per a la Construcció del 31 d'Octubre de 1966.

Normes HTM-73.- Del Institut Eduardo Torroja.

Normes UNE compliment obligatori en el Ministeri d'Obres Públiques.- O.O.M.M. de 5 de Juliol de 1967, 11 de Maig de 1971 i 28 de Maig de 1974.

Normes DIN.- (Les no contradictòries amb les normes FEM) i Normes UNE.

Instal·lacions de transport i línies en general.- (O.M. de Febrer de 1949 BOE. 10 d'Abril).

Reglament electrotècnic per a baixa tensió.- Decret 2413/1973, del Ministeri d'Indústria de 20 de Setembre de 1973.

Instruccions complementàries del reglament electrotècnic per a baixa tensió.- Ordre del Ministeri d'Indústria de 31 d'Octubre de 1973.

Aplicació de les Instruccions de línies aèries de transport de energia elèctrica d'alta tensió en els serveis d'obres públiques.- (O.M. de 10 de Juliol de 1948 BOE de 21 de Juliol)

Reglament tècnic de línies elèctriques aèries d'alta tensió.- Decret 3151/1968 de 28 de Novembre.

Modificació de la Instrucció complementària MI.BT.025 del vigent reglament electrotècnic per a baixa tensió.- Ordre del Ministeri d'Indústria i Energia de 19 de desembre de 1977.

Llei d'ordenança i defensa de la indústria nacional.- Llei de 24 de Novembre de 1939.

Norma Tecnològica de l'Edificació NTE-ADD.- "Condicionament del terreny. Desmunts: Demolicions". Ordre del Ministeri de l'Habitatge de 10 de Febrer de 1975.

Norma Tecnològica de l'Edificació NTE-CEG.- "Ciments Estudis: Geotècnics. Ordre del Ministeri de l'Habitatge de 10 de Desembre de 1975.

Norma Tecnològica de l'Edificació NTE-ADV.- "Condicionament del terreny. Desmuntatge: Buidats". Ordre del Ministeri de l'Habitatge de 1 de Març de 1976.

Norma Tecnològica de l'Edificació NTE-ECC.- "Estructures Càrregues: Gravitatòries". Ordre del Ministeri de l'Habitatge de 10 de Juny de 1976.-

Norma Tecnològica de l'Edificació NTE-ADZ.- "Condicionament del terreny. Desmuntatges: Rases i Pous". Ordre del Ministeri de l'Habitatge de 29 de Desembre de 1976.

Norma Tecnològica de l'Edificació NTE-ADE.- "Condicionament del terreny. Desmuntatges: Explanacions". Ordre del Ministeri de l'Habitatge de 25 de Març de 1977".

Norma Tecnològica de l'Edificació NTE-ASD.- Condicionament del terreny. Sanejament: Drenatges i drenants". Ordre del Ministeri de l'Habitatge de 18 d'Abril de 1977.

Norma Tecnològica de l'Edificació NTE-CCT.- "Fonamentacions. Contencions: Talús". Ordre del Ministeri de Obres Públiques i Urbanisme de 22 de Novembre de 1977.

Norma Tecnològica de l'Edificació NTE-CPI.- "Fonamentacions. Pilots: In situ". Ordre del Ministeri de Obres Públiques i Urbanisme de 25 de Novembre de 1977.

Norma Tecnològica de l'Edificació NTE-CPE/1978.- "Fonamentacions. Pilots: Encepats"

Norma ASTM C76.- Reinforced Concrete Culvert, Storm Drain and Sewer Pipe.

Norma ASTM C361.- Reinforced Concrete Low-Head Pressure Pipe

Norma ASTM C443.- Joints for Circular Concrete Sewer and Culvert Pipe, with Rubber Gaskets.

Norma ASTN C478.- Precast Reinforced Concrete Manhola Risers and Tops.

Norma ASTM C506.- Reinforced Concrete, Arch Culvert, Storm Drain and Sewer Pipe.

Norma ASTM C655.- Reinforced Concrete D-Load Culvert, Storm Drain and Sewer Pipe.

Norma ASTM C789.- Precast Reinforced Concrete Box Sections for Culverts, Storm Drains and Sewers.

Norma ASTM C877.- External Sealing Bands for Noncircular Concrete Sewer, Storm Drain and Culvert Pipe.

Norma ASTM C923.- Resilient. Connectors between Reinforced Concrete Manhole Structure and Pipe.

Norma ASTM C497.- Testings Concrete Pipe and Tile.

Norma "Pipe, Asbestos - Cement".- Federal Specifications 55-P-351a (Pressure).

Norma "Pipe, Asbestos, - Cement, Sewer, Nonpressure".- SS-P331a (Pressure)

Norma "Pipe, Asbestos - Cement, Sewer, Nonpressure".- SS-P331c

Norma "Tentative Standard Specification for Asbestos-Cement Water Pipe".- AWWA CHOOT.

Norma ASTM C296.- Asbestos - Cement Pressure Pipe.

Norma ASTM C428.- Asbestos - Cement Nonpressure Sewer Pipe.

Norma ASTM C500.- Testing Asbestos - Cement Pipe.

Norma ASTM C14.- Concrete Sewer, Storm Drain and Culvert Pipe.

Norma ASTM C497.- Standard Methods of Testing concrete Pipe, Section or Tile.

Norma ASTM C465.- Additius químics.

En general, quantes prescripcions figuren a les Normes, Instruccions o Reglaments oficials, que guarden relació amb les obres del present projecte, amb les seves instal·lacions complementàries o amb els treballs necessaris per realitzar-les.

1.2 CONDICIONS GENERALS

1.2.1 Documents del Projecte

El present Projecte consta dels següents documents:

- Document A: Memòria tècnica
- Document B: Annexes a la memòria
- Document C: Plec de Condicions Facultatives i Particulars
- Document D: Pressupost.
- Document E: Documentació gràfica

El contingut d'aquests documents es detalla a la Memòria.

S'entén per documents contractuals, aquells que resten incorporats al contracte i que són d'obligat compliment, llevat modificacions degudament autoritzades. Aquests

documents, en cas de licitació sota pressupost, són: Plànols, Plec de Condicions, Quadre de preus núm. 1, Pressupost Total.

La resta de documents o dades del Projecte són documents informatius: Memòria, annexos, els amidaments i els Pressupostos Parcial.

Els esmentats documents informatius representen únicament una opinió fonamentada de la propietat, sense que això suposi que es responsabilitzi de la certesa de les dades que es subministren. Aquestes dades han de considerar-se tan sols com a complement d'informació que el Contractista ha d'adquirir directament i amb els seus propis mitjans. Solament els documents contractuals, definits a l'apartat anterior constitueixen la base del contracte; per tant, el Contractista no podrà al·legar modificació de les condicions del contracte en base a les dades contingudes en els documents informatius, llevat que aquestes dades apareguin en alguns documents contractuals.

El Contractista serà, doncs, responsable de les errades que es puguin derivar de no obtenir la suficient informació directa que rectifiqui o ratifiqui la continguda en els documents informatius del Projecte.

En cas de contradicció entre els plànols i les Prescripcions Tècniques Particulars prevaleix el que s'han prescrit en aquestes últimes. En qualsevol cas, ambdós documents prevaleixen sobre les Prescripcions Tècniques Generals contingudes en el capítol I del present Plec.

El que s'ha esmentat en el Plec de Condicions i omès en els plànols o viceversa, haurà de ser executat com si hagués estat exposat en ambdós documents, sempre que a judici del Director, quedin prou definides les unitats d'obra corresponents i aquestes tinguin preu en el Contracte.

1.2.2 Direcció d'obra

Les atribucions assignades en el present Plec al Director d'Obra i que li assigna la legislació Vigent, podran ésser delegats amb el seu personal col·laborador d'acord amb les prescripcions establertes, i poden exigir al Contractista que dits atributs delegats s'emeten explícitament en ordre que consti en el corresponent "Llibre d'Ordres" de l'Obra.

Qualsevol membre de l'equip col·laborador del Director d'Obra, inclòs explícitament a l'òrgan de la Direcció d'Obra, podrà donar en cas d'emergència, a judici d'ell mateix, les instruccions que estimi pertinents dintre de les atribucions legals, que seran d'obligació compliment pel Contractista.

La inclusió en el present Plec de les expressions Director d'Obra i Direcció d'Obra són pràcticament ambivalents, tenint en compte l' anteriorment anunciat, s'entén així que en indicar Direcció d'Obra, les funcions o tasques a que es refereix dita expressió són presumiblement delegables.

Les funcions del Director, en ordre a la Direcció, control i vigilància de les obres que fonamentalment afecten a les seves relacions amb el Contractista, són les següents:

- Exigir al Contractista, directament o a través del personal a les seves ordres, el compliment de les condicions contractuals.
- Garantir l'execució de les obres amb estricta subjecció al projecte aprovat, o modificacions
- degudament autoritzades, i el compliment del programa de treballs.
- Definir aquelles condicions tècniques que els Plecs de Prescripcions corresponents deixin a la seva decisió.
- Resoldre totes les qüestions tècniques que sorgeixin en quant a interpretació de plànols, condicions de materials i d'execució d'unitats d'obra, sempre que no és modifiquin les condicions del Contracte.
- Redactar els complimentos o rectificacions del Projecte que facin falta.
- Estudiar les incidències o problemes plantejats en les obres que impedeixen el normal compliment del Contracte o aconsellin la seva modificació, tramitació, en el seu cas, les propostes corresponents.
- Proposar les actuacions procedents per obtenir, dels organismes oficials i dels particulars, els permisos i autoritzacions necessàries per l'execució de les obres i ocupació dels béns afectats per ells, i resoldre els problemes plantejats pels serveis i servituds relacionades amb les mateixes.
- Assumir personalment i sota la seva responsabilitat, en cas d'urgència o gravetat, la direcció immediata, per la qual el Contractista deurà de posar a la seva disposició el personal, material de l'obra i maquinària necessària.
- Acreditar al Contractista les obres realitzades, conforme a allò que es disposa en els documents del contracte.
- Participar en les recepcions provisionals i definitiva i redactar la liquidació de les obres, conforme a les normes legals establertes.
- El Contractista estarà obligat a prestar la seva col·laboració al Director per al normal compliment de les funcions a aquest encomanades.
- Preparar la documentació final de l'Obra i expedir el Certificat Final d'Obra.

1.2.3 Organització i Representació del Contractista

El Contractista, amb l'oferta, inclourà un Organigrama designat per les diferents funcions el personal que compromet en la realització dels treballs, incloent com a mínim les funcions que més endavant s'indiquen, amb independència de que en funció de la grandària de l'obra poden ésser assumides varies d'elles per una mateixa persona.

El Contractista nomenarà a la persona que hagi d'estar per part seva al front de les obres per representar com a "Delegat d'Obra", segons el disposat en el Plec de Clàusules Administratives Generals per a la Contractació d'Obres de l'Estat, i Plecs de Licitació. Aquesta representació, com a plena dedicació de l'obra, tindrà la titulació d'Enginyer Superior i l'experiència professional suficient, a judici de la Direcció d'Obra, i haurà de residir a la zona on es desenvoluparà els treballs i no podrà ésser substituït sense previ coneixement i acceptació per part d'aquella.

Igualment, comunicarà els noms, condicions i organigrames addicionals de les persones que dependran de l'esmentat representant, han de tenir comandament i responsabilitat en sectors de l'obra, sent obligat, al menys, que existeixi amb plena dedicació un titulat de grau superior responsable del control de qualitat. Serà d'aplicació tot allò que s'ha indicat anteriorment i podrà realitzar-se prèvia aprovació de la Direcció d'Obra o per ordre d'aquesta.

El Contractista inclourà amb la seva oferta els "currículum vitae" del personal de la seva organització que assignarà a aquests treballs, fins el nivell de l'encarregat inclòs, en la intel·ligència de que qualsevol modificació posterior, només podrà realitzar-se prèvia aprovació de la Direcció d'Obra o per ordre d'aquesta.

Abans de iniciar-se els treballs, la representació del Contractista i la Direcció d'Obra, acordaran els detalls de les seves relacions establint-se mètodes i procediments per a comunicació escrita entre ambdós, transmissió d'ordres, així com la periodicitat i nivell de reunions per a control de la marxa de les obres.

1.2.4 Documents a lliurar al Contractista

Els documents, tant del Projecte com altres complementaris, que la Direcció d'Obra lliuri al Contractista poden tenir un valor contractual o merament informatiu, segons el seu detall a continuació:

1.2.4.1 Documents contractuals

Serà d'aplicació el que es disposa en els articles del Reglament General de Contractació i les Administracions Públiques.

En el cas de considerar-se necessari qualificar de contractual qualsevol altre document del Projecte, és farà constar així en el Plec de Prescripcions Tècniques.

Particularitats establertes a continuació les normes per les que regiran els incidents de contractació amb els altres documents contractuals, de forma anàloga a l'expressada a l'Article 1.3.1 del present Plec. Malgrat tot l'anterior, el caràcter contractual només es considera aplicable a l'esmentada documentació si s'indica expressament en els Plecs de Licitació.

1.2.4.2 Documents informatius

Les dades sobre sondeigs, procedència de materials (a menys que tal procedència s'exigeixi en el Plec de Prescripcions Tècniques Particulars), assaigs, condicions locals, diagrames de moviments de terres, estudis de maquinària, de condicions climàtiques, de justificació de preus i, en general, tots els que inclouen habitualment a la Memòria dels Projectes, són documents informatius i, en dades sobre sondeigs, procedència de materials (a menys que tal procedència s'exigeixi en el Plec de Prescripcions Tècniques Particulars), assaigs, condicions locals, diagrames de moviments de terres, estudis de maquinària, de condicions climàtiques, de justificació de preus i, en general, tots els que inclouen habitualment a la Memòria dels Projectes, són documents informatius i, en conseqüència, hauran d'acceptar-se tan sols com a complements de la informació que el Contractista ha d'adquirir directament i amb els seus propis mitjans.

Per tant, el Contractista serà responsable dels errors que es poden derivar del seu defecte o negligència en la consecució de totes les dades que afecten al contracte, al planejament i a l'execució de les obres.

1.2.5 Compliment de les ordenances i normativa vigents

El Contractista està obligat al compliment de la legislació vigent que per qualsevol concepte, durant el desenvolupament dels treballs, els sigui d'aplicació, encara que no expressament indicat en aquest Plec o en qualsevol altre document de caràcter contractual.

Particularment el Contractista haurà de reparar, a càrrec seu, els serveis públics o privats fets malbé, indemnitzant a les persones o propietats que resultin perjudicades. El Contractista adoptarà mesures necessàries per tal d'evitar la contaminació del riu, llacs i dipòsits d'aigua així com del medi ambient, per l'acció de combustible, olis, lligants, fums, etc., i serà responsable dels danys i perjudicis que es puguin causar.

El Contractista haurà de mantenir durant l'execució de l'obra i refer al seu acabament, les servituds afectades, conforme estableix la clàusula 20 de l'esmentat "Plec de Clàusules Administratives Generals", sent al seu compte els treballs necessaris.

1.2.6 Obligacions i Drets del Contractista

1.2.6.1 Obligacions Generals corresponent al Contractista

- a) Organitzar els treballs de construcció, redactant els plans d'obra que calguin i projectant o autoritzant les instal·lacions provisionals i mitjans auxiliars de l'obra.
- b) Elaborar, quan es requereixi, el Pla de Seguretat e Higiene de l'obra en aplicació de l'estudi corresponent i disposar, en tot cas, l'execució de les mesures preventives, vetllant

pel seu compliment i per l'observació de la normativa vigent en matèria de seguretat i higiene en el treball.

c) Subscriure amb la Direcció d'Obra i la resta d'Entitats afectades, l'acta replanteig de l'obra.

d) Ostentar la direcció de tot el personal que intervingui en l'obra i coordinar les intervencions dels subcontractistes.

e) Assegurar la idoneïtat de tots i cada un dels materials i elements constructius que s'utilitzin, comprovant els preparats en obra i rebutjant, per iniciativa pròpia o per prescripció de la Direcció d'Obra, el subministres o prefabricats que no compti amb les garanties o documents d'idoneïtat requerits per les normes d'aplicació.

f) Custodiar el Llibre d'ordres i seguiment de l'obra, i donar l'enterat a les anotacions que es practiquin en el mateix.

h) Preparar les certificacions parcials d'obra i la proposta de liquidació final.

i) Subscriure amb el Promotor i la Direcció Facultativa les actes de recepció provisional i definitiva.

j) Concretar les assegurances d'accident de treball i de danys a tercers durant l'obra.

1.2.6.2 Verificació dels documents del projecte

Abans d'iniciar les obres, el Constructor consignarà per escrit que la documentació aportada li resulta suficient per la compressió de la totalitat de l'obra contractada, o en cas contrari, sol·licitar les aclaracions pertinents.

1.2.6.3 Pla de Seguretat i Salut

El Contractista a la vista del Projecte d' Execució que contingui, el Projecte de Seguretat i Salut presentarà el Pla de Seguretat i Salut dels treballadors de l'obra a l'aprovació de la Direcció facultativa.

1.2.6.4 Oficina a l'obra

El Contractista habilitarà a l'obra una oficina en la que existirà una taula o tauler adient, en el que poder estendre i consultar-se els plànols. En dita oficina tindrà sempre el Contractista a disposició de la Direcció Facultativa:

- El Projecte d' Execució complert, inclosos els complements que en el seu cas redacti la Direcció Facultativa.
- La llicència d'Obres.
- El llibre d'Ordenances i Assistències.
- El Pla de Seguretat i Salut
- El llibre d'Incidències.

- El Reglament i Ordenances de Seguretat i Salut en el Treball.
- La documentació de les assegurances esmentades als articles corresponents.

Disposarà a més, el Constructor, una oficina per a la Direcció Facultativa, convenientment condicionada per que en ella es pugi treballar amb normalitat a qualsevol hora de la jornada.

1.2.6.5 Presència del constructor a l'obra

El Cap d'Obra, per si mateix o per mitjà dels seus tècnics o encarregats, estarà present durant la jornada legal de treball i acompanyarà a la Direcció Facultativa, en les visites que hagin a les obres, posant-se a la seva disposició per a la pràctica dels reconeixements que es considerin necessaris i subministrarà les dades precises per la comprovació d'amidaments i liquidacions.

1.2.6.6 Treballs no estipulats expressament

És obligatori del contracte executar quant sigui necessari per la bona construcció i respecte de les obres, encara quant no s'hagi expressament determinat en els documents del Projecte, sempre que, sense separar-se del seu esperit i recta interpretació, ho disposi el Director d'Obra dins dels límits de possibilitats que els pressupostos habilitin, per cada unitat d'obra i tipus d'execució.

En defecte d'especificació en el Plec de Condicions particulars, s'entendrà que requereix reformat de projecte amb consentiment exprés de la propietat, tota variació que suposi increment de preus d'alguna unitat d'obra a més del 20 per 100 o del total del pressupost en més d'un 10 per 100.

1.2.6.7 Interpretacions, aclariments i modificacions dels documents del projecte

Quan es tracta d'aclarir, interpretar o modificar preceptes dels Plecs de Condicions o indicacions dels plànols o croquis, les ordres i instruccions corresponents es comunicaran precisament per escrit el Constructor; per part seva, aquest haurà de tornar els originals o les còpies subscriuint amb la seva signatura l'interessat, que figurarà al peu de totes les ordres, avisos o instruccions que rebí.

Qualsevol reclamació que en contra de les disposicions preses per aquests cregui oportú fer el Constructor, haurà de dirigir-la, dins del termini de tres dies, a qui la hagi dictat, la qual donarà al Constructor el corresponent rebut, si aquest ho sol·licités.

El Constructor podrà requerir de la Direcció d'Obra, segons les seves respectives comeses, les instruccions o aclariments que calguin per a la correcta interpretació i execució del projectat.

1.2.6.8 Reclamacions contra les ordres de la direcció facultativa

Les reclamacions que el Contractista vol fer contra les ordres o instruccions demanades de la Direcció Facultativa, només podrà presentar-les, a través de la Direcció d'Obra, davant la Propietat, si són de l'ordre econòmic i d'acord amb les condicions estipulades en els Plecs de Condicions corresponents. Contra disposicions d'ordre tècnic de la Direcció d'Obra, no s'admetrà cap reclamació; el Constructor podrà salvar la seva responsabilitat, si ho considera oportú, mitjançant exposició raonable dirigida a la Direcció d'Obra, el qual podrà limitar la seva resposta a l'acusament de recepció, que en tot cas serà obligatori per aquest tipus de reclamacions.

1.2.6.9 Recusació pel Contractista del personal nomenat per la Direcció

El Contractista no podrà recusar la Direcció Facultativa o personal encarregat per aquest de la vigilància de les obres, ni demanar que per part de la propietat es designi altres facultatius per als reconeixements.

Quan es cregui perjudicat per la tasca d'aquests, procedirà d'acord amb l'estipulat a l'article precedent, però sense que per aquesta causa puguin interrompre ni pertorbar-se la marxa dels treballs.

1.2.6.10 Faltes del personal

La Direcció Facultativa, en supòsits de desobediència a les seves instruccions, manifesta incompetent o negligència greu que comprometin o pertorbin la marxa dels treballs, podrà requerir el Contractista per que aparti de l'obra els dependents o operaris causants de la pertorbació.

El Contractista podrà subcontractar capítols o unitats d'obra a altres contractistes i industrials, amb subjecció en el seu cas, a l'estipulat en el Plec de Condicions Particulars i sense perjudici de les seves obligacions com a Contractista general de l'obra.

1.3 DESCRIPCIÓ DE LES OBRES

1.3.1 Documents que defineixin les obres i ordres de prelació

Les obres es defineixen en els Plànols i els Plecs de Prescripcions Tècniques General i Particular.

1.3.1.1 Plànols

Les obres es realitzaran d'acord amb els plànols del Projecte utilitzat per la seva adjudicació i amb les instruccions i plànols complementaris d'execució que, amb detall suficient per la descripció de les obres, lliurarà la Propietat al Contractista.

1.3.1.2 Plànols complementaris

El Contractista haurà de sol·licitar el dia primer de cada mes els plànols complementaris d'execució, necessaris per definir les obres que hagin de realitzar-se seixanta (60) dies després de la data indicada. Els plànols sol·licitats en aquestes condicions seran lliurats al Contractista en un termini no superior a trenta (30) dies.

1.3.1.3 Interpretació dels plànols

Qualsevol dubte en la interpretació dels plànols haurà de ser comunicada al Director de l'Obra, el qual, abans de quinze (15) dies, donarà les explicacions necessàries per aclarir els detalls que no estiguin perfectament definits en els plànols.

1.3.1.4 Confrontació de plànols i mides

El Contractista haurà de confrontar, immediatament després de rebuts, tots els plànols que l'hagin sigut facilitats, i haurà d'informar aviat al Director de l'Obra sobre qualsevol anomalia o contradicció. Les cotes dels plànols prevaleran sempre sobre les mides a escala.

El Contractista haurà de confrontar els diferents plànols i comprovar les cotes abans d'aparellar l'obra i serà responsable de qualsevol error que hagi pogut evitar de fer.

1.3.1.5 Contradiccions, omissions o errades en la documentació

L'esmentat en els Plecs de Prescripcions Tècnics General i Particular i omès en els Plànols o viceversa, haurà d'ésser executat com si estigués en tots aquests documents.

En cas de contradicció entre els plànols del Projecte i els Plecs de Prescripcions, prevaleix el prescrit en aquests últims.

Les omissions en els Plànols i Plecs a les descripcions errònies de detalls de l'Obra, que siguin manifestament indispensables per portar a terme l'esperit o la intenció exposada en els Plànols i Plecs o que per ús i costums tinguin que ser realitzats, no només no eximeix al Contractista de l'obligació d'executar aquests detalls d'obra omesos o erròniament descrits, sinó que, pel contrari, haurà d'ésser executats com si haguéssin estat complerts i correctament especificats.

Per a l'execució dels detalls esmentats, el Contractista prepararà uns croquis que proposaran el Director d'Obra per la seva aprovació i posterior execució i abonament.

En tot cas, les contradiccions, omissions o errors que s'adverteixen en aquests documents per el Director, o pel Contractista, haurà de reflectir-se perceptivament a l'Acta de Comprovació del Replanteig.

1.3.1.6 Descripció de les obres en el Plec de Prescripcions

En el Plec de Prescripcions Tècniques Particular s'inclourà la descripció de les obres a les que aquest Plec de Prescripcions Tècniques Generals haurà d'aplicar-se, a més de l'establert en el Plec de Prescripcions Tècniques Particulars.

En el cas de que el present Plec de Prescripcions Tècniques Generals prevegi diferents opcions per determinat material, sistema d'execució, unitat d'obra, assaig, etc., el Plec de Prescripcions Tècniques Particular fixarà exactament la que sigui d'aplicació.

1.4 DESPESES A CÀRREC DEL CONTRACTISTA

A més de les despeses i taxes que es citen a les clàusules 13 i 38 del "Plec de Condicions de Clàusules Administratives Generals", aniran a càrrec del Contractista, si en el capítol II d'aquest Plec o Contracte no es preveu explícitament el contrari, les següents despeses:

- Despeses corresponents a instal·lacions i equips de maquinària i escomeses provisionals de Serveis.
- Despeses de construcció i retirada de tota classe de construccions auxiliars, instal·lacions, ferramentes.
- Despeses de llogaters o adquisició de terrenys per a dipòsit de maquinària i materials.
- Despeses de protecció d'aplec i de la pròpia obra contra tot deteriorament.
- Despeses de muntatge, conservació i retirada d'instal·lacions per al subministrament d'aigua i energia elèctrica, necessaris per a l'execució de les obres, així com els drets, taxes o impostos de presa, comptadors, etc.
- Despeses i indemnitzacions que es produeixin en les ocupacions temporals; despeses d'explotació i utilització de préstecs, pedreres, lleres i abocadors.
- Despeses de retirada de material rebutjats, evacuació de restes, neteja general de l'obra i zones confrontades afectades per les obres, etc.
- Despeses de permisos o llicències necessàries per a l'execució excepte dels corresponents a Expropiacions i Serveis afectats.
- Despeses de Senyalització per a desviament de trànsit afectat per l'obra.
- Despeses d'accés i vials provisionals.
- Qualsevol altre tipus de despesa no especificada es considerarà inclosa en els preus unitaris contractats.

1.5 REPLANTEIG DE LES OBRES

El Contractista realitzarà tots els replantejaments parcials que siguin necessaris per a la correcta execució de les obres, que han de ser aprovats per la Direcció. Haurà també de materialitzar sobre el terreny, tots els punts de detall que la Direcció consideri per

l'acabament, en planta i perfil de les diferents unitats. Tots els materials, equips i mà d'obra, necessaris per aquest treballs, aniran a càrrec del Contractista.

1.6 MATERIALS

A més del que es disposa en les clàusules 15, 34, 35, 36, i 37 del "Plec de Clàusules Administratives Generals", hauran d'observar-se les següents prescripcions:

Si les procedències de materials fossin fixades en els documents contractuals, el Contractista haurà d'utilitzar obligatòriament les esmentades procedències, llevat l'autorització expressa del Director de l'obra. Si fos imprescindible, a judici de la Propietat, canviar aquell origen o procedència, hom es regirà pel que es disposa a la clàusula 60 del "Plec de Clàusules Administratives Generals".

Si per no complir les prescripcions del present Plec es rebutgen materials procedents de l'explanació, préstecs i pedreres, que figuren com utilitzables només en els documents informatius, el Contractista tindrà obligació d'aportar altres materials que acompleixin les prescripcions, sense que per això tinguin dret a un nou preu unitari.

El Contractista obtindrà a càrrec seu totes les despeses, cànon, indemnitzacions, etc., que es presentin per l'aportació de material així com la seva retirada a abocadors controlats.

El Contractista notificarà a la Direcció de l'obra, amb suficient antelació, les procedències dels materials que es proposa utilitzar, aportant les mostres i les dades necessàries, tant pel que es refereix a la quantitat com a la qualitat.

1.7 DESVIAMENTS PROVISIONALS

El Contractista executarà o condicionarà en el moment oportú, les carreteres, camins o accessos provisionals per al desviament, que imposin les obres en relació amb el trànsit general i amb els accessos dels confrontats, d'acord amb com es defineix en el Projecte o a les instruccions que rebi de la Direcció. Els materials i les unitats d'obra que comporten les esmentades obres provisionals, compliran totes les prescripcions del Present Plec, com si fossin obres definitives.

Aquestes obres seran d'abonament, amb càrrec a les partides alçades que per tal motiu figurin en el pressupost, en cas que no hi siguin, s'entendrà com a despesa general del contractista.

Si aquests desviaments no fossin necessaris per a l'execució normal de les obres, a judici de la Direcció, sent, per tant, conveniència del Contractista per facilitar o accelerar l'execució de les obres, no seran d'abonament.

Tampoc seran d'abonament els camins d'obra com accessos, pujades, passos provisionals, etc., necessaris per la circulació interior de l'obra o per transport de materials de l'obra, o per accessos i circulació del personal de la propietat i visites d'obra. Malgrat tot, el

Contractista haurà de mantenir els esmentats camins d'obra i els accessos en bones condicions de circulació.

La conservació durant el termini d'utilització d'aquestes obres provisionals serà a càrrec del contractista.

1.8 ABOCADORS

Llevat manifestació expressa contrària al Capítol II del Present Plec, la localització d'abocadors, així com les despeses que comporti la seva utilització, seran a càrrec del Contractista.

Si en els amidaments i documents informatius del projecte es suposa que el material de l'excavació de l'aplanament, fonaments o rases ha d'utilitzar-se per terraplè, replens, etc. i la Direcció d'obra rebutja l'esmentat material per no complir les condicions del Present Plec, el Contractista haurà de transportar l'esmentat material a abocadors sense dret a cap abonament complementari en la corresponent excavació, ni increment del preu del Contracte per haver d'emprar majors quantitats de material procedent de préstecs. El Contractista resta obligat a portar a Plantes de Reciclatge aquells materials sobrants de l'obra que siguin susceptibles de ser reciclats.

1.9 SERVITUDS I SERVEIS AFECTATS

En relació a les servituds existents hom es regirà pel que s'estipula en la clàusula 20 del "Plec de Clàusules Administratives Generals". A aquest efecte, també es consideren servituds relacionades en el "Plec de Prescripcions", aquelles que apareguin definides en els Plànols del Projecte.

Els objectes afectats seran traslladats o retirats per les Companyies i Organismes corresponents.

Malgrat tot, tindrà l'obligació de realitzar els treballs necessaris per la localització, protecció o desviament, en tot cas, del serveis afectats de poca importància que la Direcció consideri convenient per a la millora del desenvolupament de les obres, si bé aquest treballs seran de pagament al Contractista, ja siguin amb càrrec a les partides alçades existents a l'efecte en el pressupost o per unitats d'obra, amb aplicació del preus del Quadre núm. 1. En el seu defecte, hom es regirà pel que s'estableix en la clàusula 60 del "Plec de Clàusules Administratives Generals".

1.10 PREUS UNITARIS

El preu unitari que apareix en lletra en el Quadre de Preus núm. 1, serà el que s'aplicarà en els amidaments per obtenir l'import d'Execució Material de cada unitat d'obra.

Complementàriament al que es prescriu a la clàusula 5l del "Plec de Clàusules Administratives Generals", els preus unitaris que figuren en el Quadre de Preus núm. 1 inclouen sempre, llevat prescripció expressa en contra d'un document contractual, i que no figurin en la descomposició del quadre núm. 2 ni en la justificació de preus, els següents conceptes: subministrament (inclosos drets de patents, cànon d'extracció, etc.), transports, aplec, manipulació i utilització de tots els materials usats en l'execució de la corresponent unitat d'obra; les despeses de mà d'obra, maquinària, mitjans auxiliars, ferramentes, instal·lacions, etc.; les despeses de tots tipus d'operacions normalment o incidentalment necessàries per acabar la unitat corresponent i els costos indirectes. La descomposició dels preus unitaris que figura en el Quadre de Preus núm. 2 és d'aplicació exclusiva a les unitats d'obra incompletes, el Contractista no podrà reclamar modificació dels preus en lletra del Quadre núm. 1, per les unitats totalment executades, per errades i omissions en la descomposició que figura en el Quadre de Preus núm. 2. A l'encapçalament d'ambdós quadres de preus figura una advertència a l'efecte. La descripció de les operacions i materials necessaris per executar cada unitat d'obra, que figura en els corresponents Articles del Present Plec, no és exhaustiva sinó enunciativa, per a la millor comprensió del conceptes que comprèn la unitat d'obra. Per això, les operacions o materials no relacionats però necessaris per executar la unitat d'obra en la seva totalitat, formen part de la unitat i conseqüentment, es consideren inclosos en el preu unitari corresponent.

1.11 PARTIDES ALÇADES

Les partides que figuren com "pagament íntegre" en les Prescripcions Tècniques particulars, en els quadres de preus o en els Pressupostos parcials o generals, es pagaran íntegrament al Contractista, un cop realitzats els treballs als quals corresponen. Les partides alçades "a justificar" es justificaran a partir del Quadre de Preus núm. 1 i, en el seu defecte, a partir dels preus unitaris de la Justificació de Preus.

1.12 TERMINI DE GARANTIA

El termini de garantia de l'obra serà d'un (1) any comptat a partir de la Recepció Provisional, llevat que el Capítol II del Present Plec o en el Contracte es modifiqui expressament aquest termini.

Aquest termini s'estendrà a totes les obres executades sota el mateix contracte (obra principal, abalisament, senyalització i barreres, plantacions, enllumenat, instal·lacions elèctriques, edificacions, obres auxiliars, etc.). En cas de Recepcions parcials, hom es regira pel que disposa l'article 171 del Reglament General de Contractació de l'Estat.

1.13 CONSERVACIÓ DE LES OBRES

Definició: Es defineix com a conservació de l'obra els treballs de neteja, acabaments, entreteniments i reparació, i tots aquells treballs que siguin necessaris per mantenir les obres en perfecte estat de funcionament i policia. L'esmentada conservació s'estén a totes les obres executades sota el mateix contracte (obra principal, abalisament, senyalitzacions i barreres, plantacions, enllumenat, instal·lacions elèctriques, edificacions, obres auxiliars, etc.).

A més del que es prescriu en el present Article, hom es regirà pel que es disposa a la clàusula 22 del "Plec de Clàusules Administratives Generals".

El present article serà d'aplicació des de l'ordre d'endegaments de les obres fins a la recepció definitiva. Totes les despeses originades en aquest concepte seran a compte de Contractista.

Seran a càrrec del Contractista la reposició d'elements que s'hagin deteriorat o hagin estat objecte de robatori. El Contractista haurà de tenir en compte el càlcul de les seves proposicions econòmiques les despeses corresponents a les reposicions esmentades o a les assegurances que siguin convenients.

1.14 EXISTÈNCIA DE TRÀNSIT DURANT L'EXECUCIÓ DE LES OBRES

L'existència de determinats vials que s'hagin de mantenir en servei durant l'execució de les obres no serà motiu de reclamació econòmica per part del Contractista. El Contractista programarà l'execució de les Obres de manera que les interferències siguin mínimes i, si s'escau, construirà els desviaments provisionals que siguin necessaris, sense que això sigui motiu d'increment del preu del contracte. Les despeses ocasionades pels anteriors conceptes i per la conservació dels vials de servei esmentats es consideren incloses en els preus del contracte i en cap moment podran ser objecte de reclamació. En el cas de que l'anterior impliqui la necessitat d'executar determinades parts de les Obres per fases, aquestes seran definides per la Direcció de les Obres i el possible cost addicional es considerarà com en l'apartat anterior inclòs en els preus unitaris.

1.15 INTERFERÈNCIA AMB ALTRES CONTRACTISTES

El Contractista programarà els treballs de manera que durant el període d'execució de les obres sigui possible executar treballs de jardineria, obres complementàries com poden ser execució de xarxes elèctriques, telefòniques o altres treballs. En aquest cas el Contractista complirà les ordres de la Direcció referents a l'execució de les Obres per fases que marcarà la Direcció de les Obres a fi de delimitar zones amb determinades unitats d'obra totalment acabades a fi d'endegar els treballs complementaris esmentats. Les possibles despeses motivades per eventuais paralitzacions o increments de cost deguts a l'esmentada

execució per fases, es consideren incloses en els preus del contracte i no podran ser en cap moment objecte de reclamació.

1.16 EXISTÈNCIA DE SERVITUDS I SERVEIS EXISTENTS

Quan sigui necessari executar determinades unitats d'obra, en presència de servituds de qualsevol tipus o de serveis existents que sigui necessari respectar o bé quan s'escaigui l'execució simultània de les Obres i la substitució o reposició de serveis afectats, el Contractista estarà obligat a emprar els mitjans adequats per a l'execució del treball de manera que s'eviti la possible interferència i el risc d'accidents de qualsevol tipus.

El Contractista sol·licitarà a les diferents entitats subministradores o propietaris de serveis plànols de definició de la posició dels esmentats serveis, i localitzarà i descobrirà les canonades de serveis enterrats mitjançant treballs d'excavació manual. Les despeses originades o les disminucions de rendiment originades es consideraren incloses en els preus unitaris i no podran ser objecte de reclamació.

1.17 DESVIAMENT DE SERVEIS

Abans de començar les excavacions, el Contractista, fonamentat en el plànols i dades de què disposi, o mitjançant la visita als serveis si és factible, haurà d'estudiar i replantejar sobre el terreny els serveis i instal·lacions afectades, considerar la millor manera d'executar els treballs per no fer-los malbé i assenyalar aquells que, en últim cas, consideri necessari modificar.

Si l'enginyer Director es mostra conforme, sol·licitarà de l'Empresa i Organismes corresponents, la modificació d'aquestes instal·lacions.

Malgrat tot, si amb la fi d'accelerar les obres, les empreses interessades recaptin la col·laboració del Contractista, aquest haurà de prestar l'ajuda necessària.

1.18 MESURES D'ORDRE I SEGURETAT

El Contractista està obligat a adoptar mesures d'ordre i seguretat necessàries per la bona i segura marxa dels treballs.

En tot cas, el constructor serà únicament i exclusivament el responsable durant l'execució de les obres de tot els accidents o perjudicis que pugui sofrir el seu personal o causar-los a alguna altra persona o Entitat. En conseqüència el constructor assumirà totes les responsabilitats annexes al compliment de la legislació vigent sobre accidents de treball. Serà obligació del constructor la contractació d'assegurança contra el risc per incapacitat permanent o mort dels seus obrers, segons la normativa vigent.

1.19 CONTROL DE QUALITAT DE LES OBRES

La Direcció podrà ordenar que es realitzin els assaigs, anàlisis i proves de materials i unitats d'obra que en cada cas resultin pertinents, tant durant l'execució de les obres com després del seu termini a efectes de recepció.

En el cas de que no vinguin determinats en el plec de prescripcions tècniques ni existeixi disposició general a l'efecte, la Direcció fixarà el nombre, forma i característiques que tenen que reunir els esmentats assaigs, anàlisis i proves. També indicarà el laboratori per a realitzar-los.

Les despeses originades per aquests conceptes seran a càrrec del Contractista fins els límits que estableixin en cada cas els plecs de clàusules particulars. En cas del seu defecte aquest límit serà de l'un i mig per cent (1,5 per 100) de l'import d'execució material del projecte base de licitació.

1.19.1 Definició

S'entendrà per Control de Qualitat el conjunt d'accions plantejades i sistemàtiques necessàries per proveir la confiança adient de que totes les estructures, components i instal·lacions es construeixin d'acord amb el Contracte, Codis, Normes i Especificacions de disseny del present Projecte.

El Control de Qualitat comprendrà els aspectes següents:

- Qualitat de matèries primeres.
- Qualitat d'equips o materials subministrats a obra, incloent el seu procés de fabricació.
- Qualitat d'execució de les obres (construcció i muntatge).
- Qualitat de l'obra terminada (inspecció i proves).

1.19.2 Programa de Control de Qualitat

1.19.2.1 Inspecció i control de qualitat per part de la Direcció d'Obra

La Direcció d'Obra, a càrrec seu, mantindrà un equip d'inspecció i Control de les obres i realitzarà els assaigs, i en donarà facilitats necessàries.

El cost de l'execució d'aquests assaigs, serà per compte de la Propietat si com a conseqüència dels mateixos el subministrament, material o unitat d'obra compleix les exigències de qualitat.

Els assaigs seran per compte del Contractista en els següents casos:

- a) Si com a conseqüència dels assaigs el subministrament, material o unitat d'obra és rebutjat

b) Si és tracta d'assaigs addicionals proposats per el Contractista sobre subministres, materials o unitats d'obra que hagin sigut prèviament rebutjats en els assaigs efectuats per la Direcció d'Obra.

c) Tots els Assaigs i Proves a realitzar pels fabricants i subministradors.

1.19.2.2 Procediments, Instruccions i Plànols

Totes les activitats relacionades amb la construcció, inspecció i assaigs, s'hauran d'executar d'acord amb instruccions de treball, procediments, plànols o altres documents anàlegs que desenvoluparan detalladament l'especificat en els plànols i Plecs de Prescripcions del Projecte.

1.19.2.3 Control de materials i serveis comprats

El Contractista realitzarà una avaluació i selecció prèvia de proveïdors que haurà de quedar documentada i serà sotmesa a l'aprovació de la Direcció d'Obra.

Així mateix, realitzarà la inspecció de recepció en la que és comprovi que els materials estan d'acord amb els requisits del projecte, i emetrà els corresponents informes d'inspecció degudament avalats amb els resultats i certificats dels assaigs realitzats.

1.19.2.4 Maneig, emmagatzematge i transport

El Control de Qualitat a realitzar per el Contractista haurà de tenir en compte els procediments i instruccions pròpies per al compliment dels requisits relatius al transport, maneig i emmagatzematge del materials i components utilitzats en l'Obra.

1.19.2.5 Processos especials

Els processos especials com a soldadures, assaigs, proves, etc., seran realitzades i controlades per personal qualificat de Laboratoris Oficials utilitzant procediments homologats d'acord amb els Codis, Normes i Especificacions aplicables d'acord amb els Plecs de Prescripcions i Plànols del Projecte.

El Programa definirà els medis per assegurar i documentar aquests requisits.

1.19.2.6 Inspecció d'obra per part del Contractista

El Contractista és responsable de realitzar els controls, assaigs, inspeccions i proves necessàries per que la Construcció de l'obra s'ajusti a les condicions requerides en el Projecte.

El responsable del Control de Qualitat del Contractista assistirà juntament amb la representació de la Direcció d'Obra a la presa de provetes, realització d'assaigs "in situ" i/o en Laboratoris, controls de fabricació, etc., que realitzin la Direcció d'Obra.

1.19.2.7 Gestió de la documentació

S'assegurarà l'adequada gestió de la documentació relativa a la qualitat de l'obra de forma que s'aconsegueixi una evidència final documentada de la qualitat dels elements i activitats incloses en el Programa de Control de Qualitat.

1.19.3 Plans de Control de Qualitat (P.C.Q.) i Programes de Punts de Inspecció (P.P.I.)

La Direcció d'obra prepararà un Pla de Control de Qualitat, desenvolupant el previst el 1.19.2., per cada activitat o fase d'obra amb un mes d'antelació a la data programada d'inici de l'activitat o fase.

Les activitats o fases d'obra per les que es presentarà Pla de Control de Qualitat, seran, entre altres, les següents:

- Recepció i emmagatzematge de materials.
- Fabricació de tubs.
- Col·locació de tubs en rases.
- Rebliments i compactacions.
- Pavimentacions - Rics i aglomerats asfàltic.
- Construcció de Pous de Registre.
- Formigons en General - Col·locació i cura
- Construcció de Galeries (Encofrats acer i formigons)
- Acers en general.
- Obres de fàbrica.
- Fabricació i transport de formigó.
- Etc.

El Pla de Control de Qualitat inclourà, com a mínim, la descripció dels següents conceptes, quant siguin aplicables:

- Descripció i objecte del Pla
- Codis i normes aplicables.
- Materials a utilitzar
- Plànols de construcció (número i denominació)
- Procediments de construcció prevists per el Contractista.
- Procediments d'inspecció, assaigs i proves
- Proveïdors i subcontractistes.
- Embalatge, transport i emmagatzematge.
- Marcat e identificació.

Documentació a generar referent a la construcció inspecció, assaigs i proves.

Adjunt al P.C.Q. s'inclourà un Programa de Punts d'Inspecció, document que consistirà en un llistat seqüencial de totes les operacions de construcció, inspecció, assaigs i proves a realitzar durant tota la activitat o fase d'obra.

Per cada operació s'indicarà, sempre que sigui possible, la referència dels plànols i procediments a utilitzar, així com la participació de les organitzacions del Contractista en els controls a realitzar.

Una vegada finalitzada la activitat o fase d'obra, existirà una evidència (mitjançant protocols o firmes en el P.P.I.) de que s'han realitzat totes les inspeccions, proves i assaigs programats.

1.19.4 Abonament dels costos del Sistema de Garantia de Qualitat

Els costos ocasionats al Contractista com a conseqüència de les obligacions que contreu en compliment dels Plecs de Prescripcions, serà de la seva compte i s'entén inclòs en els Preus del Contracte.

1.19.5 Nivell de Control de Qualitat

En els articles corresponents del present Plec o en els plànols, s'especifica el tipus i número d'assaigs a realitzar de forma sistemàtica durant l'execució de l'obra per controlar la qualitat dels treballs. S'entén que el número fixat d'assaigs es mínim i que en el cas d'indicar varis criteris per determinar la seva freqüència, es prendrà aquells que exigeixi una freqüència major.

El Director d'Obra podrà modificar la freqüència i el tipus de dits assaigs per tal d'aconseguir el control adient de la qualitat dels treballs, o realitzar controls de qualitat no previstos en el projecte. Els assaigs addicionals ocasionats per resultats no acceptables seran de compte del Contractista.

1.19.6 Responsable del Contractista del Control de Qualitat

El Contractista tindrà al front del Control de Qualitat i al llarg de tota l'Obra un Tècnic Superior amb tot l'equip necessari per l'execució d'aquest control.

1.20 COMENÇAMENT DE L'OBRA, RITME D'EXECUCIÓ DELS TREBALLS

El Constructor donarà començament a les obres en el termini marcat en el Plec de Condicions Particulars, desenvolupant en la forma necessària per que dintre dels períodes parcials en aquell assenyalats quedin executats els treballs corresponents i, en conseqüència, la execució total es porti a terme dintre del termini exigít en el Contracte. Obligatòriament i per escrit, el Contractista haurà de donar compte a la Direcció Facultativa del començament dels treballs al menys amb tres dies d'antelació.

1.20.1 Ordre dels treballs

En general, la determinació de l'ordre dels treballs es facultat de la contracta, llevat d'aquells casos en que, per circumstàncies d'ordre tècnic, estimi convenient la seva variació la Direcció Facultativa.

1.21 MODIFICACIÓ O AMPLIACIÓ DE PROJECTE I TERMINI

1.21.1 Ampliació del projecte per causes imprevistes o de força major

Quan sigui previst per motiu imprevist o per qualsevol accident, ampliar el projecte, no s'interromprà els treballs, continuant-se segons les instruccions donades per la Direcció Facultativa en tant es formula o tramita el Projecte Reformat.

El Constructor està obligat a realitzar amb el seu personal i els seus materials quant la Direcció de les obres disposi per estintolaments, apuntalaments, enderroc, recalçaments o qualsevol altra obra de caràcter urgent, anticipant de moment aquest servei, l'import del qual serà consignat en un pressupost addicional o abonat directament, d'acord amb el que es convingui.

1.21.2 Pròrroga per causa de força major

Si per causa de força major o independent de la voluntat del Constructor, aquest no pugues començar les obres, o tingués que suspendre-les, o no li fos possible acabar-les en els terminis prefixats, es donarà una pròrroga proporcionada pel compliment de la contracta, previ informe favorable de la Direcció d'Obra, Per això, el Constructor exposarà, en escrit dirigit a la Direcció d'Obra, la causa que impedeix l'execució o la marxa dels treballs i l'endarreriment que per això s'originarà en els terminis acordats, raonat degudament la pròrroga que per aquesta causa sol·licita.

Responsabilitat de la direcció facultativa en el retard de l'obra.

El Contractista no podrà excusar-se de no haver complit els terminis d'obres estipulats, adduint com a causa la carència de plànols o ordres de la Direcció Facultativa, a excepció del cas en que tot i sol·licitar-les per escrit no se li haguessin proporcionat.

1.22 CONDICIONS GENERALS D'EXECUCIÓ

Tots els treballs s'executaran amb estricta subjecció al Projecte, a les modificacions del mateix que prèviament hagin estat aprovades i a les ordres i instruccions que sota la seva responsabilitat i per escrit entreguin a la Direcció d'Obra al Contractista dins de les limitacions pressupostades i de conformitat amb l'especificat a l'article 11.

1.22.1 Obres ocultes

De tots els treballs i unitats d'obra que hagin de restar ocultes a l'acabament de l'Obra, s'aixecaran els plànols previs per que quedin perfectament definits; aquests documents s'extendran per duplicat, entregant-se un a la Direcció Facultativa i l'altre al Contratista, signats tots ells per els dues parts.

Aquest plànols, que hauran d'anar suficientment acotats, es consideren documents indispensables i irrecusables per efectuar els amidaments.

1.22.2 Treballs defectuosos

El Constructor haurà de fer servir els materials que compleixin les condicions exigides a les "Condiciones generales y particulares de índole técnico" del Plec de Condicions i es realitzaran tots i cada un dels treballs contractats d'acord amb l'especificat també en aquest document.

Per això, i fins que tingui lloc la recepció definitiva de l'obra, és responsable de l'execució dels treballs que ha contractat i de les faltes i defectes que en aquest poden existir sense que l'exoneri de responsabilitat el control a la Direcció Facultativa, ni tampoc el fet de que aquests treballs hagin sigut valorats en els certificats parcials d'obra, que sempre s'entendran estesos i abandonats a bon compte.

Com a conseqüència de l'anteriorment expressat, quan la Direcció Facultativa observa vicis o defectes en els treballs executats, o que els materials emprats, o els aparells col·locats no reuneixen les condicions preceptuals, ja sigui en el curs de l'execució dels treballs, o finalitzats aquests, abans de verificar-se la recepció definitiva de l'obra, podrà disposar que les parts defectuoses siguin enderrocades i reconstruïdes d'acord amb el contractat, i tot allò a expenses de la contracta. Si aquest no considerés justa la decisió i és negués a l'enderrocament i reconstrucció ordenades, es plantejarà la qüestió davant el Director d'Obra, qui ho resoldrà.

1.22.3 Vicis ocults

Si la Direcció d'obra tingués fonaments raonables de l'existència de vicis ocults de construcció en les obres executades, ordenarà efectuar en qualsevol moment, i abans de la recepció definitiva, els assaigs, destructius o no, que cregui necessari per reconèixer els treballs que suposi defectuosos, donant compte de la circumstància l'Arquitecte.

Les despeses que se'n derivin seran a compte del Constructor, sempre que els vicis existeixin realment; en cas contrari a càrrec de la Propietat.

CAPITOL II: CONDICIONS ECÒNOMIQUES

ÍNDEX

2.1. PRINCIPIS GENERALS

2.2. FIANCES

2.3. PREUS UNITARIS

2.4. OBRES PER ADMINISTRACIÓ

2.5. ABONAMENT DE LES OBRES

2.6. INDEMNITZACIONS MÚTUES

2.7. ABONAMENT UNITATS D'OBRA DEFECTUOSES ACCEPTABLES

2.8. ASSEGURANÇA D'OBRA

2.9. CONSECUCIÓ DE L'OBRA

2 CONDICIONS ECÒNOMIQUES

2.1 PRINCIPIS GENERALS

Tots els que intervinguin en el procés de construcció tenen dret a rebre puntualment les quantitats devengades per la seva correcta actuació d'acord a les condicions contractualment establertes.

La propietat, el Contractista i, en el seu cas els tècnics, poden exigir-se recíprocament les garanties adients al compliment puntual de les seves obligacions de pagament.

2.2 FIANCES

El Contractista prestarà fiança d'acord a algun dels següents procediments, segons s'estipuli:

- a) Dipòsit previ, en metàl·lic o valors, o aval bancari, per import entre el 4 per 100 i 10 per 100 del preu total del contracte.
- b) Mitjançant retenció en les certificacions parcials o pagament a compte en igual proporció.

2.2.1 Fiança provisional

En cas de que l'obra s'adjudiqui per subhasta o concurs públic, el dipòsit provisional per prendre part en ella especificarà a l'anunci de la mateixa i de quantia serà d'ordinari, i llevat d'estipulació diferent en el Plec de Condicions Particulars vigent en l'obra, d'un dos per cent (2 per 100) com a mínim, del total del pressupost del contracte.

El Contractista a qui s'hagi adjudicat l'execució d'una obra o servei per la mateixa, haurà de dipositar en el punt i termini fixat en l'anunci o el que es determini en el Plec de Condicions Particulars del Projecte, la fiança definitiva que s'assenyala i, en el seu defecte, el seu import serà el quatre per cent (4 per 100) de la quantitat per la que hagi l'adjudicació de l'obra, fiança que pot constituir-se en qualsevol de les formes específiques en l'apartat anterior.

El termini assenyalat en el paràgraf anterior, i llevat les condicions expressos establertes en el Plec de Condicions Particulars, no excedirà de trenta dies naturals a partir de la data en que es comuniqui l'adjudicació, i dins de ell haurà de presentar l'adjudicatari la carta de pagament o rebut que acrediti la constitució de la fiança a que es refereix el mateix paràgraf.

La falta de compliment d'aquest requisit donarà lloc a que es declari nul·la l'adjudicació, i l'adjudicatari perdrà el dipòsit provisional que hagi fet per prendre part en el concurs.

2.2.2 Execució de treballs amb càrrec a la fiança

Si el Contractista és negués a fer pel seu compte els treballs necessaris per enllestir l'obra en les condicions contractades, el Director d'Obra, en nom i representació del Propietari o Promotor, els ordenarà executar a un tercer, o podrà realitzar-les directament per administració, abonant el seu import amb la fiança dipositada, sense perjudici de les accions a que tingui dret el Propietari en el cas de que l'import de la fiança no fos suficient per cobrir l'import de les despeses efectuades en les unitats d'obra que no fossin de rebut.

2.2.3 De la seva devolució en general

La fiança retinguda serà tornada al Contractista en un termini que no excedirà de trenta (30) dies una vegada signada l'Acta de Recepció Definitiva de l'obra. La propietat podrà exigir que el Contractista acrediti la liquidació, així com els seus deutes causats per l'execució de l'obra, salaris, subministraments, subcontractes, etc.

2.2.4 Devolució de la fiança en el cas d'efectuar-se recepcions parcials

Si la propietat, amb la conformitat de l'Arquitecte Director, accedís a fer recepcions parcials, tindrà dret el Contractista a que se li torni la part proporcional de la fiança.

2.3 PREUS

2.3.1 Composició dels preus i pressupostos

El càlcul dels preus de les diferents unitats d'obra es el resultat de sumar els costos directes, els indirectes.

És consideraran costos directes.

- a) La mà d'obra, amb els seus plus i càrregues i seguros socials, que intervinguin directament en l'execució de la unitat d'obra.
- b) Els materials, els preus resultants a peu d'obra, que restin integrats en la unitat de que es tracti o que siguin necessaris per la seva execució.
- c) Els equips i sistemes tècnics de seguretat i higiene per la prevenció i protecció d'accidents i malalties professionals.
- d) Les despeses de personal, combustible, energia, etc., que tinguin lloc per l'accionament o funcionament de la maquinària e instal·lacions utilitzades en l'execució de la unitat d'obra.
- e) Les despeses d'amortització i conservació de la maquinària, instal·lacions, sistemes i equips anteriorment citats.

Es considerarà costos indirectes:

Les despeses d'instal·lació d'oficines a peu d'obra, comunicacions, edificació de magatzems, tallers, pavellons temporals per obrers, laboratoris, assegurances, etc., els del

personal tècnic i administratiu adscrits exclusivament a l'obra i els imprevistos. Tots aquests despeses, es xifraran en un percentatge dels costos directes.

Amb la composició dels diferents preus unitaris i les seves corresponents amidaments s'efectuarà el Pressupost Parcial de cada capítol i que la suma total serà el Pressupost d'Execució Material (PEM). Aquest pressupost es veurà afectat per els despeses generals. Les despeses generals d'empresa, despeses financeres, càrrecs fiscals i taxes de l'Administració, legalment establertes, és xifraran com un percentatge de la suma dels costos directes e indirectes que s'estableixen en un 13 per 100.

Benefici Industrial

El benefici Industrial del contractista s'estableix en el 6 per 100 sobre el total del Pressupost o Preu d'Execució Material.

Preu de Contracte

El preu de Contracte es la suma dels costos directes, els indirectes, les despeses Generals i el Benefici Industrial.

L'IVA gira sobre aquesta suma però no integra el preu.

2.3.2 Preus contradictoris

Es produiran preus contradictoris només quan la Propietat per mitjà del Director d'Obra decideixi introduir unitats o canvis de qualitat en alguna de les previstes, o quan sigui necessari afrontar alguna circumstància imprevista.

A falta d'acord, el preu es resoldrà contradictòriament entre la Direcció Facultativa i el Contractista davant de començar l'execució dels treballs i en el termini no inferior a quinze dies. Si subsisteix la diferència s'acudirà, en primer lloc, al concepte més anàleg dins del quadre de preus del projecte, i en segon lloc el banc de preus d'ús més freqüent en la localitat.

Els contradictoris que hi haguessin es referiran sempre als preus unitaris de la data del contracte.

2.3.3 Reclamacions d'augment de preus per causes diverses

Si el Contractista, abans de la signatura del contracte, no hagués fet la reclamació o observació oportuna, no podrà sota cap pretext d'error o omissió reclamar augment dels preus fixats en el quadre corresponent del pressupost que serveixi de base per l'execució de les obres (amb referència a facultatius).

2.3.4 Formes tradicionals de mesurar o d'aplicar els preus

En cap cas podrà al·legar el Contractista els usos i costums del país respecte de l'aplicació dels preus o de la forma d'amidar les unitats d'obra executades, s'entendrà a la previst en primer lloc, el Plec General de Condicions Tècniques, i en segon lloc, el Plec General de Condicions particulars.

2.3.5 Revisió dels preus contractats

Contractant-se les obres a risc i ventura, no s'admetrà la revisió dels preus en tant que l'increment no arribi, en la suma de les unitats que faltin per realitzar d'acord amb el Calendari, un montant superior al tres per 100 (3 per 100) de l'import total del pressupost del Contracte.

En el cas de produir-se variacions en alça superiors en aquest percentatge, s'efectuarà la corresponent revisió d'acord amb la fórmula establerta en el Plec de Condicions Particulars, rebent el Contractista la diferència en més que resulta per la variació del IPC superior al 3 per 100.

No haurà cap revisió de preus de les unitats que puguin quedar fora dels terminis fixats en el calendari de l'oferta.

2.3.6 Aplec de materials

El Contractista està obligat a executar els aplecs de materials o aparells d'obra que la Propietat ordeni per escrit o només per desig o necessitat expressa d'aquesta última. Els materials aplegats, una vegada abonats pel Propietari, són de l'exclusiva propietat d'aquest; del seva vigilància i conservació serà responsable el Contractista.

En cap cas el Contractista podrà demanar una certificació d'aplec avançada ni cap certificació a compte per compra de materials. Les compres prèvies van a compte del Contractista fins la seva utilització en obra.

2.4 OBRES PER ADMINISTRACIÓ

Es diuen "Obres per Administració" aquelles en les que les gestions que calen per a la seva realització les porti directament el propietari o la Direcció d'Obra, bé per si o per un representat seu, o bé mitjançant d'un constructor.

Les obres per administració es classificaran en les dues modalitats següents:

- a) Obres per administració directa.
- b) Obres per administració delegada o indirecta.

2.4.1 Obres per administració directa

Es denominen “Obres per Administració directa” aquelles en les que el Propietari de l'Obra per sí mateix o mitjançant un representant seu, que pot ésser el propi Director de l'Obra, expressament autoritzat aquests efectes, porti directament les gestions necessàries per l'execució de l'obra, adquirint els materials, contractant el seu transport a l'obra i, en definitiva, intervenint directament en totes les operacions necessàries per que el personal i els obrers contractats per ell pugin realitzar-la; en aquestes obres el constructor, si n'hi hagués, o si l'encarregat de la seva realització és només un depenent del propietari, ja sigui com empleat seu o com autònom contractat per ell, que si reuneix en sí, per tant, la doble personalitat de Propietari i Contractista.

2.4.2 Obres per administració delegat o indirecta

S'estima per “Obra per administració delegada o indirecta” la que convé un Propietari i un Constructor per què aquesta, per compte d'aquell i com delegat seu, realitzi les gestions i els treballs que calguin i es convinguin.

Són, per tant, característiques peculiars de les “Obres per Administració delegat o indirecta” les següents:

- a) Per part del Propietari, l'obligació d'abonat directament o mitjançant del Constructor, totes les despeses inherents a la realització dels treballs convenients, reservant el Propietari la facultat de poder ordenar, bé per sí mateix o mitjançant el Director en la seva representació, l'ordre i la marxa dels treballs, a l'elecció dels materials i aparells que en els treballs han d'emprar-se i, en suma, tots els elements que consideri necessaris per regular la realització dels treballs convenients.
- b) Per part del Contractista, l'obligació de portar la gestió pràctica dels treballs, aportant els seus coneixements constructius, als mitjans auxiliars necessaris i, en suma, tot el que, en harmonia amb la seva tasca, es requereixi per a l'execució dels treballs, pel que percebrà per això del Propietari un tant per cent (%) prefixat sobre l'import total de les despeses efectuades i abonades pel Constructor.

2.4.3 Liquidació d'obres per administració

Per la liquidació dels treballs que s'executen per administració delegada o indirecta, regiran les normes que a la fi s'estableixin a les “Condicions particulars d'índole econòmic” vigents en l'obra; a falta d'elles, els comptes d'administració les presentarà el Constructor al Propietari, en relació valorada a la que s'haurà d'acompanyar i agrupats en l'ordre que s'expressen, els documents següents tots ells conformats per la Direcció d'Obra.

- a) Les factures originades dels materials adquirits per als treballs i el document adient que justifiqui el dipòsit o la col·locació de dits materials en l'obra.

- b) Les nòmines dels jornals abonats, ajustades a l'establert en la legislació vigent, especificant el nombre de hores treballades en l'obra pels operaris de cada ofici i la seva categoria, acompanyada a dites nòmines una relació numèrica dels encarregats, capatassos, caps d'equip, oficials i ajudants de cada ofici, manobres especialitzats i lliures, administratiu d'obra, guardes, etc., que hagin treballat en l'obra durant el termini de temps a que corresponguin les nòmines que es presentin.
- c) Les factures originals dels transports de materials posats en l'obra o de retirada de runes.
- d) Els rebuts de llicència, impostos i a més a més càrregues inherents a l'obra que hagin pagat o en la qual la gestió hagi intervingut el Constructor, ja que el seu abonament és sempre a compte del propietari. A la suma de totes les despeses inherents a la pròpia obra en la qual la gestió o pagament hagi intervingut el Constructor s'aplicarà, a falta de conveni especial, un quinze per cent (15 per 100), entenent-se que en aquest percentatge estan inclosos els mitjans auxiliars i els de seguretat preventius d'accidents, les despeses Generals que el Constructor origini als treballs per administració que realitzi i el Benefici Industrial del mateix.

2.4.4 Abonament al contractista dels comptes d'administració delegat

Llevat del pacte diferent, els abonaments al Constructor dels comptes d'Administració delegats els realitzarà el Propietari mensualment segons les parts de treballs realitzats aprovats pel propietari o per la seva delegació representant.

Independentment, el Director d'Obra redactarà, amb igual periodicitat, l'amidament de l'obra realitzada, valorant-li d'acord al pressupost aprovat. Aquestes valoracions no tindran efectes per als abonaments al Constructor llevat de que s'hagués pactat el contrari contractualment.

2.4.5 Responsabilitat del constructor en el baix rendiment dels obrers

Si de les parts mensuals d'obra executada que preceptivament ha de presentar el Contractista - Director, aquest adverteixin que els rendiments de la mà d'obra, en totes o en algunes de les unitats d'obra executada, fossin notòriament inferiors als rendiments normals generalment admesos per unitats d'obra iguals o similars, ho notificarà per escrit al Constructor, amb la fi de que aquest faci les gestions necessàries per augmentar la producció en la quantia assenyalada pel Director.

Si feta aquesta notificació al Constructor, en els mesos successius, els rendiments no arribessin als normals, el Propietari queda facultat per ressacir-se de la diferència, rebaixant el seu import del quinze per cent (15 per 100) que per als conceptes abans expressats correspondria abonar-ho al Constructor en les liquidacions quinzenals que

preceptivament han d'efectuar-s'hi. En cas de no arribar ambdós parts a un acord en compte en quant els rendiments de la mà d'obra, es sotmetrà el cas a arbitratge.

2.4.6 Responsabilitat del constructor

En els treballs d' "Obres per Administració delegada", el Constructor només serà responsable dels efectes constructius que pugin tenir els treballs o unitats per l'execució i també dels accidents o perjudicis que pugin sobrevenir els obrers o a terceres persones per no haver pres les mesures necessàries que en les disposicions legals vigents s'estableixen.

En canvi, no serà responsable del mal resultat que pugin donar els materials i aparells elegits amb arranament a les normes establertes a l'esmentat article.

En virtut de l'anteriorment consignat, el Constructor està obligat a reparar pel seu compte els treballs defectuosos i a respondre també dels accidents o perjudicis expressats en el paràgraf anterior.

2.5 ABONAMENT DE LES OBRES

Previ amidament i aplicant el total de les diverses unitats d'obra executades, del preu unitari invariable estipulat per endavant per cada una d'elles. S'abonarà al Contractista l'import de les unitats compreses en els treballs executats i ultimats d'acord i subjecció als documents que constitueixen el Projecte, les que serveixen de base per l'amidament i valoració de les diverses unitats.

2.5.1 Relació valorada i certificacions

Al final de cada més i dins dels 10 dies hàbils anteriors en finalitzar el més, formarà el Contractista una relació valorada de les obres executades durant el mes previst.

L'executat pel Contractista, en les condicions preestablertes comprovades per la Direcció Facultativa de la qual valorarà aplicant el resultat de l'amidament general, cúbica, superficial, linial, ponderal o numeral corresponent per cada unitat d'obra, els preus assenyalats en el pressupost per cada una d'elles, tenint present a més a més l'establert en el present "Plec General de Condicions econòmiques" respecte a millorar o substituir el material i les obres accessòries i especials, etc.

Al Contractista, que podrà presenciar els amidaments necessaris per entendre aquesta relació, facilitarà a la Direcció Facultativa les dades corresponents de la relació valorada, acompanyades d'una nota d'enviament, l'objecte de que, dins del termini de deu (10) dies a partir de la data del rebut de l'esmentada nota, pugui el Contractista examinar-les i tornar-les signades amb la seva conformitat o fer, en cas contrari, les observacions o reclamacions que consideri oportunes. Dins dels deu (10) dies següents al seu rebut, el

Director acceptarà o rebutjarà les reclamacions del Contractista si hi hagués, donant compte el mateix de la seva resolució, podent aquest, en el segon cas, acudir davant del Propietari contra la resolució del Director en la forma previnguda en els “Plecs Generals de Condicions Facultatius i Legals”.

Prenent com a base la relació valorada indicada en el paràgraf anterior, expedirà el Director la certificacions de les obres executades.

El material aplegat a peu d'obra per indicació expressa i per escrit del Propietari, podrà certificar-se fins el noranta per cent (90 per 100) del seu import, els preus que figuren en els documents del Projecte, sense afectar-los del tant per cent del contracte.

Les certificacions es remetran al Propietari, dins del mes següent al període a que es refereix, i tindran el caràcter de document i entregués a bon compte, subjectes a les rectificacions i variacions que es deriven de la liquidació final, no suposant tampoc aquestes certificacions aprovació ni recepció de les obres que comprenen.

Les relacions valorades contindran només l'obra executada en el termini a que la valoració es refereix. En el cas de que el Director l'exigeixi, les certificacions s'emetràn a l'origen.

2.5.2 Millors d'obres lliurement executades

Quan el Contractista, inclús amb autorització del Director, emprarà materials de la més esmerada preparació o més grans que les indicades en el Projecte o substituint-se una classe de fàbrica amb una altra que tingué assignat un preu més alt, o executés amb majors dimensions qualsevol part de l'obra, o, en general, introdueixi en aquest i sense demanar-li, qualsevol altra modificació que sigui beneficiosa a judici del Director, no tindrà dret, tot i així, més que a l'abonament de el que li podés correspondre en el cas de que hagués construït l'obra amb estricta subjecció a la projectada i contractada o adjudicada.

2.5.3 Abonament de treballs pressupostats amb partida alçada

L'abonament dels treballs pressupostats en partida alçada, s'efectuarà d'acord amb un preu establert i en el mes en que aquest s'hagi executat.

Pagaments

Els pagaments s'efectuaran en els terminis prèviament establerts, i el seu import correspondrà precisament al de les certificacions d'obra conformades pel Director d'Obra, en virtut de les quals es verifiquen aquells.

Abonament de treballs executats durant el termini de garantia.

Efectuada la recepció provisional i si durant el termini de garantia s'hagués executat qualsevol treball, per al seu abonament es procedirà així:

1º Si els treballs que es realitzen estiguin especificats en el Projecte, i sense causa justificada no s'haguessin realitzat pel Contractista al seu degut temps, i el Director exigirà

seva realització durant el termini de garantia, seran valorats als preus que figuren en el seu Pressupost i abonats d'acord amb l'establert en els "Plecs Particulars" o en el seu defecte en els Generals, en el cas de que els preus esmentats fossin inferiors a les que regeixen en l'època de la seva realització; en cas contrari, s'aplicaran aquests últims.

2º Si s'han executat treballs necessaris per a la reparació de desperfectes ocasionats per l'ús de l'obra, per haver estat aquest utilitzats durant el termini indicat pel Promotor, es valoraran i abonaran els preus del dia, prèviament retallats.

3º Si s'han executat treballs per la reparació de desperfectes ocasionats per deficiència de la construcció de la qualitat dels materials, res s'abonarà per ells al Contractista.

2.6 INDEMNITZACIONS MÚTUES

2.6.1 Import de la indemnització per retard no justificat en el termini d'acabament de les obres

La indemnització per retard en l'acabament es determinarà en un dos per mil (2 per 1000) de l'import total dels treballs contractats, per cada dia natural de retorn, contats a partir del dia d'acabament fixat en el Calendari d'obra.

Les sumes resultants es descomptaran i retindran amb càrrec a la fiança.

Demora dels pagaments

Si el propietari no efectués el pagament de les obres executades, dins del termini estipulat en el Contracte al que correspon el termini convenient, el Contractista tindrà a més el dret de percebre l'abonament d'un interès de demora amb base oficial durant l'espai de temps del retard i sobre l'import de les esmentades certificacions.

Si encara transcorreguts dos mesos a partir del termini de d'aquest termini d'un mes sense realitzar-se el pagament, tindrà dret el Contractista a la resol.lució del contracte, procedint-se a la liquidació corresponent a les obres executades i dels materials aplegats, sempre que aquests reuneixin les condicions preestablertes i que la seva quantitat no excedeixi de la necessària per l'acabament de l'obra contractada o adjudicada.

Malgrat tot l'anteriorment exposat, es rebutjarà tota sol·licitud de resolució del contracte fonamentat en la demora esmentada de pagaments, quan el Contractista no justifiqui que en la data de la sol·licitud indicat a ha invertit en obra o en materials aplegats admissibles a la part de pressupost corresponent al termini d'execució que tingui assenyalat en el contracte.

No s'admetran millores d'obra, més que en el cas en que el Director hagi ordenat per escrit l'execució de treballs nous o que millorin la qualitat dels contractes, així com la dels materials i aparells previstos en el contracte. Tampoc s'admetran augments d'obra en les

unitats contractades, llevat de casos d'error en els amidaments del Projecte, a menys que el Director ordeni, també per escrit, l'ampliació dels contractes.

En tots aquests casos serà condició indispensable que ambdós parts contractants, abans de la seva execució o ocupació, convinguin per escrit els imports totals de les unitats millorades, els preus dels nous materials i els augments que totes aquestes millores o augments d'obra suposin sobre l'import de les unitats contractades.

Es seguirà el mateix criteri i procediment, quan el Director introdueixi innovacions que suposin una reducció apreciable en els imports de les unitats d'obra contractades.

2.7 UNITATS D'OBRA DEFECTUOSES PER ACCEPTABLES

Quan per qualsevol causa calgués valorar obra defectuosa per acceptable a judici del Director de les obres, aquest determinarà el preu o partir d'abonament després d'escoltar al Contractista, el qual haurà de conformarse amb dita resolució, només en el cas en que, trobant-se dins del termini d'execució, prefereixi enderrocar l'obra i refer-la d'acord a condicions, sense excedir-se de l'esmentat termini.

2.8 ASSEGURANÇA DE LES OBRES

El Contractista estarà obligat a assegurar l'obra contractada durant tot el temps que duri la seva execució fins la recepció definitiva; la quantia de l'assegurança coincidirà en cada moment amb el valor que tingui per contracte els objectes assegurats. L'import abonat per la Societat Asseguradora, en el cas de sinistre, s'ingressarà en compte a nom del Propietari, per a què amb càrrec a ella, s'aboni l'obra que es construeixi, i a mesura que aquesta es vagi realitzant. El reintegrament de l'esmentada quantitat al Contractista s'efectuarà per certificacions, com la resta dels treballs de la construcció. En cap cas, llevat de conformitat expressa del contractista, fet en documents públics, el Propietari podrà disposar de dit import per a tasques diferents de les de reconstrucció de la part sinistrada; la infracció de l'anteriorment exposat serà motiu suficient per que el Contractista pugui resoldre el contracte, amb devolució de fiança, abonament complet de despeses, materials aplegats, etc., i una indemnització equivalent a l'import dels danys causats al Contractista pel sinistre i que no se l'haguéssin abonat, però només en proporció equivalent al que suposi la indemnització abonada per la Companyia Asseguradora, respecte a l'import dels danys causats pel sinistre, que seran tassats a aquests efectes pel Director.

Els riscos assegurats i les condicions que figurin en la pòlissa o pòlisses d'Assegurances, els posarà el Contractista, abans de contractar-les, en coneixement de la Propietat, per tal de recabar d'aquesta la seva prèvia conformitat.

2.9 CONSERVACIÓ DE L'OBRA

Si el Contractista, tot i la seva obligació, no se n'ocupa de la conservació de l'obra durant el termini de garantia, en el cas de que aquesta no hagi estat ocupat per el Propietari abans de la recepció definitiva, el Director, en representació del Propietari, podrà disposar tot el que calgui per que deguda a la vigilància, neteja i bona conservació, abonant-se tot allò per compte del contractat.

Després de la recepció provisional de l'obra corre a càrrec del Contractista, no haurà d'haver-hi en ella més eines, estris, materials, mobles, etc., que les indispensables per la seva vigilància i neteja i per als treballs que calgui efectuar.

Esplugues de Llobregat, 09 de desembre de 2021

Eloi Capdevila Coral
Cota 2 Tècnics SLP

B - MATERIALS

B0 - MATERIALS BÀSICS

B01 - LÍQUIDS

B011 - AIGUA

0.- ELEMENTS QUE CONTEMPLA EL PLEC

B0111000.

Plec de condicions

1.- DEFINICIÓ I CONDICIONS DELS ELEMENTS

Aigües utilitzades per algun dels usos següents:

- Confecció de formigó
- Confecció de morter
- Confecció de pasta de guix
- Reg de plantacions
- Conglomerats de grava-ciment, terra-ciment, grava-emulsió, etc.
- Humectació de bases o subbases
- Humectació de peces ceràmiques, de ciment, etc.

CARACTERÍSTIQUES GENERALS:

Poden ser utilitzades les aigües potables i les sancionades com a acceptables per la pràctica. Es poden utilitzar aigües de mar o salines anàlogues per a la confecció o curat de formigons sense armadura. Per a la confecció de formigó armat o pretesat es prohibeix l'ús d'aquestes aigües, tret del cas que es facin estudis especials.

Es podrà utilitzar aigua reciclada provinent del rentat dels camions formigonera a la pròpia central de formigó, sempre que compleixi les especificacions anteriors i la seva densitat sigui $\leq 1,3$ g/m³ i la densitat total sigui $\leq 1,1$ g/cm

L'aigua a utilitzar tant en el curat com en la pastada del formigó, no ha de contenir cap substància perjudicial en quantitats que puguin afectar a les propietats del formigó o a la protecció de l'armat.

Si ha d'utilitzar-se per a la confecció o el curat de formigó o de morters i no hi ha antecedents de la seva utilització o aquesta presenta algun dubte s'haurà de verificar que compleix totes aquestes característiques:

- Exponent d'hidrogen pH (UNE 83952): ≥ 5
 - Total de substàncies dissoltes (UNE 83957): ≤ 15 g/l (15.000 ppm)
 - Sulfats, expressats en SO₄⁻ (UNE 83956)
 - Ciment tipus SR: ≤ 5 g/l (5.000 ppm)
 - Altres tipus de ciment: ≤ 1 g/l (1.000 ppm)
 - Ió clor, expressat en Cl⁻ (UNE 7178)
 - Aigua per a formigó armat: ≤ 3 g/l (3.000 ppm)
 - Aigua per a formigó pretesat: ≤ 1 g/l (1.000 ppm)
 - Aigua per a formigó en massa amb armadura de fissuració: ≤ 3 g/l (3.000 ppm)
 - Hidrats de carboni (UNE 7132): 0
 - Substàncies orgàniques solubles en èter (UNE 7235): ≤ 15 g/l (15.000 ppm)
- Ió clor total aportat per components d'un formigó no pot superar:
- Pretensat: $\leq 0,2\%$ pes de ciment
 - Armat: $\leq 0,4\%$ pes de ciment
 - En massa amb armadura de fissuració: $\leq 0,4\%$ pes de ciment

2.- CONDICIONS DE SUBMINISTRAMENT I EMMAGATZEMATGE

Subministrament i emmagatzematge: De manera que no s'alterin les seves condicions.

3.- UNITAT I CRITERI D'AMIDAMENT

Unitat d'amidament: la indicada a la descripció de l'element

Criteri d'amidament: quantitat necessària subministrada a l'obra

4.- NORMATIVA DE COMPLIMENT OBLIGATORI

Real Decreto 1247/2008, de 18 de julio, por el que se aprueba la Instrucción de Hormigón Estructural (EHE-08).

5.- CONDICIONS DE CONTROL DE RECEPCIÓ

OPERACIONS DE CONTROL:

Abans de l'inici de l'obra i si no es tenen antecedents de l'aigua que es vol utilitzar, o es tenen dubtes, s'ha d'analitzar l'aigua per determinar:

- Exponent d'hidrogen pH (UNE 83952)
- Contingut de substàncies dissoltes (UNE 83957)
- Contingut de sulfats, expressats en SO₄ (UNE 83956)
- Contingut en ió clor Cl⁻ (UNE 7178)
- Contingut d'hidrats de carboni (UNE 7132)
- Contingut de substàncies orgàniques solubles en èter (UNE 7235)

En cas d'utilitzar aigua potable de la xarxa de subministrament, no serà obligatori realitzar els assajos anteriors.

En altres casos, la DF o el Responsable de la recepció en el cas de centrals de formigó preparat o de prefabricats, s'ha de disposar la realització dels assajos en laboratoris contemplats en l'apartat 78.2.2.1 de l'EHE, per tal de comprovar el compliment de les especificacions de l'article 27 de l'EHE.

CRITERIS DE PRESA DE MOSTRES:

Els controls s'han de realitzar segons les instruccions de la DF i la norma EHE, realitzant-se la presa de mostres segons la UNE 83951.

INTERPRETACIÓ DE RESULTATS I ACTUACIONS EN CAS D'INCOMPLIMENT:

No s'ha d'acceptar l'aigua que no compleixi les especificacions, ni per a l'amasat ni per al curat.

B0 - MATERIALS BÀSICS

B03 - GRANULATS

B031 - SORRA

0.- ELEMENTS QUE CONTEMPLA EL PLEC

B0310020,B0310500,B0312010.

Plec de condicions

1.- DEFINICIÓ I CONDICIONS DELS ELEMENTS

Sorra procedent de roques calcàries, roques granítiques, marbres blancs i durs, o sorra procedent del reciclatge de residus de la construcció i demolició en una planta legalment autoritzada per al tractament d'aquest tipus de residu.

S'han considerat els tipus següents:

- Sorra de marbre blanc
- Sorra per a confecció de formigons, d'origen:
Sorra per a confecció de formigons, d'origen:
 - De pedra calcària
 - De pedra granítica
- Sorra per a confecció de morters
- Sorra per a reblert de rases amb canonades
- Sorres procedents de reciclatge de residus de la construcció i demolicions

CARACTERÍSTIQUES GENERALS:

El contractista ha de sotmetre a l'aprovació de la DF les pedreres o dipòsits d'on s'han d'obtenir els àrids, aportant tots els elements justificatius que cregués convenientes o que li fossin requerits pel Director d'Obra, entre d'altres:

- Classificació geològica.
- Estudi de morfologia.
- Aplicacions anteriors.

La DF ha de poder refusar totes aquelles procedències que, al seu criteri, obligarien a un control massa freqüent dels materials que se n'extraguessin.

Els grànuls han de tenir forma arrodonida o polièdrica.

La composició granulomètrica ha de ser l'adequada al seu ús, o si no consta, la que estableixi explícitament la DF.

No ha de tenir margues o altres materials estranys.

Contingut de pirites o d'altres sulfurs oxidables: 0%

Contingut de matèria orgànica (UNE-EN 1744-1): Color més clar que el patró

Contingut de terrossos d'argila (UNE 7133): $\leq 1\%$ en pes

Els àrids no han de ser reactius amb el ciment. No s'utilitzaran àrids procedents de roques toves, friables, poroses, etc., ni els que continguin nòduls de guix, compostos ferrosos, sulfurs oxidables, etc, en quantitats superiors a les contemplades a l'EHE

Els àrids reciclats hauran de complir amb les especificacions de l'article 28 de l'EHE. A més, els que provinquin de formigons estructurals sans, o de resistència elevada, han de ser adequats per a la fabricació de formigó reciclat estructural, complint una sèrie de requisits:

- Dimensió mínima permesa = 4 mm
- Terrossos d'argila per a un formigó amb menys del 20% d'àrid reciclat: $\leq 0,6\%$
- Terrossos d'argila per a un formigó amb 100% d'àrid reciclat: $\leq 0,25\%$
- Absorció d'aigua per a un formigó amb menys del 20% d'àrid reciclat: $\leq 7\%$
- Absorció d'aigua per a un formigó amb més del 20% d'àrid reciclat: $\leq 5\%$
- Coeficient de Los Angeles: ≤ 40
- Continguts màxims d'impureses:
 - Material ceràmic: $\leq 5\%$ del pes
 - Partícules lleugeres: $\leq 1\%$ del pes
 - Asfalt: $\leq 1\%$ del pes
 - Altres: $\leq 1,0\%$ del pes

En els valors de les especificacions no citades, es mantenen els establerts en l'article 28 de l'EHE.

SORRA DE MARBRE BLANC:

Barreja amb granulats blancs diferents del marbre: 0%

SORRA PER A LA CONFECCIÓ DE FORMIGONS:

Es denomina sorra a la barreja de les diferents fraccions d'àrid fi que s'utilitzen per a la confecció del formigó

Designació: d/D - IL - N

d/D: Fracció granulomètrica, d tamany mínim i D tamany màxim

IL: Presentació, R rodat, T triturat (matxuqueig) i M barreja

N: Naturalesa de l'àrid (C, calcari; S, silici; G, granític; O, ofita; B, basalt; D, dolomític; Q, traquita; I, fonolita; V, varis; A, artificial i R, reciclat

Mida dels granuls (Tamis 4 UNE-EN 933-2): ≤ 4 mm

Material retintut pel tamis 0,063 (UNE-EN 933-2) i que sura en un líquid de pes específic 20 kN/m³ (UNE-EN 1744-1): $\leq 0,5\%$ en pes

Compostos de sofre expressats en SO₃ i referits a granulat sec (UNE-EN 1744-1): $\leq 1\%$ en pes

Reactivitat potencial amb els àlcalis del ciment (UNE 146507-2)

Sulfats solubles en àcid, expressats en SO₃ i referits al granulat sec (UNE-EN 1744-1): $\leq 0,8\%$ en pes

Clorurs expressats en Cl⁻ i referits al granulat sec (UNE-EN 1744-1):

- Formigó armat o en massa amb armadures de fissuració: $\leq 0,05\%$ en pes
- Formigó pretesat: $\leq 0,03\%$ en pes

Ió clor total aportat per components d'un formigó no pot superar:

- Pretensat: $\leq 0,2\%$ pes de ciment
- Armat: $\leq 0,4\%$ pes de ciment
- En massa amb armadura de fissuració: $\leq 0,4\%$ pes de ciment

Estabilitat (UNE-EN 1367-2):

- Pèrdua de pes amb sulfat sòdic: $\leq 10\%$
- Pèrdua de pes amb sulfat magnèsic: $\leq 15\%$

Pèrdua de pes amb sulfat magnèsic (UNE-EN 1367-2) quan el formigó estigui sotmès a una classe d'exposició H o F, i l'àrid fi tingui una absorció d'aigua $>1\%$: $\leq 15\%$

Coefficient de friabilitat (UNE 83115)

- Per formigons d'alta resistència: < 40
- Formigons en massa o armats amb $F_{ck} \leq 30$ N/mm²: < 50

Els àrids no han de presentar reactivitat potencial amb els àlcalis del formigó. Per a comprovar-ho, s'ha de realitzar en primer lloc un anàlisi petrogràfic, per a obtenir el tipus de reactivitat que, en el seu cas, puguin presentar. Si d'aquest estudi es dedueix la possibilitat de reactivitat àlcali sílice o àlcali silicat, s'ha de realitzar l'assaig descrit a l'UNE 146.508 EX. Si el tipus de reactivitat potencial és àlcali carbonat, s'ha de realitzar l'assaig descrit a l'UNE 146.507 EX Part 2.

La corba granulomètrica de l'àrid fi, ha d'estar compresa dins del fus següent:

Límits	Material retintut acumulat, en % en pes, en els tamisos						
	4 mm	2 mm	1 mm	0,5 mm	0,25 mm	0,125 mm	0,063 mm
Superior	0	4	16	40	70	77	(1)
Inferior	15	38	60	82	94	100	100

(1) Aquest valor varia en funció del tipus i origen de l'àrid.

SORRA DE PEDRA GRANÍTICA PER A LA CONFECCIÓ DE FORMIGONS:

Contingut màxim de fins que passen pel tamís 0,063 mm (UNE-EN 933-1):

- Granulat gruixut:
 - Qualsevol tipus: $\leq 1,5\%$ en pes
- Granulat fi:
 - Granulat arrodonit: $\leq 6\%$ en pes
 - Granulat de matxuqueig no calcari per a obres sotmeses a exposició IIIa,b,c, IV o alguna classe específica d'exposició: $\leq 6\%$ en pes
 - Granulat de matxuqueig no calcari per a obres sotmeses a exposició I,IIa,b o cap classe específica d'exposició: $\leq 10\%$ en pes

Equivalent de sorra (EAV) (UNE EN 933-8):

- Per a obres en ambients I, IIa,b o cap classe específica d'exposició: ≥ 70
- Resta de casos: ≥ 75

Absorció d'aigua (UNE-EN 1097-6): $\leq 5\%$

SORRA DE PEDRA CALCÀRIA PER A LA CONFECCIÓ DE FORMIGONS:

Contingut màxim de fins que passen pel tamís 0,063 mm (UNE-EN 933-1):

- Granulat gruixut:
 - Qualsevol tipus: $\leq 1,5\%$ en pes
- Granulat fi:
 - Granulat arrodonit: $\leq 6\%$ en pes
 - Granulat de matxuqueig calcari per a obres sotmeses a exposició IIIa,b,c,IV o alguna classe específica d'exposició: $\leq 10\%$ en pes
 - Granulat de matxuqueig calcari per a obres sotmeses a exposició I,IIa,b o cap classe específica d'exposició: $\leq 16\%$ en pes

Valor blau de metilè (UNE 83130):

- Per a obres sotmeses a exposició I,IIa,b o cap classe específica d'exposició: $\leq 0,6\%$ en pes
- Resta de casos: $\leq 0,3\%$ en pes

SORRA PER A LA CONFECCIÓ DE MORTERS:

La composició granulomètrica ha de quedar dintre dels límits següents:

Tamís UNE 7-050 mm	Percentatge en pes que passa pel tamís	Condicions
5,00	A	A = 100
2,50	B	60 \leq B \leq 100
1,25	C	30 \leq C \leq 100
0,63	D	15 \leq D \leq 70
0,32	E	5 \leq E \leq 50
0,16	F	0 \leq F \leq 30
0,08	G	0 \leq G \leq 15
Altres condi- cions		C - D \leq 50 D - E \leq 50 C - E \leq 70

Mida dels grànuls: $\leq 1/3$ del gruix del junt

Contingut de matèries perjudicials: $\leq 2\%$

GRANULATS PROCEDENTS DE RECICLATGE DE RESIDUS DE LA CONSTRUCCIÓ I DEMOLICIONS:

El material ha de procedir d'una planta autoritzada legalment per al tractament de residus de la construcció.

El material no ha de ser susceptible de cap mena de meteorització o d'alteració física o química sota les condicions més desfavorables que presumiblement es puguin donar al lloc d'utilització.

No han de donar lloc, amb l'aigua, a dissolucions que puguin causar danys a estructures, capes de fermes, o contaminar el sòl o corrents d'aigua.

S'ha considerat que l'ús serà el reblert de rases amb canonades.

Per a qualsevol utilització diferent d'aquesta, es requereix l'acceptació expressa de la direcció facultativa i la justificació mitjançant els assaigs de pertòquin que es compleixen les condicions requerides per a l'ús al que es pretén destinar.

2.- CONDICIONS DE SUBMINISTRAMENT I EMMAGATZEMATGE

Subministrament i emmagatzematge: De manera que no s'alterin les seves condicions.

Cada remesa de sorra s'ha de descarregar en una zona ja preparada de sòl sec.

Les sorres de tipus diferents s'han d'emmagatzemar per separat.

Els àrids s'han d'emmagatzemar de tal manera que quedin protegits contra la contaminació, i evitant la seva possible segregació, sobretot durant el seu transport. Es recomana emmagatzemar-los sota cobert per evitar els canvis de temperatura del granulat, i en un terreny sec i net destinat a l'apilament dels àrids. Les sorres d'altres tipus s'han d'emmagatzemar per separat.

3.- UNITAT I CRITERI D'AMIDAMENT

Unitat d'amidament: la indicada a la descripció de l'element
Criteri d'amidament: quantitat necessària subministrada a l'obra

4.- NORMATIVA DE COMPLIMENT OBLIGATORI

SORRA PER A LA CONFECCIÓ DE FORMIGONS:

Real Decreto 1247/2008, de 18 de julio, por el que se aprueba la Instrucción de Hormigón Estructural (EHE-08).

SORRA PER A LA CONFECCIÓ DE MORTERS:

Real Decreto 1247/2008, de 18 de julio, por el que se aprueba la Instrucción de Hormigón Estructural (EHE-08).

UNE-EN 12620:2003 Áridos para hormigón.

Documento Básico de Seguridad estructural Fábrica DB-SE-F, parte II del CTE, aprobado por el Real Decreto 314/2006.

SORRES PER A ALTRES USOS:

No hi ha normativa de compliment obligatori.

5.- CONDICIONS DE CONTROL DE RECEPCIÓ

CONDICIONS DE MARCATGE I CONTROL DE LA DOCUMENTACIÓ:

L'entrega de granulat a l'obra ha d'anar acompanyada d'un full de subministrament proporcionat pel subministrador, en el que hi han de constar com a mínim les següents dades:

- Identificació del subministrador
- Número del certificat de marcatge CE o indicació d'autoconsum
- Número de sèrie de la fulla de subministrament
- Nom de la cantera
- Data del lliurament
- Nom del peticionari
- Designació de l'àrid segons l'article 28.2 de l'EHE
- Quantitat de granulat subministrat
- Identificació del lloc de subministrament

El fabricant ha de proporcionar la informació relativa a la granulometria i a les toleràncies de l'àrid subministrat.

El subministrador ha de posar a disposició de la DF en el cas que aquesta ho sol·liciti, la documentació següent, que acredita el marcatge CE, segons el sistema d'avaluació de conformitat aplicable, d'acord amb el que disposa l'apartat 7.2.1 del CTE:

- Productes per a carreteres i altres treballs d'obres públiques i edificació de Funcio: Aplicacions que exigeixen requisits de seguretat molt estrictes*. * Requisits que han de ser definits per lleis, reglaments i normes administratives nacionals de cada estat membre,

- Productes per a edificació, fabricació de productes de formigó prefabricat, carreteres i altres treballs d'obres públiques de Funcio: Aplicacions que exigeixen requisits de seguretat molt estrictes*. * Requisits que han de ser definits per lleis, reglaments i normes administratives nacionals de cada estat membre:

- Sistema 2+: Declaració de Prestacions

- Productes per a edificació, fabricació de productes de formigó prefabricat, carreteres i altres treballs d'obres públiques de Funcio: Aplicacions que no exigeixen requisits de seguretat molt estrictes*. * Requisits que han de ser definits per lleis, reglaments i normes administratives nacionals de cada estat membre,

- Productes per a carreteres i altres treballs d'obres públiques i edificació de Funcio: Aplicacions que no exigeixen requisits de seguretat molt estrictes*. * Requisits que han de ser definits per lleis, reglaments i normes administratives nacionals de cada estat membre:

- Sistema 4: Declaració de Prestacions

El símbol de marcatge de conformitat CE s'ha d'estampar d'acord amb la Directiva 93/68CE i ha d'estar visible sobre el producte o sobre etiqueta, embalatge o documentació comercial i ha d'anar acompanyat de la següent informació:

- Número d'identificació de l'organisme de certificació
- Nom o marca d'identificació i direcció del fabricant
- Les dues últimes xifres de l'any d'impressió del marcatge
- Referència a la norma (UNE-EN 12620)
- Descripció del producte (nom genèric, material, ús previst)
- Designació del producte
- Informació de les característiques essencials aplicables

A la documentació del marcatge haurà d'indicar:

- Nom del laboratori que ha realitzat els assajos
- Data d'emissió del certificat
- Garantia de que el tractament estadístic és l'exigit en el marcatge
- Estudi de fins que justifiqui experimentalment el seu ús, en el cas que hi hagi àrids que no compleixen amb l'article 28.4.1.

L'àrid reciclat ha d'incloure en la seva documentació:

- Naturalesa del material
- Planta productora de l'àrid i empresa transportista de la runa
- Presència d'impureses
- Detalls de la seva procedència
- Altre informació que resulti rellevant

OPERACIONS DE CONTROL:

Els àrids han de disposar del marcatge CE, de tal manera que la comprovació de la seva idoneïtat per al seu ús es farà mitjançant un control documental del marcatge per tal de determinar el compliment de les especificacions del projecte i de l'article 28 de l'EHE. En el cas d'àrids d'autoconsum, el Constructor o el Subministrador ha d'aportar un certificat d'assaig, de com a màxim tres mesos d'antiguitat, realitzat en un laboratori de control dels contemplats en l'article 78.2.2.1 de l'EHE, que verifiqui el compliment de les especificacions de l'àrid subministrat respecte l'article 28 de l'EHE.

La DF ha de poder valorar el nivell de garantia del distintiu, i en cas de no disposar de suficient informació, ha de poder determinar l'execució de comprovacions mitjançant assaigs. La DF, a més, ha de valorar si realitzar una inspecció a la planta de fabricació, a poder ser, abans del subministra de l'àrid, per comprovar la idoneïtat per a la seva fabricació. En cas necessari, la DF ha de poder realitzar els assaigs següents per a verificar la conformitat de les especificacions:

- Matèria orgànica (UNE-EN 1744-1).
- Terrossos d'argila (UNE 7133).
- Material retingut pel garbell 0.063 UNE (UNE EN 933-2) i que sura en un líquid de pes específic 2 (UNE EN 1744-1).
- Compostos de sofre (SO₃) - respecte al granulat sec (UNE-EN 1744-1).
- Sulfats solubles en àcid (UNE-EN 1744-1).
- Contingut d'Ió CL- (UNE-EN 1744-1).
- Assaig petrogràfic
- Reactivitat potencial amb els àlcalis del ciment (UNE 146-507 i UNE 146-508).
- Equivalent de sorra (UNE-EN 933-8).
- Absorció d'aigua (UNE-EN 1097-6).
- Assaig d'identificació per raigs X.
- Pèrdua de pes amb sulfat magnèsic (UNE-EN 1367-2)
- Assaig granulomètric (UNE-EN 933-2)
- Coeficient de friabilitat (UNE 83115)

Un cop s'hagi realitzat l'apilament, s'ha de realitzar una inspecció visual, i si es considera necessari, s'han de prendre mostres per realitzar els assaigs corresponents.

S'ha de poder acceptar la sorra que no compleixi amb els requisits sempre i quan mitjançant rentat, cribatge o mescla, assoleixi les condicions exigides.

CRITERIS DE PRESA DE MOSTRES:

Els controls s'han de realitzar segons les instruccions de la DF i la norma EHE.

INTERPRETACIÓ DE RESULTATS I ACTUACIONS EN CAS D'INCOMPLIMENT:

No s'ha d'acceptar la sorra que no compleixi totes les especificacions indicades al plec de condicions. Si la granulometria no s'ajusta a la utilitzada per a l'establiment de les dosificacions aprovades, s'hauran de projectar i aprovar noves fórmules de treball.

No s'han d'utilitzar àrids fins als quals l'equivalent de sorra sigui inferior a:

- 70, en obres sotmeses a les classes I, IIa o IIb, i no sotmeses a cap classe específica d'exposició
- 75, en la resta de casos

En cas que les sorres procedents del matxuqueig de roques calcàries o de roques dolomítiques que no compleixin l'especificació de l'equivalent de sorra, s'han de poder acceptar si l'assaig del blau de metilè (UNE-EN 933-9) compleix el següent:

- Per a obres amb classe general d'exposició I, IIa o IIb (i sense classe específica): $\leq 0,6\%$ en pes
- Resta de casos: $\leq 0,3\%$ en pes

Si el valor del blau de metilè fos superior als valors anteriors, i es presentin dubtes de la presència d'argila en els fins, s'ha de poder realitzar un assaig de rajos X per a la seva detecció i identificació: s'ha de poder utilitzar l'àrid si les argiles són del tipus caolinita o illita, i si les propietats del formigó amb aquest àrid són les mateixes que les d'un que tingui els mateixos components però sense els fins.

S'han de poder utilitzar sorres rodades, o procedents de roques matxucades, o escòries siderúrgiques adequades, en la fabricació de formigó d'ús no estructural.

B0 - MATERIALS BÀSICS

B03 - GRANULATS

B032 - SAULONS

0.- ELEMENTS QUE CONTEMPLA EL PLEC

B0321000.

1.- DEFINICIÓ I CARACTERÍSTIQUES DELS ELEMENTS

Sorra procedent de roca granítica meteoritzada, obtinguda per excavació.

CARACTERÍSTIQUES GENERALS:

El tipus de material utilitzat ha de ser l'indicat a la DT o en el seu defecte el que determini la DF.

Els materials no han de ser susceptibles a meteorització o alteració física o quí mica. Han de poder barrejar-se amb aigua sense donar lloc a dissolucions perjudicials per a l'estructura, per altres capes de ferm, o que puguin contaminar.

Durant l'extracció s'ha de retirar la capa vegetal. No ha de tenir argiles, margues o d'altres matèries estranyes.

La fracció que passa pel tamís 0,08 (UNE 7050) ha de ser inferior a 2/3, en pes, de la que passa pel tamís 0,40 (UNE 7050).

La composició granulomètrica ha de ser l'adequada al seu ús i ha de ser la que es defineix a la partida d'obra en què intervingui o, si no hi consta, la que estableixi explícitament la DF.

A la vegada, els grànuls han de tenir forma arrodonida o polièdrica, i h an de ser nets, resistents i de granulometria uniforme.

Coefficient de desgast "Los Angeles" (NLT-149): < 50

Índex CBR (NLT-111): > 20

Contingut de matèria orgànica: Nul

Mida del granulat:

- Sauló garbellat: <= 50 mm

- Sauló no garbellat: <= 1/2 gruix de la tongada

2.- CONDICIONS DE SUBMINISTRAMENT I EMMAGATZEMATGE

Subministrament i emmagatzematge: De manera que no s'alterin les seves condicions.

3.- UNITAT I CRITERIS D'AMIDAMENT

Unitat d'amidament: la indicada a la descripció de l'element

Criteri d'amidament: quantitat necessària subministrada a l'obra

4.- NORMATIVA DE COMPLIMENT OBLIGATORI

No hi ha normativa de compliment obligatori.

5.- CONDICIONS DE CONTROL DE RECEPCIÓ

OPERACIONS DE CONTROL:

Les tasques de control a realitzar són les següents:

Abans de començar l'obra, quan hagi canvi de procedència del material, o amb la freqüència indicada durant la seva execució, es realitzaran els següents assaigs d'identificació del material:

- Per a cada 1000 m3 o fracció diària i sobre 2 mostres:

- Assaig granulomètric (UNE EN 933-1),

- Assaig d'equivalent de sorra (UNE EN 933-8)

- I en el seu cas, assaig de blau de metilè (UNE EN 933-9)

- Per a cada 5000 m3, o 1 cada setmana si el volum executat és menor:

- Determinació dels límits d'Atterberg (UNE 103103 i UNE 103104)

- Assaig Próctor Modificat (UNE 103501)

- Humitat natural (UNE EN 1097-5)

- Per a cada 20000 m3 o 1 cop al mes si el volum executat és menor:

- Coeficient de desgast de "Los Angeles" (UNE-EN 1097-2)

- Assaig CBR (UNE 103502), cada 4500 m3 o cada setmana si el volum executat és menor.

El Director de les obres podrà reduir a la meitat la freqüència dels assaigs si considera que els materials són suficientment homogenis, o si en el control de recepció de la unitat acabada s'han aprovat 10 lots consecutius.

CRITERIS DE PRESA DE MOSTRES:

S'han de seguir les instruccions de la DF i els criteris de les normes de procediment indicades en cada assaig.

INTERPRETACIÓ DE RESULTATS I ACTUACIONS EN CAS D'INCOMPLIMENT:

Els resultats dels assaigs d'identificació han de complir estrictament les especificacions indicades, en cas contrari, no s'autoritzarà l'ús del material corresponent.

B0 - MATERIALS BÀSICS

B03 - GRANULATS

B033 - GRAVA DE PEDRERA

0.- ELEMENTS QUE CONTEMPLA EL PLEC

B0332Q10.

Plec de condicions

1.- DEFINICIÓ I CONDICIONS DELS ELEMENTS

Granulats utilitzats per a algun dels usos següents:

- Confecció de formigons
- Confecció de barreges grava-ciment per a paviments
- Material per a drenatges
- Material per a paviments

El seu origen pot ser:

- Granulats naturals, procedents d'un jaciment natural
- Granulats naturals, obtinguts per matxucament de roques naturals
- Granulats procedents d'escòries siderúrgiques refredades per aire

Els granulats naturals poden ser:

- De pedra granítica
- De pedra calcària

CARACTERÍSTIQUES GENERALS:

El contractista ha de sotmetre a l'aprovació de la DF les pedreres o dipòsits d'on s'han d'obtenir els àrids, aportant tots els elements justificatius que cregués convenients o que li fossin requerits pel Director d'Obra, entre d'altres:

- Classificació geològica.
- Estudi de morfologia.
- Aplicacions anteriors.

La DF ha de poder refusar totes aquelles procedències que, al seu criteri, obligarien a un control massa freqüent dels materials que se n'extraguessin.

CARACTERÍSTIQUES GENERALS DELS GRANULATS RECICLATS

Els granulats procedents de reciclatge d'enderrocs no han de contenir en cap cas restes provinents de construccions amb patologies estructurals, com ara ciment aluminós, granulats amb sulfurs, sílice amorfa o corrosió de les armadures.

Els grànuls han de tenir forma arrodonida o polièdrica.

La composició granulomètrica ha de ser l'adequada al seu ús i ha de ser la que es defineix a la partida d'obra en què intervingui o, si no hi consta, la que estableixi explícitament la DF.

Han de ser nets, resistents i de granulometria uniforme.

No han de tenir pols, brutícia, argila, margues o d'altres matèries estranyes.

Diàmetre mínim: 98% retintut tamís 4 (UNE-EN 933-2)

Els àrids reciclats hauran de complir amb les especificacions de l'article 28 de l'EHE. A més, els que provinquin de formigons estructurals sans, o de resistència elevada, han de ser adequats per a la fabricació de formigó reciclat estructural, complint una sèrie de requisits:

- Dimensió mínima permesa = 4 mm
- Terrossos d'argila per a un formigó amb menys del 20% d'àrid reciclat: $\leq 0,6\%$
- Terrossos d'argila per a un formigó amb 100% d'àrid reciclat: $\leq 0,25\%$
- Absorció d'aigua per a un formigó amb menys del 20% d'àrid reciclat: $\leq 7\%$
- Absorció d'aigua per a un formigó amb més del 20% d'àrid reciclat: $\leq 5\%$
- Coeficient de Los Angeles: ≤ 40
- Continguts màxims d'impureses:
 - Material ceràmic: $\leq 5\%$ del pes
 - Partícules lleugeres: $\leq 1\%$ del pes
 - Asfalt: $\leq 1\%$ del pes
 - Altres: $\leq 1,0\%$ del pes

En els valors de les especificacions no citades, es mantenen els establerts en l'article 28 de

l'EHE.

GRANULATS PROCEDENTS D'ESCORIES SIDERÚRGIQUES

Contingut de silicats inestables: Nul

Contingut de compostos fèrrics: Nul

GRAVA PER A LA CONFECCIÓ DE FORMIGONS:

Es denomina grava a la barreja de les diferents fraccions de granulat gruixut que s'utilitzen per a la confecció del formigó

Designació: d/D - IL - N

d/D: Fracció granulomètrica, d tamany mínim i D tamany màxim

IL: Presentació, R rodat, T triturat (matxuqueig) i M barreja

N: Naturalesa de l'àrid (C, calcari; S, silici; G, granític; O, ofita; B, basalt; D, dolomític; Q, traquita; I, fonolita; V, varis; A, artificial i R, reciclat

La grandària màxima D d'un granulat gruixut (grava) utilitzat per la confecció de formigó serà menor que les següents dimensions:

- 0,8 de la distància lliure horitzontal entre beines o armadures que formin grup, o entre un parament de la peça i una beina o armadura que formi un angle $>45^\circ$ (amb la direcció de formigonat)

- 1,25 de la distància entre un parament de la peça i una beina o armadura que formi un angle $\leq 45^\circ$ (amb la direcció de formigonat)

- 0,25 de la dimensió mínima de la peça que es formigona amb les excepcions següents:

- Lloses superiors de sostres, amb TMA $< 0,4$ del gruix mínim

- Peces d'execució molt curosa i elements en els que l'efecte de la paret de l'encofrat sigui reduït (sostres encofrats a una sola cara), amb TMA $< 0,33$ del gruix mínim

Quan el formigó passi entre vàries armadures, l'àrid gruixut serà el mínim valor entre el primer punt i el segon del paràgraf anterior.

Tot el granulat ha de ser d'una mida inferior al doble del límit més petit aplicable a cada cas.

Contingut de matèria orgànica (UNE-EN 1744-1): Color més clar que el patró

Fins que passen pel tamis 0,063 (UNE-EN 933-2):

- Per a graves calcàries i granítiques: $\leq 1,5\%$ en pes

- Granulats, reciclats de formigó o prioritariament naturals: $< 3\%$

- Per a granulats reciclats mixtos: $< 5\%$

L'índex de llenques per a un granulat gruixut segons UNE-EN 933-3: $\leq 35\%$

Material retingut pel tamis 0,063 (UNE-EN 933-2) i que sura en un líquid de pes específic 20 kN/m³ (UNE-EN 1744-1):

- Granulats naturals $\leq 1\%$ en pes

Compostos de sofre expressats en SO₃ i referits a granulat sec (UNE-EN 1744-1):

- Granulats naturals: $\leq 1\%$ en pes

- Granulats d'escòries siderúrgiques: $\leq 2\%$ en pes

- Granulats reciclats mixtos: $\leq 1\%$ en pes

- Granulats amb sulfurs de ferro oxidables en forma de pirrotina: $\leq 0,1\%$ en pes

- Altres granulats: $\leq 0,4\%$ en pes

Sulfats solubles en àcids, expressats en SO₃ i referits a granulat sec (UNE-EN 1744-1):

- Granulats naturals: $\leq 0,8\%$ en pes

- Granulats d'escòries siderúrgiques: $\leq 1\%$ en pes

Clorurs expressats en Cl⁻ i referits a granulat sec (UNE-EN 1744-1):

- Formigó armat o en massa amb armadura de fissuració: $\leq 0,05\%$ en massa

- Formigó pretesat: $\leq 0,03\%$ en massa

Ió clor total aportat per components d'un formigó no pot superar:

- Pretensat: $\leq 0,2\%$ pes de ciment

- Armat: $\leq 0,4\%$ pes de ciment

- En massa amb armadura de fissuració: $\leq 0,4\%$ pes de ciment

Contingut de pirites o d'altres sulfurs: 0%

Contingut d'ió Cl⁻:

- Granulats reciclats mixtos: $< 0,06\%$

El contingut de matèria orgànica que sura en un líquid de pes específic 2 segons la UNE-EN 1744-1 (Apart.) 14.2 serà $\leq 1\%$ per a granulats gruixuts.

Contingut de materials no petris (roba, fusta, paper...):

- Granulats reciclats provinents de formigó o mixtos: $< 0,5\%$

- Altres granulats: Nul

Contingut de restes d'asfalt:

- Granulat reciclat mixt o provinent de formigó: $< 0,5\%$

- Altres granulats: Nul

Reactivitat:

- Àlcali-silici o àlcali-silicat (Mètode químic UNE 146-507-1 EX o Mètode accelerat UNE 146-508 EX): Nul·la

- Àlcali-carbonat (Mètode químic UNE 146-507-2): Nul·la

Estabilitat (UNE-EN 1367-2):

- Pèrdua de pes amb sulfat magnèsic: $\leq 18\%$

Resistència a la fragmentació segons UNE-EN 1097-2 (Assaig de los Angeles):

- Granulats gruixuts naturals: ≤ 40

Absorció d'aigua:

- Granulats gruixuts naturals (UNE-EN 1097-6): $< 5\%$

- Granulats reciclats provinents de formigó: < 10%
 - Granulats reciclats mixtos: < 18%
 - Granulats reciclats prioritariament naturals: < 5%
- Pèrdua de pes amb cinc cicle de sulfat de magnesi segons UNE-EN 1367-2:
- Granulats gruixuts naturals: <= 18%

Els àrids no han de presentar reactivitat potencial amb els àlcalis del formigó. Per a comprovar-ho, s'ha de realitzar en primer lloc un anàlisi petrogràfic, per a obtenir el tipus de reactivitat que, en el seu cas, puguin presentar. Si d'aquest estudi es dedueix la possibilitat de reactivitat àlcali sílice o àlcali silicat, s'ha de realitzar l'assaig descrit a l'UNE 146.508 EX. Si el tipus de reactivitat potencial és àlcali carbonat, s'ha de realitzar l'assaig descrit a l'UNE 146.507 EX Part 2.

Els àrids no han de ser reactius amb el ciment. No s'utilitzaran àrids procedents de roques toves, friables, poroses, etc., ni els que continguin nòduls de guix, compostos ferrosos, sulfurs oxidables, etc., en quantitats superiors a les contemplades a l'EHE

GRAVA PER A DRENATGES:

El granulats ha de ser procedent d'un jaciment natural, del matxuqueig de roques naturals, o del reciclatge d'enderrocs. No ha de presentar restes d'argila, margues o altres materials estranys.

La mida màxima dels grànuls ha de ser de 76 mm (tamis 80 UNE) i el garbellat ponderal acumulat pel tamis 0,08 UNE ha de ser <= 5%. La composició granulomètrica ha de ser fixada explícitament per la DF segons les característiques del terreny per drenar i del sistema de drenatge.

Plasticitat: No plàstic

Coefficient de desgast (assaig "Los Angeles" UNE-EN 1097-2): <= 40

Equivalent de sorra (UNE-EN 933-8): > 30

Condicions generals de filtratge:

- F15/d85: < 5
- F15/d15: < 5
- F50/d50: < 5

(Fx = grandària superior de la fracció x% en pes del material filtrant, dx = grandària superior de la proporció x% del terreny a drenar)

A més, el coeficient d'uniformitat del filtre ha de ser:

- F60/F10: <20

Condicions de la granulometria en funció del sistema previst d'evacuació de l'aigua:

- Per a tubs perforats: F85/Diàmetre de l'orifici: > 1
- Per a tubs amb juntes obertes: F85/ Obertura de la junta: > 1,2
- Per a tubs de formigó porós: F85/d15 de l'àrid del tub: > 0,2
- Si es drena per metxinals: F85/ diàmetre del metxinal: > 1

Quan no sigui possible trobar un material granular d'aquestes condicions es faran filtres granulars compostos de varies capes. La més gruixuda es col·locarà al costat del sistema d'evacuació. Aquesta complirà les condicions de filtre respecte a la següent i així successivament fins arribar al replè o al terreny natural. Es podrà recórrer a l'ús de filtres geotèxtils.

Quan el terreny natural estigui constituït per materials amb graves i boles a efectes del compliment de les condicions anteriors, s'atendrà únicament a la corba granulomètrica de la fracció del mateix inferior a 25 mm.

Si el terreny no és cohesiu i està compost per sorra fina i llims, el material drenant haurà de complir, a més de les condicions generals de filtre, la condició: F15 > 1 mm.

Si el terreny natural és cohesiu, compacte i homogeni, sense restes de sorra o llims, les condicions de filtre 1 i 2 s'han de substituir per: 0,1 mm > F15 > 0,4 mm

En els drens cecs, el material de la zona permeable central haurà de complir les següents condicions:

- Mida màxima de l'àrid: Entre 20 mm i 80 mm
- Coeficient d'uniformitat: F60/F10 < 4

Si s'utilitza granulats reciclats s'ha de comprovar que l'inflament (assaig CBR (NLT-111)) sigui inferior al 2% (UNE 103502).

2.- CONDICIONS DE SUBMINISTRAMENT I EMMAGATZEMATGE

CONDICIONS GENERALS:

Subministrament i emmagatzematge: De manera que no s'alterin les seves condicions.

Cada remesa de grava s'ha de descarregar en una zona ja preparada de sòl sec

Les graves de tipus diferents s'han d'emmagatzemar per separat

Els àrids s'emmagatzemaran de tal manera que quedin protegits contra la contaminació, i evitant la seva possible segregació, sobretot durant el seu transport. Es recomana emmagatzemar-los sota cobert per evitar els canvis de temperatura del granulats.

3.- UNITAT I CRITERI D'AMIDAMENT

Unitat d'amidament: la indicada a la descripció de l'element

Criteri d'amidament: quantitat necessària subministrada a l'obra

4.- NORMATIVA DE COMPLIMENT OBLIGATORI

GRAVA PER A LA CONFECCIÓ DE FORMIGONS:

Real Decreto 1247/2008, de 18 de julio, por el que se aprueba la Instrucción de Hormigón Estructural (EHE-08).

UNE-EN 12620:2003 Áridos para hormigón.

GRAVA PER A PAVIMENTS:

* Orden de 6 de febrero de 1976 por la que se aprueba el Pliego de Prescripciones Técnicas Generales para Obras de Carreteras y Puentes (PG-3).

GRAVA PER A DRENATGES:

Orden FOM/298/2016, de 15 de febrero, por la que se aprueba la norma 5.2-IC drenaje superficial de la Instrucción de Carreteras.

5.- CONDICIONS DE CONTROL DE RECEPCIÓ

CONDICIONS DE MARCATGE I CONTROL DE LA DOCUMENTACIÓ:

L'entrega de granulat a l'obra ha d'anar acompanyada d'un full de subministrament proporcionat pel subministrador, en el que hi han de constar com a mínim les següents dades:

- Identificació del subministrador
 - Número del certificat de marcatge CE o indicació d'autoconsum
 - Número de sèrie de la fulla de subministrament
 - Data del lliurament
 - Nom del peticionari
 - Designació de l'àrid segons l'article 28.2 de l'EHE
 - Quantitat de granulat subministrat
 - Identificació del lloc de subministrament
- El fabricant ha de proporcionar la informació relativa a la granulometria i a les toleràncies de l'àrid subministrat.

El subministrador ha de posar a disposició de la DF en el cas que aquesta ho sol·liciti, la documentació següent, que acredita el marcatge CE, segons el sistema d'avaluació de conformitat aplicable, d'acord amb el que disposa l'apartat 7.2.1 del CTE:

- Productes per a carreteres i altres treballs d'obres públiques i edificació de Funcio: Aplicacions que exigeixen requisits de seguretat molt estrictes*. * Requisits que han de ser definits per lleis, reglaments i normes administratives nacionals de cada estat membre,
- Productes per a edificació, fabricació de productes de formigó prefabricat, carreteres i altres treballs d'obres públiques de Funcio: Aplicacions que exigeixen requisits de seguretat molt estrictes*. * Requisits que han de ser definits per lleis, reglaments i normes administratives nacionals de cada estat membre:
 - Sistema 2+: Declaració de Prestacions
- Productes per a edificació, fabricació de productes de formigó prefabricat, carreteres i altres treballs d'obres públiques de Funcio: Aplicacions que no exigeixen requisits de seguretat molt estrictes*. * Requisits que han de ser definits per lleis, reglaments i normes administratives nacionals de cada estat membre,
- Productes per a carreteres i altres treballs d'obres públiques i edificació de Funcio: Aplicacions que no exigeixen requisits de seguretat molt estrictes*. * Requisits que han de ser definits per lleis, reglaments i normes administratives nacionals de cada estat membre:
 - Sistema 4: Declaració de Prestacions

El símbol de marcatge de conformitat CE s'ha d'estampar d'acord amb la Directiva 93/68CE i ha d'estar visible sobre el producte o sobre etiqueta, embalatge o documentació comercial i ha d'anar acompanyat de la següent informació:

- Número d'identificació de l'organisme de certificació
- Nom o marca d'identificació i direcció del fabricant
- Les dues últimes xifres de l'any d'impressió del marcatge
- Referència a la norma (UNE-EN 12620)
- Descripció del producte (nom genèric, material, ús previst)
- Designació del producte
- Informació de les característiques essencials aplicables

A la documentació del marcatge haurà d'indicar:

- Nom del laboratori que ha realitzat els assajos
- Data d'emissió del certificat
- Garantia de que el tractament estadístic és l'exigit en el marcatge
- Estudi de fins que justifiqui experimentalment el seu ús, en el cas que hi hagi àrids que no compleixen amb l'article 28.4.1.

OPERACIONS DE CONTROL:

Els àrids han de disposar del marcatge CE, de tal manera que la comprovació de la seva idoneïtat per al seu ús es farà mitjançant un control documental del marcatge per tal de determinar el compliment de les especificacions del projecte i de l'article 28 de l'EHE.

En el cas d'àrids d'autoconsum, el Constructor o el Subministrador ha d'aportar un certificat d'assaig, de com a màxim tres mesos d'antiguitat, realitzat en un laboratori de control dels contemplats en l'article 78.2.2.1 de l'EHE, que verifiqui el compliment de les especificacions

de l'àrid subministrat respecte l'article 28 de l'EHE.

La DF ha de poder valorar el nivell de garantia del distintiu, i en cas de no disposar de suficient informació, ha de poder determinar l'execució de comprovacions mitjançant assaigs. La DF, a més, ha de valorar si realitzar una inspecció a la planta de fabricació, a poder ser, abans del subministra de l'àrid, per comprovar la idoneïtat per a la seva fabricació. En cas necessari, la DF ha de poder realitzar els assaigs següents per a verificar la conformitat de les especificacions:

- Índex de llenques (UNE-EN 933-3).
- Terrossos d'argila (UNE 7133)
- Partícules toves (UNE 7134)
- Coeficient de forma (UNE EN 933-4)
- Material retingut pel garbell 0.063 UNE (UNE EN 933-2) i que sura en un líquid de pes específic 2 (UNE EN 1744-1).
- Compostos de sofre (SO3)- respecte al granulat sec (UNE-EN 1744-1).
- Contingut en ió clor Cl- (UNE-EN 1744-1)
- Assaig petrogràfic
- Reactivitat potencial amb els àlcalis del ciment (UNE 146-507 i UNE 146-508).
- Estabilitat, resistència a l'atac del sulfat magnèsic (UNE-EN 1367-2).
- Absorció d'aigua (UNE-EN 1097-6).
- Resistència al desgast Los Angeles (UNE-EN 1097-2).
- Assaig d'identificació per raigs X.
- Assaig granulomètric (UNE-EN 933-2)

OPERACIONS DE CONTROL EN GRAVA PER A DRENATGES:

Les tasques de control a realitzar són les següents:

- Inspecció visual del material i recepció del certificat de procedència i qualitat corresponent.

- Abans de començar el reblert, quan hagi canvi de procedència del material, o cada 2000 m3 durant la seva execució, es realitzaran els següents assaigs d'identificació del material:

- Assaig granulomètric del material filtrant (UNE EN 933-1)
- Assaig granulomètric del material adjacent (UNE 103101)
- Desgast de "Los Angeles" (UNE EN 1097-2)

S'ha de demanar un certificat de procedència del material, que en el cas d'àrids naturals ha de contenir:

- Classificació geològica
- Estudi de morfologia
- Aplicacions anteriors
- Assaigs d'identificació del material

CRITERIS DE PRESA DE MOSTRES:

Els controls s'han de realitzar segons les instruccions de la DF i la norma EHE.

CRITERIS DE PRESA DE MOSTRES EN GRAVA PER A DRENATGES:

S'han de seguir les instruccions de la DF i els criteris de les normes de procediment indicades en cada assaig.

INTERPRETACIÓ DE RESULTATS I ACTUACIONS EN CAS D'INCOMPLIMENT:

No s'acceptarà la grava que no compleixi totes les especificacions indicades al plec. Si la granulometria no s'ajusta a la utilitzada per a l'establiment de les dosificacions aprovades, s'hauran de projectar i aprovar noves fórmules de treball.

INTERPRETACIÓ DE RESULTATS I ACTUACIÓ EN CAS D'INCOMPLIMENT EN GRAVA PER A DRENATGES:

Els resultats dels assaigs d'identificació han de complir estrictament les especificacions indicades, en cas contrari, no s'ha d'autoritzar l'ús del material corresponent en l'execució del reblert.

B0 - MATERIALS BÀSICS

B03 - GRANULATS

B037 - TOT-U

0.- ELEMENTS QUE CONTEMPLA EL PLEC

B0372000.

Plec de condicions

1.- DEFINICIÓ I CONDICIONS DELS ELEMENTS

Material granular de granulometria contínua.

S'han considerat els tipus següents:

- Tot-u natural: format bàsicament per partícules no triturades procedents de graveres o dipòsits naturals, sòls naturals o una barreja de tots dos.
- Tot-u artificial: compost d'àrids procedents de la trituració, total o parcial, de pedra de cantera o de grava natural.
- Tot-u artificial procedent de materials granulars reciclats.

CARACTERÍSTIQUES GENERALS:

El tipus de material utilitzat ha de ser l'indicat a la DT o en el seu defecte el que determini la DF.

La composició granulomètrica ha de ser l'adequada al seu ús i ha de ser la que es defineix a la partida d'obra en què intervingui o, si no hi consta, la que estableixi explícitament la DF.

El granulat ha de tenir forma arrodonida o polièdrica, i ha de ser net, resistent i de granulometria uniforme.

No ha de ser susceptible de cap tipus de meteorització o alteració física o química apreciable sota les condicions possibles més desfavorables.

No ha de donar lloc, amb l'aigua, a dissolucions que puguin afectar a estructures, a d'altres capes de ferm, o contaminar el sòl o corrents d'aigua.

Els materials estaran exempts de tot tipus de matèries estranyes que puguin afectar la durabilitat de la capa on es col·loqui.

TOT-U PER A ÚS EN FERMS DE CARRETERES:

S'utilitzarà tot-u artificial compost d'àrids procedents de la trituració, total o parcial, de pedra de cantera o de grava natural.

Es podran utilitzar materials granulars reciclats, àrids reciclats de residus de construcció i demolició, àrids siderúrgics, subproductes i productes inerts de rebuig per a les categories de trànsit pesat T2 a T4, sempre que compleixin amb les prescripcions tècniques exigides a l'article 510 del PG3 vigent.

Composició química:

- Contingut ponderal en sofre total (S), segons UNE-EN 1744-1, en cas que el material estigui en contacte amb capes tractades amb ciment: < 0,5%

- A la resta: < 1%

- Contingut de sulfats solubles en aigua (SO3), segons UNE-EN 1744-1, en cas d'àrids reciclats procedents de demolicions de formigó: < 0,7%

Proporció de partícules total i parcialment triturades de l'àrid gruixut, segons UNE-EN 933-5: ha de complir el fixat a la taula 510.1.a del PG3 vigent.

Proporció de partícules totalment arrodonides de l'àrid gruixut, segons UNE-EN 933-5: ha de complir el fixat a la taula 510.1.b del PG3 vigent.

Índex de llenques, segons UNE-EN 933-3: < 35

Coefficient de desgast "Los Angeles", segons UNE-EN 1097-2:

- Categoria de trànsit pesat T00 a T2:

- Àrids per a tot-u: < 30

- Materials reciclats procedents de ferms de carretera o àrids siderúrgics (ZAD20): < 35

- Categoria de trànsit pesat T3, T4 i vorals:

- Àrids per a tot-u: < 35

- Materials reciclats procedents de ferms de carretera o àrids siderúrgics (ZAD20): < 40

Contingut de fins de l'àrid gruixut que passa pel tamís 0,063 mm, segons UNE-EN 933-1: < 1% en massa

Equivalent de sorra (SE4) (Annex A de l'UNE-EN 933-8):

- Fracció 0/4 del material:

- T00 a T1: > 40

- T2 a T4 i vorals de T00 a T2: > 35

- Vorals de T3 i T4: > 30

Blau de metilè (Annex A de la UNE-EN 933-9) en cas d'incompliment de l'equivalent de sorra:

- Fracció 0/0,125 del material: < 10 g/kg i a més:

- T00 a T1: > 35

- T2 a T4 i vorals de T00 a T2: > 30

- Vorals de T3 i T4: > 25

Plasticitat:

- Categoria de trànsit pesat T00 a T4: No plàstic, segons UNE 103103 i UNE 103104

- Vorals sense pavimentar de les categories T32, T41 i T42:

- Índex de plasticitat, segons UNE 103103 i UNE 103104: < 10

- Límit líquid, segons UNE 103103: < 30

Granulometria, segons UNE-EN 933-1, estarà compresa entre els següents valors:

Tamís UNE-EN 933-2 (mm)	Tamisatge ponderal acumulat (%)		
	ZA 0/32	ZA 0/20	ZAD 0/20
40	100	--	--
32	88-100	100	100
20	65-90	75-100	65-100

12,5	52-76	60-86	47-78
8	40-63	45-73	30-58
4	26-45	31-45	14-37
2	15-32	20-40	0-15
0,500	7-21	9-24	0-6
0,250	4-16	5-18	0-4
0,063	0-9	0-9	0-2

La fracció retinguda pel tamís 0.063 mm, segons UNE-EN 933-2, ha de ser inferior a 2/3 a la fracció retinguda pel tamís 0,250 mm, segons UNE-EN 933-2.

Si el material procedeix de reciclatge de residus de construcció i demolició, haurà de complir:

- Pèrdua en l'assaig de sulfat de magnesi, segons UNE-EN 1367-2: < 18%

Si s'utilitza àrid siderúrgic d'acereries, haurà de complir:

- Expansivitat, segons UNE-EN 1744-1: < 5%

- Índex granulomètric d'envelliment segons NLT-361: < 1%

- Contingut de calç lliure, segons UNE-EN 1744-1: < 0,5%

Si s'utilitza àrid siderúrgic d'alt forn, haurà de complir:

- Desintegració per silicat bicàlcic o per ferro, segons UNE-EN 1744-1: Nul

Les característiques essencials del tot-u per a ús en capes estructurals de ferms, establertes a la taula ZA.1 de la norma UNE-EN 13242, compliran amb els valors declarats pel fabricant, assajats segons la norma corresponent, dins del límit de tolerància indicat, en el seu cas.

2.- CONDICIONS DE SUBMINISTRAMENT I EMMAGATZEMATGE

Subministrament i emmagatzematge: De manera que no s'alterin les seves condicions.

3.- UNITAT I CRITERI D'AMIDAMENT

Unitat d'amidament: la indicada a la descripció de l'element

Criteri d'amidament: quantitat necessària subministrada a l'obra

4.- NORMATIVA DE COMPLIMENT OBLIGATORI

* Orden de 6 de febrero de 1976 por la que se aprueba el Pliego de Prescripciones Técnicas Generales para Obras de Carreteras y Puentes (PG-3).

* Orden FOM/2523/2014, de 12 de diciembre, por la que se actualizan determinados artículos del Pliego de Prescripciones Técnicas Generales para Obras de Carreteras y Puentes, relativos a materiales básicos, a firmes y pavimentos, y a señalización, balizamiento y sistemas de contención de vehículos (PG-3).

TOT-U PER A ÚS EN FERMS DE CARRETERES:

Orden FOM/3460/2003, de 28 de noviembre, por lo que se aprueba la norma 6.1-IC Secciones del firme, de la Instrucción Técnica de Carreteras.

UNE-EN 13242:2003+A1:2008 Áridos para capas granulares y capas tratadas con conglomerados hidráulicos para uso en capas estructurales de firmes.

5.- CONDICIONS DE CONTROL DE RECEPCIÓ

CONDICIONS DE MARCATGE I CONTROL DE LA DOCUMENTACIÓ:

Per a ús en ferms de carreteres ha de disposar del marcatge CE, segons l'Annex ZA de la norma UNE-EN 13242.

El subministrador ha de posar a disposició de la DF si aquesta ho demana, la següent documentació, que acredita el marcatge CE, segons el sistema d'avaluació de conformitat aplicable:

- Productes per a carreteres i altres treballs d'obres públiques de Funcio: Aplicacions que exigeixen requisits de seguretat molt estrictes*. * Requisits que han de ser definits per lleis, reglaments i normes administratives nacionals de cada estat membre:

- Sistema 2+: Declaració de Prestacions

- Productes per a carreteres i altres treballs d'obres públiques de Funcio: Aplicacions que no exigeixen requisits de seguretat molt estrictes*. * Requisits que han de ser definits per lleis, reglaments i normes administratives nacionals de cada estat membre:

- Sistema 4: Declaració de Prestacions

A l'embalatge o a l'albarà de lliurament han de figurar les dades següents:

- Marcatge CE de conformitat amb el que disposa la Directiva 93/68/CEE. El símbol normalitzat del Marcatge CE s'ha d'acompanyar de la següent informació:

- Número d'identificació de l'organisme notificat (només per al sistema 2+).

- Nom o marca d'identificació i direcció inscrita del fabricant.

- Dos últims dígitos de l'any en que s'ha imprès el marcatge CE.

- Número de certificat de control de producció de fàbrica (només per al sistema 2+).

- Referència a la norma EN 13242.
- Descripció del producte: nom genèric, material, dimensions,...i ús previst.
- Informació de les característiques essencials de la taula ZA.1 de la norma UNE-EN 13242.

En el cas que el material declari contingut reciclat, el fabricant ha de mostrar, si se li demana, la documentació que acrediti aquest contingut.

OPERACIONS DE CONTROL:

El control de recepció del material verificarà que les característiques dels materials són coincidents amb l'establert a la DT.

S'ha d'examinar el material i es rebutjarà el que a primera vista contingui matèries estranyes o mides superiors al màxim acceptat en la fórmula de treball.

Control de documentació: documents d'origen (full de subministrament i etiquetat), certificat de garantia del fabricant, en el seu cas, (signat per persona física) i els documents de conformitat o autoritzacions administratives exigides, inclòs la documentació corresponent al marcatge CE quan sigui pertinent.

Control de recepció mitjançant assaigs: Si el material disposa d'una marca legalment reconeguda a un país de la CEE (Marcatge CE, AENOR, etc.) es podrà prescindir dels assaigs de control de recepció de les característiques del material garantides per la marca; i la DF sol·licitarà en aquest cas, els resultats dels assaigs corresponents al subministrament rebut. En qualsevol cas, la DF podrà sol·licitar assaigs de control de recepció si ho creu convenient.

En el cas d'àrids fabricats en el propi lloc de construcció de l'obra, de cada procedència es prendran mostres, segons UNE-EN 932-1 i per a cadascuna d'elles es determinarà:

- Assaig granulomètric, segons UNE-EN 933-1.
- Límit líquid i índex de plasticitat, segons UNE 103103 i UNE 103104.
- Coeficient de "Los Angeles", segons UNE-EN 1097-2.
- Equivalent de sorra, segons Annex A de la UNE EN 933-8 i, en el seu cas, blau de metilè, segons Annex A de la UNE-EN 933-9.
- Índex de llenques, segons UNE-EN 933-3.
- Proporció de les cares de fractura de l'àrid gruixut, segons UNE-EN 933-5.
- Humitat natural, segons UNE-EN 1097-5.
- Contingut ponderal en sofre total, segons UNE-EN 1744-1.
- Contingut de fins de l'àrid gruixut, segons UNE-EN 933-1.

En el cas de tot-u fabricat en central que no tinguin marcatge CE, es realitzaran els següents assaigs d'identificació i caracterització del material:

- Per a cada 1000 m3 o fracció diària i sobre 2 mostres:
 - Assaig granulomètric, segons UNE EN 933-1.
 - Humitat natural, segons UNE-EN 1097-5.
- Per a cada 5000 m3, o 1 cop a la setmana si el volum executat és menor:
 - Pròctor Modificat, segons UNE-EN 13.286-2.
 - Equivalent de sorra, segons Annex A de la UNE-EN 933-8 i, en el seu cas, blau de metilè, segons Annex A de la UNE-EN 933-9.
 - En el seu cas, límit líquid i índex de plasticitat, segons UNE 103103 i UNE 103104.
 - Contingut de fins de l'àrid gruixut, segons UNE-EN 933-1.
- Per a cada 20000 m3 o 1 cop al mes si el volum executat és menor:
 - Índex de llenques, segons UNE-EN 933-3.
 - Proporció de les cares de fractura de l'àrid gruixut, segons UNE-EN 933-5.
 - Coeficient de "Los Angeles", segons UNE-EN 1097-2.
 - Contingut ponderal en sofre total, segons UNE-EN 1744-1.

El Director de les obres podrà reduir a la meitat la freqüència dels assaigs si considera que els materials són suficientment homogenis, o si en el control de recepció de la unitat acabada s'han aprovat 10 lots consecutius.

CRITERIS DE PRESA DE MOSTRES:

En el cas de tot-u fabricat en central es prendran mostres a la sortida del mesclador. En els altres casos es podran prendre mostres en els aplecs i es seguiran les instruccions de la DF i els criteris de les normes de procediment indicades a cada assaig .

INTERPRETACIÓ DE RESULTATS I ACTUACIONS EN CAS D'INCOMPLIMENT:

Els resultats dels assaigs d'identificació han de complir estrictament les especificacions indicades, en cas contrari, no s'autoritzarà l'ús del material corresponent.

B0 - MATERIALS BÀSICS

B03 - GRANULATS

B03C - SAULÓ

0.- ELEMENTS QUE CONTEMPLA EL PLEC

B03C-HG1A.

Plec de condicions

1.- DEFINICIÓ I CONDICIONS DELS ELEMENTS

Sorra procedent de roca granítica meteoritzada, obtinguda per excavació.

CARACTERÍSTIQUES GENERALS:

El tipus de material utilitzat ha de ser l'indicat a la DT o en el seu defecte el que determini la DF.

Els materials no han de ser susceptibles a meteorització o alteració física o química. Han de poder barrejar-se amb aigua sense donar lloc a dissolucions perjudicials per a l'estructura, per altres capes de ferm, o que puguin contaminar.

Durant l'extracció s'ha de retirar la capa vegetal. No ha de tenir argiles, margues o d'altres matèries estranyes.

La fracció que passa pel tamís 0,08 (UNE 7050) ha de ser inferior a 2/3, en pes, de la que passa pel tamís 0,40 (UNE 7050).

La composició granulomètrica ha de ser l'adequada al seu ús i ha de ser la que es defineix a la partida d'obra en què intervingui o, si no hi consta, la que estableixi explícitament la DF.

A la vegada, els grànuls han de tenir forma arrodonida o polièdrica, i han de ser nets, resistents i de granulometria uniforme.

Coefficient de desgast "Los Angeles" (NLT-149): < 50

Índex CBR (NLT-111): > 20

Contingut de matèria orgànica: Nul

Mida del granulat:

- Sauló garbellat: <= 50 mm
- Sauló no garbellat: <= 1/2 gruix de la tongada

2.- CONDICIONS DE SUBMINISTRAMENT I EMMAGATZEMATGE

Subministrament i emmagatzematge: De manera que no s'alterin les seves condicions.

3.- UNITAT I CRITERI D'AMIDAMENT

Unitat d'amidament: la indicada a la descripció de l'element

Criteri d'amidament: quantitat necessària subministrada a l'obra

4.- NORMATIVA DE COMPLIMENT OBLIGATORI

No hi ha normativa de compliment obligatori.

5.- CONDICIONS DE CONTROL DE RECEPCIÓ

OPERACIONS DE CONTROL:

Les tasques de control a realitzar són les següents:

Abans de començar l'obra, quan hagi canvi de procedència del material, o amb la freqüència indicada durant la seva execució, es realitzaran els següents assaigs d'identificació del material:

- Per a cada 1000 m3 o fracció diària i sobre 2 mostres:
 - Assaig granulomètric (UNE EN 933-1),
 - Assaig d'equivalent de sorra (UNE EN 933-8)
 - I en el seu cas, assaig de blau de metilè (UNE EN 933-9)
- Per a cada 5000 m3, o 1 cop a la setmana si el volum executat és menor:
 - Determinació dels límits d'Atterberg (UNE 103103 i UNE 103104)
 - Assaig Próctor Modificat (UNE 103501)
 - Humitat natural (UNE EN 1097-5)
- Per a cada 20000 m3 o 1 cop al mes si el volum executat és menor:
 - Coeficient de desgast de "Los Angeles" (UNE-EN 1097-2)
 - Assaig CBR (UNE 103502), cada 4500 m3 o cada setmana si el volum executat és menor.

El Director de les obres podrà reduir a la meitat la freqüència dels assaigs si considera que els materials són suficientment homogenis, o si en el control de recepció de la unitat acabada s'han aprovat 10 lots consecutius.

CRITERIS DE PRESA DE MOSTRES:

S'han de seguir les instruccions de la DF i els criteris de les normes de procediment indicades en cada assaig.

INTERPRETACIÓ DE RESULTATS I ACTUACIONS EN CAS D'INCOMPLIMENT:

Els resultats dels assaigs d'identificació han de complir estrictament les especificacions indicades, en cas contrari, no s'autoritzarà l'ús del material corresponent.

B0 - MATERIALS BÀSICS

B05 - AGLOMERANTS I CONGLOMERANTS

B051 - CIMENT

0.- ELEMENTS QUE CONTEMPLA EL PLEC

B0512401,B051E201.

Plec de condicions

1.- DEFINICIÓ I CONDICIONS DELS ELEMENTS

Conglomerant hidràulic format per diferents materials inorgànics finament dividits que, amassats amb aigua, formen una pasta que, mitjançant un procés d'hidratació, endureix i un cop endurit conserva la seva resistència i estabilitat fins i tot sota l'aigua.

S'han considerat els ciments regulats per la norma RC-08 amb les característiques següents:

- Ciments comuns (CEM)
- Ciments d'aluminat de calci (CAC)
- Ciments blancs (BL)
- Ciments resistens a l'aigua de mar (MR)

CARACTERÍSTIQUES GENERALS:

En el cas de que el material s'utilitzi en obra pública, l'acord de Govern de la Generalitat de Catalunya de 9 de juny de 1998, exigeix que els materials siguin de qualitat certificada o puguin acreditar un nivell de qualitat equivalent, segons les normes aplicables als estats membres de la Unió Europea o de l'Associació Europea de Lliure Canvi.

També en aquest cas, es procurarà que els esmentats materials disposin de l'etiqueta ecològica europea, regulada en el Reglament 880/1992/CEE o bé altres distintius de la Comunitat Europea. Ha de ser un material granular molt fi i estadísticament homogeni en la seva composició.

El ciment ha de ser capaç, si es dosifica i barreja adequadament amb aigua i granulats, de produir un morter o un formigó que conservi la seva treballabilitat en un temps prou llarg i assolir, al final de períodes definits, els nivells especificats de resistència i mantenir estabilitat de volum a llarg termini.

No ha de tenir grumolls ni principis d'aglomeració.

En activitats manuals en les que hi hagi risc de contacte amb la pell i d'acord amb l'establert a l'Ordre Presidencial 1954/2004 de 22 de juny, no s'han d'utilitzar o comercialitzar ciments amb un contingut de crom (VI) superior a dos parts per milió del pes sec del ciment.

CIMENTS COMUNS (CEM):

Estaran subjectes al marcatge CE de conformitat amb el que disposen els Reials Decrets 1630/1992 de 29 de desembre, 1328/1995 de 28 de juliol i 956/2008 de 6 de juny.

Els components han de complir els requisits especificats en el capítol 5 de la norma UNE-EN 197-1.

Tipus de ciments:

- Ciment Pòrtland: CEM I
- Ciment Pòrtland amb addicions: CEM II
- Ciment Pòrtland amb escòries de forn alt: CEM III
- Ciment putzolànic: CEM IV
- Ciment compost: CEM V

Alguns d'aquests tipus es divideixen en subtipus, segons el contingut de l'addició o barreja d'addicions presents en el ciment. Segons aquest contingut creixent els subtipus poden ser A, B o C.

Addicions del clinker pòrtland (K):

- Escòria de forn alt: S
 - Fum de sílice: D
 - Putzolana natural: P
 - Putzolana natural calcinada: Q
 - Cendra volant Sicília: V
 - Cendra volant calcària: W
-

- Esquist calcinat: T
- Filler calcari L: L
- Filler calcari LL: LL

Relació entre denominació i designació dels ciments comuns segons el tipus, subtipus i addicions:

Denominació	Designació
Ciment pòrtland	CEM I
Ciment pòrtland amb escòria	CEM II/A-S CEM II/B-S
Ciment pòrtland amb fum de sílice	CEM II/A-D
Ciment pòrtland amb Putzolana	CEM II/A-P CEM II/B-P CEM II/A-Q CEM II/B-Q
Ciment pòrtland amb cendres volants	CEM II/A-V CEM II/B-V CEM II/A-W CEM II/B-W
Ciment pòrtland amb esquist calcinat	CEM II/A-T CEM II/B-T
Ciment pòrtland amb filler calcari	CEM II/A-L CEM II/B-L CEM II/A-LL CEM II/B-LL
Ciment pòrtland mixt	CEM II/A-M CEM II/B-M
Ciment amb escòries de forn alt	CEM III/A CEM III/B CEM III/C
Ciment putzolànic	CEM IV/A CEM IV/B
Ciment compost	CEM V/A CEM V/B

En ciments pòrtland mixtos CEM II/A-M i CEM II/B-M, en ciments putzolànics CEM IV/A i CEM IV/B i en ciments compostos CEM V/A i CEM V/B els components principals a més del clinker han de ser declarats a la designació del ciment.

La composició dels diferents ciments comuns ha de ser l'especificada al capítol 6 de la norma UNE-EN 197-1.

Els ciments comuns han de complir les exigències mecàniques, físiques, químiques i de durabilitat especificades al capítol 7 de la norma UNE-EN 197-1.

CIMENTS D'ALUMINAT DE CALÇ (CAC):

Ciment obtingut per una mescla de materials aluminosos i calcàris.

Estaran subjectes al marcatge CE de conformitat amb el que disposa el Reial Decret 956/2008 de 6 de juny.

Han de complir les exigències mecàniques, físiques i químiques especificades a UNE-EN 14647.

CIMENTS BLANCS (BL):

Han d'estar subjectes al Reial Decret 1313/1988 i seran aquells definits a la norma UNE 80305 i homòlegs de les normes UNE-EN 197-1 (ciments comuns) i UNE-EN 413-1 (ciments de ram de paleta) que compleixin amb l'especificació de blancor.

Índex de blancor (UNE 80117): ≥ 85

D'acord amb el Reial Decret 1313/1988 de 28 d'octubre i L'Ordre Ministerial de 17 de gener de 1989, han de portar el Certificat de Conformitat amb Requisits Reglamentaris (CCRR).

La composició, així com les prescripcions mecàniques, físiques, químiques i de durabilitat que han de complir els ciments comuns blancs són les mateixes que les especificades per als ciments comuns a la norma UNE-EN 197-1.

La composició, així com les prescripcions mecàniques, físiques i químiques que ha de complir el ciment blanc de ram de paleta (BL 22,5 X) són les mateixes que les especificades per al ciment homòleg a la norma UNE-EN 413-1.

CIMENTS RESISTENTS A L'AIGUA DE MAR (MR):

D'acord amb el Reial Decret 1313/1988 de 28 d'octubre i L'Ordre Ministerial de 17 de gener de

1989, han de portar el Certificat de Conformitat amb Requisits Reglamentaris (CCRR).
 Relació entre denominació i designació dels ciments resistents a l'aigua de mar segons el tipus, subtipus i addicions:

Denominació	Designació
Ciment pòrtland	I
Ciment pòrtland amb escòria	II/A-S II/B-S
Ciment pòrtland amb fum de sílice	II/A-D
Ciment pòrtland amb Putzolana	II/A-P II/B-P
Ciment pòrtland amb cendres volants	II/A-V II/B-V
Ciment amb escòries de forn alt	III/A III/B III/C
Ciment putzolànic	IV/A IV/B
Ciment compost	CEM V/A

Les especificacions generals en quan a composició i a exigències mecàniques, físiques, químiques i de durabilitat que han de complir són les corresponents als ciments comuns homòlegs de la norma UNE-EN 197-1.
 Han de complir els requisits addicionals especificats al capítol 7.2 de la norma UNE 80303-2.

2.- CONDICIONS DE SUBMINISTRAMENT I EMMAGATZEMATGE

Subministrament: de manera que no s'alterin les seves característiques.
 Si el ciment es subministra a granel s'ha d'emmagatzemar en sitges.
 Si el ciment es subministra en sacs, s'han d'emmagatzemar en un lloc sec, ventilat, protegit de la intempèrie i sense contacte directe amb la terra, de manera que no s'alterin les seves condicions.
 Temps màxim d'emmagatzematge dels ciments:
 - Classes 22,5 i 32,5: 3 mesos
 - Classes 42,5 : 2 mesos
 - Classes 52,5 : 1 mes

3.- UNITAT I CRITERI D'AMIDAMENT

Unitat d'amidament: la indicada a la descripció de l'element
 Criteri d'amidament: quantitat necessària subministrada a l'obra

4.- NORMATIVA DE COMPLIMENT OBLIGATORI

Real Decreto 1313/1988, de 28 de octubre, por el se declara obligatoria la homologación de los cementos para la fabricación de hormigones y morteros para todo tipo de obras y productos prefabricados.
 Orden de 17 de enero de 1989 por la que se establece la certificación de conformidad a normas como alternativa de la homologación de los cementos para la fabricación de hormigones y morteros para todo tipo de obras y productos prefabricados.
 Real Decreto 1630/1992, de 29 de diciembre, por el que se dictan disposiciones para la libre circulación de productos de construcción, en aplicación de la Directiva 89/106/CEE.
 Real Decreto 1328/1995, de 28 de julio, por el que se modifica, en aplicación de la Directiva 93/68/CEE, las disposiciones para la libre circulación de productos de construcción, aprobadas por el Real Decreto 1630/1992, de 29 de diciembre.
 Real Decreto 956/2008, de 6 de junio, por el que se aprueba la instrucción para la recepción de cementos (RC-08).
 UNE-EN 197-1:2000 Cemento. Parte 1: Composición, especificaciones y criterios de conformidad de los cementos comunes.
 UNE-EN 14647:2006 Cemento de aluminato de calcio. Composición, especificaciones y criterios de conformidad.
 UNE 80305:2001 Cementos blancos.

UNE 80303-2:2001 Cementos con características adicionales. Parte 2: Cementos resistentes al agua de mar.

5.- CONDICIONS DE CONTROL DE RECEPCIÓ

CONDICIONS DE MARCATGE I CONTROL DE LA DOCUMENTACIÓ EN CEMENTS COMUNS (CEM) I CEMENTS DE CALÇ (CAC):

El subministrador ha de posar a disposició de la DF en el cas que aquesta ho sol·liciti, la documentació següent, que acredita el marcatge CE, segons el sistema d'avaluació de conformitat aplicable, d'acord amb el que disposa l'apartat 7.2.1 del CTE:

- Productes per a preparació de formigó, morter, beurades i altres mesclures per a construcció i per a la fabricació de productes de construcció,
- Productes per a elaboració de formigó, morter, pasta i altres mesclures per a construcció i per a la fabricació de productes de construcció:

- Sistema 1+: Declaració de Prestacions

El símbol normalitzat del marcatge CE ha d'anar acompanyat de la següent informació com a mínim:

- el número identificador del organisme certificador que ha intervingut en el control de producció
- nom o marca distintiva d'identificació i adreça enregistrada del fabricant
- número del certificat CE de conformitat
- les dues últimes xifres de l'any en que el fabricant va posar el marcatge CE
- indicacions que permetin identificar el producte així com les seves característiques i prestacions declarades atenent a les seves especificacions tècniques
- referència a la norma harmonitzada corresponent
- designació normalitzada del ciment indicant el tipus, subtipus (segons els components principals) i classe resistent
- en el seu cas, informació addicional referent al contingut de clorurs, al límit superior de pèrdua per calcinació de cendra volant i/o additiu emprat

Sobre el mateix embalatge, el marcatge CE es pot simplificar, i inclourà com a mínim:

- el símbol normalitzat del marcatge CE
- en el seu cas, el número del certificat CE de conformitat
- nom o marca distintiva d'identificació i adreça enregistrada del fabricant
- els dos últims dígitos de l'any en que el fabricant va posar el marcatge
- referència al número de la norma harmonitzada corresponent

En aquest cas, la informació completa del marcatge o etiquetat CE haurà d'apareixer també a l'albarà o documentació que acompanya al lliurament.

A l'albarà hi han de figurar les dades següents:

- número de referència de la comanda
- nom i adreça del comprador i punt de destí del ciment
- identificació del fabricant i de l'empresa de subministrament
- designació normalitzada del ciment subministrat conforme a la instrucció RC-08
- quantitat que es subministra
- en el seu cas, referència a les dades de l'etiquetat corresponent al marcatge CE
- data de subministrament
- identificació del vehicle que el transporta

CONDICIONS DE MARCATGE I CONTROL DE LA DOCUMENTACIÓ EN CEMENTS BLANCS (BL) I CEMENTS RESISTENTS A L'AIGUA DE MAR (MR):

A l'albarà hi han de figurar les dades següents:

- número de referència de la comanda
- nom i adreça del comprador i punt de destí dels ciments
- identificació del fabricant i de l'adreça de subministrament
- designació normalitzada del ciment subministrat segons el Reial Decret 956/2008 de 6 de juny
- contrasenya del Certificat de Conformitat amb els Requisits Reglamentaris
- quantitat que es subministra
- identificació del vehicle que transporta el ciment
- en el seu cas, l'etiquetatge corresponent al marcatge CE

En el cas de ciments envasats, aquests han de mostrar als seus envasos la següent informació:

- nom o marca identificativa i adreça completa del fabricant i de la fàbrica
- designació normalitzada del ciment subministrat segons el Reial Decret 956/2008 de 6 de juny
- contrasenya del Certificat de Conformitat amb els Requisits Reglamentaris
- dates de fabricació i d'envasat (indicant setmana i any)
- condicions específiques aplicables a la manipulació i utilització del producte

El fabricant ha de facilitar, si li demanen, les dades següents:

- Inici i final d'adormiment
- Si s'han incorporat additius, informació detallada de tots ells i dels seus efectes

OPERACIONS DE CONTROL:

La recepció del ciment haurà d'incloure al menys, dues fases obligatòries:

- Una primera fase de comprovació de la documentació
- Una segona fase d'inspecció visual del subministrament

Es pot donar una tercera fase, si el responsable de recepció ho considera oportú, de

comprovació del tipus i classe de ciment i de les característiques físiques químiques i mecàniques mitjançant la realització d'assaigs d'identificació i, si es el cas, d'assaigs complementaris.

Per a la primera fase, al iniciar el subministrament el Responsable de recepció ha de comprovar que la documentació es la requerida. Aquesta documentació estarà compresa per:

- Albarà o full de subministrament.
- Etiquetatge
- Documents de conformitat, com pot ser el marcatge CE o bé la Certificació de Conformitat del Reial Decret 1313/1988
- Pel cas dels ciments no subjectes al marcatge CE, el certificat de garantia del fabricant signat.
- Si els ciments disposen de distintius de qualitat, caldrà també la documentació precisa de reconeixements del distintiu.

En la segona fase, un cop superada la fase de control documental, cal sotmetre el ciment a una inspecció visual per comprovar que no ha patit alteracions o barreges indesitjades.

La tercera fase s'activarà quan es pugui preveure possibles defectes o en el cas que el Responsable així ho estableixi per haver donat resultats no conformes en les fases anteriors o per haver detectat defectes en l'ús de ciments d'anteriors remeses.

En aquest supòsit es duran terme, abans de començar l'obra i cada 200 t de ciment de la mateixa designació i procedència durant l'execució, assaigs d'acord amb l'establir en els Annexes 5 i 6 de la RC-08.

CRITERIS DE PRESA DE MOSTRES:

Les mostres es prendran segons l'indicat en la RC-08. Per a cada lot de control sotmès a assaig s'extrauran tres mostres, una per tal de realitzar els assaigs de comprovació de la composició, l'altra per als assaigs físics, mecànics i químics i l'altra per a ser conservada preventivament.

INTERPRETACIÓ DE RESULTATS I ACTUACIONS EN CAS D'INCOMPLIMENT:

A efectes de la fase primera, no s'aprovarà l'ús de ciments els quals el etiquetatge i la documentació no es correspongui amb el ciment sol·licitat, quan la documentació no estigui completa i quan no es reuneixin tots els requisits establerts.

A efectes de la segona fase, no s'aprovarà l'ús de ciments que presentin símptomes de meteorització rellevant, que contingui cossos estranys i que no resulti homogènia en el seu aspecte o color.

A efectes de la tercera fase, no s'aprovarà l'ús de ciments que no compleixin els criteris establerts en l'apartat A5.5 de la RC-08.

Quan no es compleixi alguna de les prescripcions del ciment assajat, es repetiran els assaigs per duplicat, sobre dues mostres obtingudes de l'aplec existent a obra. S'acceptarà el lot únicament si els resultats obtinguts en les dues mostres són satisfactoris.

B0 - MATERIALS BàSICS

B05 - AGLOMERANTS I CONGLOMERANTS

B053 - CALÇ

0.- ELEMENTS QUE CONTEMPLA EL PLEC

B0532310.

Plec de condicions

1.- DEFINICIÓ I CONDICIONS DELS ELEMENTS

Conglomerant obtingut per calcinació de materials calcaris, format principalment per òxids o hidròxids de calci amb o sense òxids o hidròxids de magnesi i quantitats menors d'òxids de silici, ferro i alumini.

S'han considerat els tipus següents:

- Calç aèria càlcica (CL):
 - Hidratada en pols: CL 90-S
 - Hidratada en pasta: CL 90-S PL
 - Calç hidràulica natural (NHL):
 - Calç hidràulica natural 2: NHL 2
 - Calç hidràulica natural 3,5: NHL 3,5
 - Calç hidràulica natural 5: NHL 5
-

CALÇ AÈRIA HIDRATADA CL 90:

Si conté additius, aquests no han d'afectar a les propietats dels morters.

Les característiques següents han de complir amb els valors declarats pel fabricant, assajats segons la norma corresponent, dins del límit de tolerància indicat, en el seu cas.

Contingut de CaO + MgO, segons UNE-EN 459-2: ≥ 90

Contingut de MgO, segons UNE-EN 459-2: ≤ 5

Contingut de SO₃, segons UNE-EN 459-2: ≤ 2

Contingut de CO₂, segons UNE-EN 459-2: ≤ 4

Contingut de calç útil, segons UNE-EN 459-2: ≥ 80

Estabilitat de volum, segons UNE-EN 459-2:

- Calç en pasta: compleix l'assaig

- Calç en pols:

- Mètode de referència: ≤ 2 mm

- Mètode alternatiu: ≤ 20 mm

Mida de partícula de la calç en pols, segons UNE-EN 459-2:

- Material retingut al tamís 0,09 mm: $\leq 7\%$

- Material retingut al tamís 0,2 mm: $\leq 2\%$

Penetració de la calç en pols, segons UNE-EN 459-2: > 10 i < 50 mm

CALÇ AÈRIA HIDRATADA EN PASTA:

Estarà amarada i barrejada amb aigua, en la quantitat adient per a obtenir una pasta de consistència adequada a l'ús destinat.

No tindrà grumolls ni principis d'aglomeració.

CALÇ HIDRÀULICA NATURAL:

Les característiques següents han de complir amb els valors declarats pel fabricant, assajats segons la norma corresponent, dins del límit de tolerància indicat, en el seu cas.

Resistència a compressió, segons UNE-EN 459-2:

- Calç del tipus NHL 2: ≥ 2 a ≤ 7 Mpa, als 28 dies

- Calç del tipus NHL 3,5: $\geq 3,5$ a ≤ 10 Mpa, als 28 dies

- Calç del tipus NHL 5:

- Als 7 dies: ≥ 2 MPa

- Als 28 dies: ≥ 5 a ≤ 15 MPa

Temps d'adormiment, segons UNE-EN 459-2:

- Inicial: > 1 h

- Final:

- Calç del tipus NHL 2: ≤ 40 h

- Calç del tipus NHL 3,5: ≤ 30 h

- Calç del tipus NHL 5: ≤ 15 h

Contingut en aire segons UNE-EN 459-2: $\leq 5\%$

Contingut de SO₃, segons UNE-EN 459-2: ≤ 2

Contingut de calç útil, segons UNE-EN 459-2:

- Calç del tipus NHL 2: ≥ 35

- Calç del tipus NHL 3,5: ≥ 25

- Calç del tipus NHL 5: ≥ 15

Estabilitat de volum, segons UNE-EN 459-2:

- Mètode de referència: ≤ 2 mm

- Mètode alternatiu: ≤ 20 mm

Mida de partícula, segons UNE-EN 459-2:

- Material retingut al tamís 0,09 mm: $\leq 15\%$

- Material retingut al tamís 0,2 mm: $\leq 2\%$

Penetració, segons UNE-EN 459-2: > 10 i < 50 mm

CALÇ PER A ESTABILITZACIÓ DE TERRES EN CARRETERES:

S'utilitzaran calços aèries vives del tipus CL 90-Q i calços aèries hidratades del tipus CL 90-S.

Tindran un aspecte homogeni i no un estat grumollós o aglomerat.

Compliran les especificacions de la taula 200.1 de l'article 200 del PG3, determinades segons la norma UNE-EN 459-2.

Contingut d'aigua lliure de les calços hidratades, segons UNE-EN 459-2: $< 2\%$ en pes.

2.- CONDICIONS DE SUBMINISTRAMENT I EMMAGATZEMATGE

Subministrament: S'ha de transportar en cisternes pressuritzades dotades de mitjans pneumàtics o mecànics que permetin el ràpid transvasament a sitges d'emmagatzematge. Aquestes han de ser estanques.

A les obres de poc volum el subministrament podrà ser en sacs, de manera que no experimenti alteració de les seves característiques.

Emmagatzematge: Es tindran en compte les normes indicades en les fitxes de seguretat per a les classes de calç. Aquestes fitxes de seguretat han de ser les recomanades oficialment o, en el seu defecte, les facilitades pel subministrador.

3.- UNITAT I CRITERI D'AMIDAMENT

Unitat d'amidament: la indicada a la descripció de l'element
Criteri d'amidament: quantitat necessària subministrada a l'obra

4.- NORMATIVA DE COMPLIMENT OBLIGATORI

NORMATIVA GENERAL:

UNE-EN 459-1:2016 Cales para la construcción. Parte 1: Definiciones, especificaciones y criterios de conformidad.

* UNE-EN 459-2:2011 Cales para la construcción. Parte 2: Métodos de ensayo.

CALÇ PER A ESTABILITZACIÓ DE TERRES EN CARRETERES:

Orden de 6 de febrero de 1976 por la que se aprueba el Pliego de Prescripciones Técnicas Generales para Obras de Carreteras y Puentes (PG-3).

Orden FOM/2523/2014, de 12 de diciembre, por la que se actualizan determinados artículos del Pliego de Prescripciones Técnicas Generales para Obras de Carreteras y Puentes, relativos a materiales básicos, a firmes y pavimentos, y a señalización, balizamiento y sistemas de contención de vehículos (PG-3).

* UNE 80502:2014 Cales vivas o hidratadas utilizadas en la mejora y/o estabilización de suelos.

5.- CONDICIONS DE CONTROL DE RECEPCIÓ

CONDICIONS DE MARCATGE I CONTROL DE LA DOCUMENTACIÓ:

El subministrador ha de posar a disposició de la DF en el cas que aquesta ho sol·liciti, la documentació següent, que acredita el marcatge CE, segons el sistema d'avaluació de conformitat aplicable, d'acord amb el que disposa l'apartat 7.2.1 del CTE:

- Productes per a preparació de conglomerant per a morters de ram de paleta, arrebossat i lliscat, per a la fabricació d'altres productes de construcció i per a aplicacions en enginyeria civil:

- Sistema 2+: Declaració de Prestacions

Per a cada remesa caldrà un albarà i la informació d'etiquetatge i marcatge CE de la norma UNE-EN 459-1.

A l'albarà hi ha de constar com a mínim la informació següent:

- Nom i adreça del fabricant i de l'empresa subministradora
- Data de subministrament i de fabricació
- Identificació del vehicle de transport
- Quantitat subministrada
- Denominació comercial, quan la tingui, i tipus de calç subministrada (UNE-EN 459-1)
- Nom i adreça del comprador i destí
- Referència de la comanda

- El marcatge CE ha d'incloure, com a mínim, la informació següent:

- Símbol del marcatge CE
- Nombre identificador de l'organisme de certificació
- Nom o marca distintiva d'identificació i adreça registrada del fabricant
- Els dos darrers dígitos de la data del primer marcatge
- Nombre de referència de la Declaració de Prestacions
- Referència a l'UNE EN 459-1
- Descripció del producte: nom genèric, tipus i ús previst
- Informació sobre les característiques essencials incloses a la norma UNE-EN 459-1

OPERACIONS DE CONTROL:

Les tasques de control a realitzar són les següents:

- Inspecció de les condicions de subministrament de la calç, i verificació documental de que els valors declarats pel fabricant en els documents que acompanyen el marcatge CE són conforme a les especificacions exigides.

- Si es detecten anomalies durant el transport, emmagatzematge o manipulació, la DF podrà disposar que es realitzin els següents assaigs de control de recepció, segons UNE-EN 459-2:

- Contingut d'òxids de calci i magnesi
- Contingut de diòxid de carboni
- Contingut de calç útil Ca (Oh) 2
- Mida de partícula

- Control addicional quan la calç ha estat emmagatzemada en condicions atmosfèriques normals durant un període superior a 2 mesos, o inferior, quan ha estat emmagatzemada en ambients humits o condicions atmosfèriques desfavorables. Sobre una mostra representativa de la calç emmagatzemada es realitzaran els següents assaigs:

- Contingut de diòxid de carboni
- Mida de partícula

Els mètodes d'assaigs es descriuen a la UNE-EN 459-2.

CRITERIS DE PRESA DE MOSTRES:

Les mostres s'han de prendre segons l'indicat a l'article 200 del PG3 i els criteris que exposi la DF.

Es considera com un lot, que s'acceptarà o rebutjarà en bloc:

- La quantitat de calç de la mateixa classe i procedència rebuda mensualment.

- Si mensualment es reben més de 200 t, el lot serà aquesta quantitat o fracció. De cada lot es prendran dues mostres, segons el procediment indicat a la norma UNE-EN 459-2. Una per realitzar els assaigs de control de recepció i l'altra per als assaigs de contrast, que es conservarà durant almenys 100 dies en recipient adequat i estanc. Es prendrà una tercera mostra si el subministrador de calç ho sol·licita.

INTERPRETACIÓ DE RESULTATS I ACTUACIONS EN CAS D'INCOMPLIMENT:
La DF ha d'indicar les mesures a adoptar en el cas que no es compleixin les especificacions establertes al plec.
La remesa no s'ha d'acceptar si, en el moment d'obrir el recipient que la conté apareix en estat grumollós o aglomerat.

B0 - MATERIALS BÀSICS

B05 - AGLOMERANTS I CONGLOMERANTS

B055 - EMULSIÓ BITUMINOSA PER FERMS I PAVIMENTS

0.- ELEMENTS QUE CONTEMPLA EL PLEC

B0552100,B0552470.

Plec de condicions

1.- DEFINICIÓ I CONDICIONS DELS ELEMENTS

Lligants hidrocarbonats segons les definicions del PG 3.

S'han considerat els tipus següents:

- Emulsions bituminoses
- Betum modificat amb polímers

L'emulsió bituminosa és un producte obtingut per la dispersió de petites partícules d'un lligant hidrocarbonat i eventualment un polímer en una solució aquosa, amb un agent emulsionant.

CARACTERÍSTIQUES GENERALS:

En el cas de que el material s'utilitzi en obra pública, l'acord de Govern de la Generalitat de Catalunya de 9 de juny de 1998, exigeix que els materials siguin de qualitat certificada o puguin acreditar un nivell de qualitat equivalent, segons les normes aplicables als estats membres de la Unió Europea o de l'Associació Europea de Lliure Canvi.

També en aquest cas, es procurarà que els esmentats materials disposin de l'etiqueta ecològica europea, regulada en el Reglament 880/1992/CEE o bé altres distintius de la Comunitat Europea.

EMULSIONS BITUMINOSSES:

Cal que tinguin un aspecte homogeni, sense separació de l'aigua ni coagulació del betum asfàltic emulsionat.

Han de ser adherents sobre superfícies humides o seques.

No han de sedimentar-se durant l'emmagatzematge fins el punt que no recuperin la seva consistència original mitjançant una agitació moderada.

No ha de ser inflamable.

EMULSIÓ BITUMINOSA CATIONICA:

Càrrega de partícules: Polaritat positiva

No contendran quitrans, substàncies derivades de la destil·lació de productes carbonosos (hulla o d'altres), o betums oxidats.

La denominació de les emulsions bituminoses s'expressarà d'acord amb l'UNE-EN 13808 segons el següent format: C_% Lligant_B_P_F_C. Trencament Aplicació

- C: Indicatiu que és una emulsió bituminosa catiònica.
- % Lligant: Contingut de lligant, segons UNE-EN 1428.
- B: Incatiu que el lligant hidrocarbonat és un betum asfàltic.
- P: Nomès si s'incorporen polímers.
- F: Nomès si incorpora un contingut de fluidificant superior al 3%.
- C.Trencament: Nombre d'una xifra (2 a 10) indica la classe de comportament al trencament, segons UNE-EN 13075-1.
- Aplicació: Abreviació del tipus d'aplicació de l'emulsió:
 - ADH: reg d'adherència
 - TER: reg termoadherent
 - CUR: reg de curat
 - IMP: reg d'imprimació

- MIC: microaglomerat en fred
- REC: reciclat en fred

Les emulsions catióniques a utilitzar en obres de carreteres, segons UNE-EN 13808:

- En regs d'adherència: C60B3 ADH, C60B2 ADH
- En regs termoadherents: C60B3 TER, C60B2 TER
- En regs d'imprimació: C60BF4 IMP, C50BF4 IMP
- En regs de curat: C60B3 CUR, C60B2 CUR
- En microaglomerats en fred: C60B4 MIC, C60B5 MIC
- En reciclats en fred: C60B5 REC

Les emulsions catióniques modificades a utilitzar en obres de carreteres, segons UNE-EN 13808:

- En regs d'adherència: C60BP3 ADH, C60BP2 ADH
- En regs termoadherents: C60BP3 TER, C60BP2 TER
- En microaglomerats en fred: C60BP4 MIC, C60BP5 MIC

Característiques de les emulsions bituminoses catióniques, segons UNE-EN 13808:

Taula 214.3.a. Especificacions de les emulsions bituminoses catióniques

Denominació UNE-EN 13808		C60B3 ADH	C60B3 TER	C60B3 CUR	C60BF4 IMP	C50BF4 IMP	C60B4 MIC	C60B5 REC
Característiques	UNE-EN	Assajos sobre l'emulsió original						
Índex	13075	70-155	70-155	70-155	110-195	110-195	110-195	>170
Trencament	-1	Classe3	Classe3	Classe3	Classe4	Classe4	Classe4	Classe5
Contingut lligant (aigua)	1428 %	58-62 Classe6	58-62 Classe6	58-62 Classe6	58-62 Classe6	48-52 Classe6	58-62 Classe6	58-62 Classe6
Contin. fluid. destil·lació	1431 %	<=2,0 Classe2	<=2,0 Classe2	<=2,0 Classe2	<=10,0 Classe6	5-15 Classe7	<=2,0 Classe2	<=2,0 Classe2
Temps fluèn- cia (2mm, 40°C)	12846 s -1	40-130 Classe4	40-130 Classe4	40-130 Classe4	15-70 Classe3	15-70 Classe3	15-70 Classe3	15-70 Classe3
Residu tamís (tamís 0,5 mm)	1429 %	<=0,1 Classe2	<=0,1 Classe2	<=0,1 Classe2	<=0,1 Classe2	<=0,1 Classe2	<=0,1 Classe2	<=0,1 Classe2
Tendència (7d) sedimentació	12847 %	<=10 Classe3	<=10 Classe3	<=10 Classe3	<=10 Classe3	<=10 Classe3	<=10 Classe3	<=10 Classe3
Adhesivitat	13614 %	>=90 Classe3	>=90 Classe3	>=90 Classe3	>=90 Classe3	>=90 Classe3	>=90 Classe3	>=90 Classe3

Taula 214.3.b Especificacions del Betum asfàltic residual

Denominació UNE-EN 13808		C60B3 ADH	C60B3 TER	C60B3 CUR	C60BF4 IMP	C50BF4 IMP	C60B4 MIC	C60B5 REC
Característiques	UNE-EN	Assajos sobre lligant residual						
Residu per evaporació, segons UNE-EN 13074-1								
Penetració 25°C	1426	0,1mm	<=330 Classe7	<=50 Classe2	<=330 Classe7	<=330 Classe7	<=330 Classe7	<=100 Classe3
Penetració 15°C	1426	0,1mm	-	-	-	>300 Class10	>300 Class10	-
Punt de reblaniment	1427	°C	>=35 Classe8	>=50 Classe4	>=35 Classe8	<=35 Classe8	<=35 Classe8	>=43 Classe6
Residu per evaporació, segons UNE-EN 13074-1, seguit d'estabilització segons UNE-EN 13074-2								
Penetració 25°C	1426	0,1mm	<=220 Classe5	<=50 Classe2	<=220 Classe5	<=220 Classe5	<=270 Classe6	<=100 Classe3
Punt de reblaniment	1427	°C	>=35 Classe8	>=50 Classe4	>=35 Classe8	<=35 Classe8	<=35 Classe8	>=43 Classe6

Taula 214.4.a Especificacions de les emulsions bituminoses catióniques modificades

Denominació UNE-EN 13808			C60BP3 ADH	C60BP3 TER	C60BP4 MIC
Característiques	UNE-EN	Unitat	Assajos sobre emulsió original		
Índex de trencament	13075-1		70-155 Classe 3	70-155 Classe 3	110-195 classe 4
Contingut de lligant per contingut d'aigua	1428	%	58-62 Classe 6	58-62 Classe 6	58-62 Classe 6
Contingut fluid. destil·lació	1431	%	<=2,0 Classe 2	<=2,0 Classe 2	<=2,0 Classe 2
Temps de fluència (2 mm, 40°C)	12846 -1	S	40-130 Classe 4	40-130 Classe 4	15-70 Classe 3
Residu tamís (per tamís 0,5 mm)	1429	%	<=0,1 Classe 2	<=0,1 Classe 2	<=0,1 Classe
Tendència a la sedimentació (7D)	12847	%	<=10 Classe 3	<=10 Classe 3	<=10 Classe 3
Adhesivitat	13614	%	>=90 Classe 3	>=90 Classe 3	>=90 Classe 3

Taula 214.4.b Especificacions del lligant residual

Denominació UNE-EN 13808			C60BP3 ADH	C60BP3 TER	C60BP4 MIC
Característiques	UNE-EN	Unitat	Assajos sobre lligant residual		
Residu per evaporació, segons UNE-EN 13074-1					
Penetració 25°C	1426	0,1 mm	<=330 Classe 7	<=50 Classe 2	<=100 Classe 3
Punt de reblaniment	1427	°C	>=35 Classe 8	>=55 Classe 3	>=50 Classe 4
Cohesió per assaig pèndul	13588	J/cm2	>=0,5 Classe 6	>=0,5 Classe 6	>=0,5 Classe 6
Recuperació elàstica ,25°C	13398	%	DV Classe 1	>=50 Classe 5	>=50 Classe 5
Residu per evaporació UNE-EN 13074-1, seguit d'estabilització UNE-EN 13074-2					
Penetració 25°C	1426	0,1 mm	<=220 Classe 5	<=50 Classe 2	<=100 Classe 3
Punt de reblaniment	1427	°C	>=43 Classe 6	>=55 Classe 3	>=50 Classe 4
Cohesió per assaig pèndul	13588	J/cm2	>=0,5 Classe 6	>=0,5 Classe 6	>=0,5 Classe 6
Recuperació elàstica ,25°C	13398	%	>=50 Classe 5	DV Classe 1	DV Classe 1

DV: Valor declarat per el fabricant.

2.- CONDICIONS DE SUBMINISTRAMENT I EMMAGATZEMATGE

CARACTERÍSTIQUES GENERALS:

El sistema de transport i les instal·lacions d'emmagatzematge han de tenir l'aprovació de la DF que les comprovarà per tal que no es pugui alterar la qualitat del material. De no obtenir-ne l'aprovació corresponent, es suspendrà la utilització del contingut del tanc fins a la comprovació de les característiques que es cregui oportunes d'entre les indicades a la

normativa vigent o al plec.

EMULSIONS BITUMINOSES:

Subministrament en cisternes, si aquestes han contingut altres líquids, hauran d'estar completament netes abans de la càrrega. Les cisternes disposaran d'un element adient que permeti prendre mostres.

Emmagatzematge en un o diversos tancs aïllats entre si i amb boques de ventilació, comptaran amb aparells de mesura i seguretat, i disposaran de vàlvula per a presa de mostres.

Les emulsions bituminoses de trencament lent (I.trencament 4 a 5), per a microaglomerats i reciclats en fred, es transportaran en cisternes completes ($\geq 90\%$), a temperatura $< 50^{\circ}\text{C}$.

En emulsions de trencament lent i termoadherents (TER) que s'emmagatzemin més de 7 dies, caldrà assegurar la seva homogeneïtat prèviament a la posada a obra.

Quan els tancs no disposin de mitjans de càrrega propis, les cisternes de transport estaran dotades de mitjans pneumàtics o mecànics per al transvasament ràpid.

Les canonades i bombes utilitzades en el transvasament de l'emulsió cal que estiguin disposades de tal manera que sigui fàcil netejar-les després de cada aplicació.

3.- UNITAT I CRITERI D'AMIDAMENT

Unitat d'amidament: la indicada a la descripció de l'element

Criteri d'amidament: quantitat necessària subministrada a l'obra

4.- NORMATIVA DE COMPLIMENT OBLIGATORI

* Orden de 6 de febrero de 1976 por la que se aprueba el Pliego de Prescripciones Técnicas Generales para Obras de Carreteras y Puentes (PG-3).

* Orden FOM/2523/2014, de 12 de diciembre, por la que se actualizan determinados artículos del Pliego de Prescripciones Técnicas Generales para Obras de Carreteras y Puentes, relativos a materiales básicos, a firmes y pavimentos, y a señalización, balizamiento y sistemas de contención de vehículos (PG-3).

EMULSIÓ BITUMINOSA:

UNE-EN 13808:2013 Betunes y ligantes bituminosos. Especificaciones de las emulsiones bituminosas catiónicas.

UNE-EN 13808:2013/1M:2014 Betunes y ligantes bituminosos. Especificaciones de las emulsiones bituminosas catiónicas.

5.- CONDICIONS DE CONTROL DE RECEPCIÓ

CONDICIONS DE MARCATGE I CONTROL DE LA DOCUMENTACIÓ:

El subministrador ha de posar a disposició de la DF si aquesta ho demana, la següent documentació, que acredita el marcatge CE, segons el sistema d'avaluació de conformitat aplicable:

- Betums asfàltics convencionals, betums modificats amb polímers i emulsions bituminoses:

- Productes per a construcció i tractament superficial de carreteres:

- Sistema 2+: Declaració de Prestacions

- Betums asfàltics durs:

- Productes per a construcció i manteniment de carreteres:

- Sistema 2+: Declaració de Prestacions

- Betums asfàltics multigràu:

- Productes per a construcció i manteniment de carreteres, aeroports i àrees pavimentades:

- Sistema 2+: Declaració de Prestacions

Cada cisterna que arribi a l'obra s'acompanyarà d'albarà i informació de l'etiquetat i marcatge CE corresponent.

L'albarà ha d'incloure:

- Nom i direcció de l'empresa subministradora.

- Data de fabricació i subministrament.

- Identificació del vehicle que ho transporta.

- Quantitat subministrada.

- Denominació comercial i tipus d'emulsió bituminosa, betum asfàltic o betum modificat subministrat.

- Nom i direcció del comprador i destí.

- Referència de la comanda.

L'etiquetat i marcat CE ha d'incloure:

- Símbol del marcatge CE.

- Nombre d'identificació de l'organisme de certificació.

- Nombre o marca identificativa i direcció del fabricant.

- Dues últimes xifres de l'any en que es fixa el marcatge.

- Nombre de referència de la declaració de prestacions.

- Referència a la norma europea corresponent:

- Emulsions bituminoses: segons EN 13808.

- Betum asfàltic convencional: segons EN 12591.

- Betum asfàltic dur: segons EN 13924-1.
 - Betum asfàltic multigran: segons EN 13924-2.
 - Descripció del producte: nombre genèric, tipus i ús previst
- Certificat del fabricant que l'emulsió o lligant, no conté en la seva composició quitrans, ni substàncies derivades de la destil·lació de productes carbonosos, ni betums oxidats.
- CONDICIONS DE MARCATGE I CONTROL DE LA DOCUMENTACIÓ EN EMULSIONS BITUMINOSES
- L'etiquetatge i marcatge CE incorporarà a més informació de les següents característiques essencials incloses a la norma UNE-EN 13808:
- Viscositat, segons UNE-EN 12846-1.
 - Adhesivitat, segons UNE-EN 13614.
 - Índex de trencament, segons UNE-EN 13075-1.
 - Estabilitat mescla amb ciment, segons UNE-EN 12848.
 - Característiques del lligant residual per evaporació, segons UNE-EN 13074-1:
 - Consistència a temperatura de servei intermèdia (penetració a 25°C, segons UNE-EN 1426).
 - Consistència a temperatura de servei elevada (punt de reblaniment, segons UNE-EN 1427).
 - Cohesió lligant residual en emulsions bituminoses modificades (pèndol, segons UNE-EN 13588).
 - Característiques del lligant residual per evaporació segons UNE-EN 13074-1, seguit d'estabilització segons UNE-EN 13074-2:
 - Durabilitat consistència temperatura de servei intermèdia (penetració retinguda, segons UNE-EN 1426).
 - Durabilitat consistència temperatura de servei elevada (increment punt reblaniment, segons UNE-EN 1427).
 - Durabilitat cohesió en emulsions bituminoses modificades (pèndol, segons UNE-EN 13588).
- OPERACIONS DE CONTROL:
- Control de recepció:
- Verificació documental del fet que els valors declarats pel fabricant en els documents que acompanyen el Marcatge CE son conforme a les especificacions exigides.
- Control addicional:
- Verificació de les característiques especificades a l'apartat 1 d'aquest Plec, quan ho requereixi la DF, amb una freqüència d'1 vegada al mes i almenys 3 vegades durant l'execució de l'obra, per a cada tipus i composició d'emulsió o lligant.
- OPERACIONS DE CONTROL EN EMULSIONS BITUMINOSES:
- Control de recepció (quan la DF ho consideri oportú):
- Càrrega de les partícules, segons UNE-EN 1430.
 - Propietats perceptibles, segons UNE-EN 1425.
 - Índex de trencament, segons UNE-EN 13075-1.
 - Contingut d'aigua, segons UNE-EN 1428.
 - Tamisatge, segons UNE-EN 1429.
 - Temps de fluència, segons UNE-EN 12846-1.
- Control en el moment d'utilització:
- Càrrega de les partícules, segons UNE-EN 1430.
 - Propietats perceptibles, segons UNE-EN 1425.
 - Índex de trencament, segons UNE-EN 13075-1.
 - Contingut d'aigua, segons UNE-EN 1428.
 - Tamisatge, segons UNE-EN 1429.
 - Temps de fluència, segons UNE-EN 12846-1.
- Control addicional, en cas d'emmagatzematge > 15 dies o > 7 dies per a emulsions de trencament lent o termoadherents:
- Tamisatge, segons UNE-EN 1429.
 - Contingut de lligant, segons UNE-EN 1428.
- CRITERI DE PRESA DE MOSTRES EN EMULSIONS BITUMINOSES:
- Control de recepció:
- 2 mostres > = 2 kg segons l'UNE-EN 58. Es prendran de cada cisterna, en el moment de transvasament al tanc d'emmagatzematge.
 - Els controls es realitzaran sobre una de les mostres, l'altra es conservarà durant un mínim de 15 dies per a realitzar assaigs de contrast, en cas que sigui necessari.
- Control en el moment d'utilització:
- Es considera com a lot, que s'acceptarà o rebutjarà en bloc:
 - Quantitat de 30 t.
 - Fracció diària, o fracció setmanal en cas d'ocupació en regs d'adherència, imprimació i curat.
 - 2 mostres > = 2 kg segons l'UNE-EN 58. Es prendran de cada cisterna, en el moment de transvasament al tanc d'emmagatzematge.
 - Els controls es realitzaran sobre una de les mostres, l'altra es conservarà durant un mínim de 15 dies per a realitzar assaigs de contrast, en cas que sigui necessari.
- Control addicional:
- 2 mostres, una de la part superior i l'altra de la part inferior del tanc d'emmagatzematge.
- INTERPRETACIÓ DE RESULTATS I ACTUACIONS EN CAS D'INCOMPLIMENT:
- La DF indicarà les mesures a adoptar en cas que els lligants hidrocarbonats no compleixin alguna de les especificacions establertes a les taules de l'article corresponent del PG-3.

B0 - MATERIALS BàSICS

B06 - FORMIGONS DE COMPRA

B064 - FORMIGONS ESTRUCTURALS EN MASSA

0.- ELEMENTS QUE CONTEMPLA EL PLEC

B064300C,B0641090,B064500B,B064500C.

1.- DEFINICIÓ I CARACTERÍSTIQUES DELS ELEMENTS

Formigó amb o sense addicions (cendres volants o fum de sílice), elaborat en una central formigonera legalment autoritzada d'acord amb el títol 4t. de la llei 21/1992 de 16 de juliol d'indústria i el Real Decret 697/1995 de 28 d'abril.

CARACTERÍSTIQUES DELS FORMIGONS D'ÚS ESTRUCTURAL:

Els components del formigó, la seva dosificació, el procés de fabricació i el transport han d'estar d'acord amb les prescripcions de la EHE-08.

La designació del formigó fabricat en central es pot fer per propietats o per dosificació i s'expressarà, com a mínim, la següent informació:

- Consistència
- Grandària màxima del granulat
- Tipus d'ambient al que s'exposarà el formigó
- Resistència característica a compressió per als formigons designats per propietats
- Contingut de ciment expressat en kg/m³, per als formigons designats per dosificació
- La indicació de l'ús estructural que ha de tenir el formigó: en massa, armat o pretesat

La designació per propietats s'ha de fer d'acord amb el format: T-R/C/TM/A

- T: Indicatiu que serà HM pel formigó en massa, HA pel formigó armat, i HP pel formigó pretesat
- R: Resistència característica a compressió, en N/mm² (20-25-30-35-40-45-50-55-60-70-80-90-100)
- C: Lletra indicativa del tipus de consistència: L Líquida, F fluida, B tova, P plàstica i S seca
- TM: Grandària màxima del granulat en mm.
- A: Designació de l'ambient al que s'exposarà el formigó

En els formigons designats per propietats, el subministrador ha d'establir la composició de la mescla del formigó, garantint al peticionari les característiques especificades de grandària màxima del granulat, consistència i resistència característica, així com les limitacions derivades del tipus d'ambient especificat (contingut de ciment i relació aigua/ciment).

En els formigons designats per dosificació, el peticionari es responsable de la congruència de les característiques especificades de grandària màxima del granulat, consistència i contingut en ciment per metre cúbic de formigó, i el subministrador les haurà de garantir, indicant també, la relació aigua/ciment que ha emprat.

En els formigons amb característiques especials o d'altres de les especificades a la designació, les garanties i les dades que el subministrador hagi d'aportar, s'han d'especificar abans de l'inici del subministrament.

El formigó ha de complir amb les exigències de qualitat que estableix l'article 37.2.3 de la norma EHE-08.

Si el formigó està destinat a una obra amb armadures pretesades, podrà contindre cendres volants sense que aquestes excedeixin el 20% del pes del ciment, i si es tracta de fum de sílici no podrà excedir el 10%

Si el formigó està destinat a obres de formigó en massa o armat, la DF pot autoritzar l'ús de cendres volants o fum de sílici per la seva confecció. En estructures d'edificació, si s'utilitzen cendres volants no han de superar el 35% del pes del ciment. Si s'utilitza fum de sílici no ha de superar el 10% del pes del ciment. La quantitat mínima de ciment s'especifica a l'article 37.3.2 de la norma EHE-08

La central que subministri formigó amb cendres volants realitzarà un control sobre la producció segons l'art. 30 de la norma EHE-08 i ha de posar els resultats de l'anàlisi a l'abast de la DF, o disposarà d'un distintiu de qualitat oficialment reconegut

Les cendres volants han de complir en qualsevol cas les especificacions de la norma UNE EN 450.

Els additius hauran de ser del tipus que estableix l'article 29.2 de la EHE-08 i complir la UNE EN 934-2

En cap cas la proporció en pes de l'additiu no ha de superar el 5% del pes del ciment utilitzat.

Classificació dels formigons per la seva resistència a compressió:

- Si $f_{ck} \leq 50$ N/mm², resistència standard
- Si $f_{ck} > 50$ N/mm², alta resistència

Si no es disposa més que de resultats a 28 dies d'edat, es podran admetre com a valors de resistència a j dies d'edat els valors resultants de la fórmula següent:

- $f_{cm}(t) = \beta_{cc}(t) \cdot f_{cm}$

- $\beta_{cc} = \exp\left\{s \left[1 - \left(\frac{28}{t}\right)^{1/2}\right]\right\}$

(on f_{cm} : Resistència mitjana a compressió a 28 dies, β_{cc} : coeficient que depèn de l'edat del formigó, t : edat del formigó en dies, s : coeficient en funció del tipus de ciment (= 0,2 per a ciments d'alta resistència i enduriment ràpid (CEM 42,5R, CEM 52,5R), = 0,25 per a ciments normals i d'enduriment ràpid (CEM 32,5R, CEM 42,5), = 0,38 per a ciments d'enduriment lent (CEM 32,25))).

Valor mínim de la resistència:

- Formigons en massa ≥ 20 N/mm²

- Formigons armats o pretesosats ≥ 25 N/mm²

Tipus de ciment:

- Formigó en massa: Ciments comuns excepte els tipus CEM II/A-Q, CEM II/B-Q, CEM II/A-W, CEM II/B-W, CEM II/A-T, CEM II/B-T i CEM III/C (UNE-EN 197-1), Ciments per a usos especials ESP VI-1 (UNE 80307)

- Formigó armat: Ciments comuns excepte els tipus CEM II/A-Q, CEM II/B-Q, CEM II/A-W, CEM II/B-W, CEM II/A-T, CEM II/B-T, CEM III/C i CEM V/B (UNE-EN 197-1)

- Formigó pretesat: Ciments comuns tipus CEM I, CEM II/A-D, CEM II/A-V, CEM II/A-P i CEM II/A-M(V,P) (UNE-EN 197-1)

- Es considera inclòs dins dels ciments comuns els ciments blancs (UNE 80305)

- Es consideren inclosos els ciments de característiques addicionals com els resistents als sulfats i/o a l'aigua de mar (UNE 80303-1 i UNE 80303-2), i els de baix calor d'hidratació (UNE-EN 14216)

Classe del ciment: 32,5 N

Densitats dels formigons:

- Formigons en massa (HM):

- 2.300 kg/m³ si $f_{ck} \leq 50$ N/mm²

- 2.400 kg/m³ si $f_{ck} > 50$ N/mm²

- Formigons armats i pretesosats (HA-HP): 2500 kg/m³

El contingut mínim de ciment ha d'estar d'acord amb les prescripcions de la norma EHE-08, en funció de la classe d'exposició (taula 37.3.2.a). La quantitat mínima de ciment considerant el tipus d'exposició més favorable ha de ser:

- Obres de formigó en massa: ≥ 200 kg/m³

- Obres de formigó armat: ≥ 250 kg/m³

- Obres de formigó pretesat: ≥ 275 kg/m³

- A totes les obres: ≤ 500 kg/m³

La relació aigua/ciment ha d'estar d'acord amb les prescripcions de la norma EHE-08, en funció de la classe d'exposició (taula 37.3.2.a). La relació aigua/ciment considerant el tipus d'exposició més favorable ha de ser:

- Formigó en massa: $\leq 0,65$

- Formigó armat: $\leq 0,65$

- Formigó pretesat: $\leq 0,60$

Assentament en el con d'Abrams (UNE EN 12350-2):

- Consistència seca: 0 - 2 cm

- Consistència plàstica: 3 - 5 cm

- Consistència tova: 6 - 9 cm

- Consistència fluida: 10-15 cm

- Consistència líquida: 16-20 cm

La consistència (L) líquida només es podrà aconseguir mitjançant additiu superfluidificant ló clor total aportat per components d'un formigó no pot superar:

- Pretesat: $\leq 0,2\%$ pes de ciment

- Armat: $\leq 0,4\%$ pes de ciment

- En massa amb armadura de fissuració: $\leq 0,4\%$ pes de ciment

Quantitat total de fins (sedàs 0,063) al formigó, corresponents als granulats i al ciment:

- Si l'aigua és standard: < 175 kg/m³

- Si l'aigua és reciclada: < 185 kg/m³

Toleràncies:

- Assentament en el con d'Abrams:

- Consistència seca: Nul

- Consistència plàstica o tova: ± 1 cm

- Consistència fluida: ± 2 cm

- Consistència líquida: ± 2 cm

FORMIGONS PER A PILOTS FORMIGONATS "IN SITU"

Tamany màxim del granulat. El més petit dels següents valors:

- ≤ 32 mm

- $\leq 1/4$ separació entre barres d'acer longitudinals

Dosificacions de pastat:

- Contingut de ciment:

- Formigons abocats en sec: $\geq 325 \text{ kg/m}^3$

- Formigons submergits: $\geq 375 \text{ kg/m}^3$

- Relació aigua-ciment (A/C): $< 0,6$

- Contingut de fins d $< 0,125$ (ciment inclòs):

- Granulat gruixut d $> 8 \text{ mm}$: $\geq 400 \text{ kg/m}^3$

- Granulat gruixut d $\leq 8 \text{ mm}$: $\geq 450 \text{ kg/m}^3$

Consistència del formigó:

Assentament con d'Abrams (mm)	Condicions d'ús
130 \leq H \leq 180 H \geq 160	- Formigó abocat en sec - Formigó bombejat, submergit o abocat sota aigua amb tub tremie
H \geq 180	- Formigó submergit, abocat sota fluid estabilitzador amb tub tremie

El formigó ha de tenir la docilitat i fluïdesa adequada, i aquests valors s' han de mantenir durant tot el procés de formigonat, per tal d'evitar embussos als tubs de formigonar.

FORMIGONS PER A PANTALLES FORMIGONADES "IN SITU"

Contingut mínim de ciment en funció de la grandària màxima del granulat:

Grandària màxima del granulat (mm)	Contingut mínim de ciment (kg)
32	350
25	370
20	385
16	400

Grandària màxima del granulat. El més petit dels següents valors:

- $\leq 32 \text{ mm}$

- $\leq 1/4$ separació entre barres d'acer longitudinals

Dosificacions de pastat:

- Contingut de ciment en pantalles contínues de formigó armat :

- Formigons abocats en sec: $\geq 325 \text{ kg/m}^3$

- Formigons submergits: $\geq 375 \text{ kg/m}^3$

- Relació aigua-ciment: $0,45 < A/C < 0,6$

- Contingut de fins d $\leq 0,125 \text{ mm}$ (ciment inclòs):

- Granulat gruixut D $\leq 16 \text{ mm}$: $\leq 450 \text{ kg/m}^3$

- Granulat gruixut D $> 16 \text{ mm}$: $= 400 \text{ kg/m}^3$

- Assentament al con d'Abrams: $160 < A < 220 \text{ mm}$

El formigó ha de tenir la docilitat i fluïdesa adequada, i aquests valors s' han de mantenir durant tot el procés de formigonat, per tal d'evitar embussos als tubs de formigonar.

FORMIGÓ PER A PAVIMENTS

La fabricació del formigó no es podrà iniciar fins que la DF no hagi aprovat la fórmula de treball i el corresponent tram de prova (apartat d'execució). Dita fórmula inclourà:

- La identificació i proporció ponderal (en sec) de cada fracció d'àrid a la mescla.

- La granulometria de la mescla d'àrids pels tamisos 40 mm; 25 mm; 20 mm; 12,5 mm; 8 mm; 4 mm; 2 mm; 1 mm; 0,500 mm; 0,250 mm; 0,125 mm; i 0,063 mm UNE EN 933-2.

- La dosificació de ciment, aigua i, si és el cas de cada additiu, referides a la mescla total.

- La resistència característica a flexotracció a 7 i a 28 dies.

- La consistència del formigó fresc, i si és el cas, el contingut d'aire ocluit.

El pes total de partícules que passen pel tamís 0,125 mm UNE EN 933-2 no serà major de 450 kg/m^3 , inclòs el ciment.

Contingut de ciment: $\geq 300 \text{ kg/m}^3$

Relació aigua/ciment: $\leq 0,46$

Assentament en el con d'Abrams (UNE 83313): 2 - 6 cm

Proporció d'aire ocluit (UNE 83315): $\leq 6\%$

En zones sotmeses a nevades o gelades serà obligatòria la utilització d'un inclusor d'aire, i en aquest cas, la proporció d'aire ocult en el formigó fresc no serà inferior al 4,5 % en volum.

Toleràncies:

- Assentament en el con d'Abrams: ± 1 cm

2.- CONDICIONS DE SUBMINISTRAMENT I EMMAGATZEMATGE

Subministrament: En camions formigonera.

El formigó ha d'arribar a l'obra sense alteracions en les seves característiques, formant una barreja homogènia i sense haver iniciat l'adormiment.

Queda expressament prohibit l'addició al formigó de qualsevol quantitat d'aigua o altres substàncies que puguin alterar la composició original.

Emmagatzematge: No es pot emmagatzemar.

3.- UNITAT I CRITERIS D'AMIDAMENT

Unitat d'amidament: la indicada a la descripció de l'element

Criteri d'amidament: quantitat necessària subministrada a l'obra

4.- NORMATIVA DE COMPLIMENT OBLIGATORI

Real Decreto 1247/2008, de 18 de julio, por el que se aprueba la Instrucción de Hormigón Estructural (EHE-08).

PILOTS I PANTALLES FORMIGONADES "IN SITU"

Real Decreto 314/2006, de 17 de marzo, por el que se aprueba el Código Técnico de la Edificación Parte 2. Documento Básico de Seguridad estructural DB-SE.

FORMIGÓ PER A PAVIMENTS

Orden FOM/891/2004, de 1 de marzo, por la que se actualizan determinados artículos del pliego de prescripciones técnicas generales para obras de carreteras y puentes, relativos a firmes y pavimentos.

5.- CONDICIONS DE CONTROL DE RECEPCIÓ

CONDICIONS DE MARCATGE I CONTROL DE LA DOCUMENTACIÓ:

El subministrador ha de lliurar amb cada càrrega un full on constin, com a mínim, les dades següents:

- Identificació del subministrador
- Número de sèrie de la fulla de subministrament
- Data i hora de lliurament
- Nom de la central de formigó
- Identificació del peticionari
- Quantitat de formigó subministrat
- Formigons designats per propietats d'acord a l'art. 39.2 de la EHE-08, indicant com a mínim:
 - Resistència a la compressió
 - Tipus de consistència
 - Grandària màxima del granulat
 - Tipus d'ambient segons la taula 8.2.2 de la EHE-08
- Formigons designats per dosificació d'acord a l'art. 39.2 de la EHE-08, indicant com a mínim:
 - Contingut de ciment per m³
 - Relació aigua/ciment (amb 0,02 de tolerància)
 - Tipus, classe i marca del ciment
 - Contingut en addicions
 - Contingut en additius
 - Tipus d'additiu segons UNE_EN 934-2, si n'hi ha
 - Procedència i quantitat de les addicions o indicació que no en té
- Identificació del ciment, additius i addicions
- Designació específica del lloc de subministrament
- Identificació del camió i de la persona que fa la descàrrega
- Hora límit d'us del formigó

OPERACIONS DE CONTROL EN FORMIGÓ ESTRUCTURAL:

Determinació de la dosificació (si és el cas) mitjançant assaigs previs de laboratori. Per a cada dosificació estudiada es realitzaran 3 sèries de 4 provetes, procedents de 3 pastades fabricades a la central. 2 provetes s'assajaran a compressió i les altres 2 a l'assaig de penetració d'aigua.

Assaigs característics de comprovació de la dosificació aprovada. Per a cada tipus de formigó es realitzaran 6 sèries de 2 provetes que s'assajaràn a compressió a 28 dies, segons UNE EN 12390-3. No seran necessaris aquests assaigs si el formigó procedeix de central certificada, o es disposa de suficient experiència en el seu ús.

Abans del inici de l'obra, i sempre que sigui necessari segons l'article 37.3.3 de la norma EHE-08, es realitzarà l'assaig de la fondària de penetració d'aigua sota pressió, segons UNE EN 12390-8.

Inspeccions no periòdiques a la planta per tenir constància que es fabrica el formigó amb la dosificació correcta.

Per a totes les amassades es durà a terme el corresponent control de les condicions de subministrament.

Control estadístic de la resistència (EHE-08): Per a formigons se n'usen distintius de qualitat, es realitzaran lots de control de com a màxim:

- Volum de formigonament: $\leq 100 \text{ m}^3$

- Elements o grups d'elements que treballen a compressió:

- Temps de formigonament ≤ 2 setmanes; superfície construïda $\leq 500 \text{ m}^2$; Nombre de plantes ≤ 2

- Elements o grups d'elements que treballen a flexió:

- Temps de formigonament ≤ 2 setmanes; superfície construïda $\leq 1000 \text{ m}^2$; Nombre de plantes ≤ 2

- Massissos:

- Temps de formigonament ≤ 1 setmana

El número de lots no serà inferior a 3. Totes les pastades d'un lot procediran del mateix subministrador, i tindran la mateixa dosificació.

En cas de disposar d'un distintiu oficialment reconegut, es podran augmentar els valors anteriors multiplicant-los per 2 o per 5, en funció del nivell de garantia per al que s'ha efectuat el reconeixement, conforme als apartats 5.1 o 6 de l'annex 19 de la EHE-08.

Control 100x100 (EHE-08): Serà d'aplicació a qualsevol estructura, sempre que es faci abans del subministrament del formigó. La conformitat de la resistència es comprova determinant la mateixa en totes les pastades sotmeses a control i calculant el valor de la resistència característica real.

Control indirecte de la resistència (EHE-08): Només es podrà aplicar en formigons que disposin d'un distintiu de qualitat oficialment reconegut i que s'utilitzin en:

- Elements d'edificis de vivendes d'una o dues plantes, amb llums inferiors a 6,00 metres

- Elements d'edificis de vivendes de fins a 4 plantes, que treballin a flexió, amb llums inferiors a 6,00 metres

Haurà de complir, a més, que l'ambient sigui I o II, i que en el projecte s'hagi adoptat una resistència de càlcul a compressió f_{cd} no superior a 10 N/mm^2 .

La DF podrà eximir la realització dels assaigs característics de dosificació quan el formigó que es vagi a subministrar estigui en possessió d'un distintiu de qualitat oficialment reconegut, o quan es disposi d'un certificat de dosificació amb una antiguitat màxima de 6 mesos.

OPERACIONS DE CONTROL EN FORMIGÓ PER A PAVIMENTS:

Determinació de la fórmula de treball. Per a cada dosificació analitzada es realitzarà:

- Confecció de 2 sèries de 2 provetes, segons la norma UNE 83301. Per a cada sèrie es determinarà la consistència (UNE 83313), la resistència a flexotracció a 7 i a 28 dies (UNE 83305) i, si és el cas, el contingut d'aire ocluit (UNE EN 12350-7).

Si la resistència mitja a 7 dies resultés superior al 80% de l'especificada a 28 dies, i no s'haguessin obtingut resultats del contingut d'aire ocluit i de la consistència fora dels límits establerts, es podrà procedir a la realització d'un tram de prova amb aquest formigó. En cas contrari, s'haurà d'esperar als 28 dies i s'introduiran les modificacions necessàries en la dosificació, i es repetiran els assaigs de resistència.

Control de fabricació i recepció.

- Inspecció no sistemàtica a la planta de fabricació del formigó

- Per a cada fracció d'àrid, abans de l'entrada al mesclador, es realitzaran amb la freqüència indicada, els següents assaigs:

- Com a mínim 2 cops al dia, 1 pel matí i un altre per la tarda:

- Assaig granulomètric (UNE-EN 933-1)

- Equivalent de sorra de l'àrid fi (UNE EN 933-8)

- Terrossos d'argila (UNE 7133)

- Índex de llenques de l'àrid gros (UNE EN 933-3)

- Proporció de fins que passen pel tamís 0,063 mm (UNE EN 933-2)

- Com a mínim 1 cop al mes, i sempre que es canviï de procedència el subministrament:

- Coeficient de Los Angeles de l'àrid gros (UNE EN 1097-2)

- Substàncies perjudicials (EHE)

- Sobre una mostra de la mescla d'àrids es realitzarà cada dia un assaig granulomètric (UNE EN 933-1)

- Comprovació de l'exactitud de les bàscules de dosificació un cop cada 15 dies.

- Inspecció visual del formigó en cada element de transport i comprovació de la temperatura.

- Recepció del full de subministrament del formigó, per a cada partida.

- Es controlaran com a mínim 2 cops al dia (matí i tarda):

- Contingut d'aire ocluit en el formigó (UNE 83315)

- Consistència (UNE 83313)

- Fabricació de provetes per a assaig a flexotracció (UNE 83301)

CRITERIS DE PRESA DE MOSTRES EN FORMIGÓ ESTRUCTURAL:

Els controls s'han de realitzar segons les instruccions de la DF i la norma EHE.

CRITERIS DE PRESA DE MOSTRES EN FORMIGÓ PER A PAVIMENTS:

Es seguiran els criteris que en cada cas, indiqui la DF. Cada sèrie de provetes es prendrà d'amassades diferents.

Quan s'indica una freqüència temporal de 2 assaigs per dia, es realitzarà un pel matí i l'altre per la tarda.

INTERPRETACIÓ DE RESULTATS I ACTUACIONS EN CAS D' INCOMPLIMENT, EN FORMIGÓ ESTRUCTURAL:

No s'ha d'acceptar el subministrament de formigó que no arribi identificat segons les condicions del plec.

Control estadístic: La conformitat del lot en relació a la resistència es comprovarà a partir dels valors mitjos dels resultats obtinguts sobre 2 provetes agafades de cada una de les N pastades controlades d'acord amb:

- Resistència característica especificada en projecte F_{ck} (N/mm²): ≤ 30

- Formigons amb distintius de qualitat oficialment reconeguts amb nivell de garantia conforme l'apartat 5.1 de l'annex 19 de la EHE-08: $N \geq 1$

- Altres casos: $N \geq 3$

- Resistència característica especificada en projecte F_{ck} (N/mm²): ≥ 35 i ≤ 50

- Formigons amb distintius de qualitat oficialment reconeguts amb nivell de garantia conforme l'apartat 5.1 de l'annex 19 de la EHE-08: $N \geq 1$

- Altres casos: $N \geq 4$

- Resistència característica especificada en projecte F_{ck} (N/mm²): ≥ 50

- Formigons amb distintius de qualitat oficialment reconeguts amb nivell de garantia conforme l'apartat 5.1 de l'annex 19 de la EHE-08: $N \geq 2$

- Altres casos: $N \geq 6$

La presa de mostres es realitzarà aleatòriament entre les pastades de l'obra sotmesa a control. Un cop efectuats els assaigs, s'ordenaran els valors mitjos, xi, de les determinacions de resistència obtingudes per a cadascuna de les N pastades controlades: $x_1 \leq x_2 \leq \dots \leq x_n$

En els casos en que el formigó estigui en possessió d'un distintiu de qualitat oficialment reconegut, s'acceptarà quan $xi \geq f_{ck}$. A més, es considerarà com un control d'identificació, per tant els criteris d'acceptació en aquest cas tenen per objecte comprovar la pertinença del formigó del lot a una producció molt controlada, amb una resistència certificada i estadísticament avaluada amb un nivell de garantia molt exigent.

Si el formigó no disposa de distintiu, s'acceptarà si:

$f(x) = x - K_2 r_N \geq f_{ck}$

on:

- $f(x)$ Funció d'acceptació

- x Valor mig dels resultats obtinguts en les N pastades assajades

- K_2 Coeficient:

Coeficient:

- Número de pastades:

- 3 pastades: K_2 1,02; K_3 0,85

- 4 pastades: K_2 0,82; K_3 0,67

- 5 pastades: K_2 0,72; K_3 0,55

- 6 pastades: K_2 0,66; K_3 0,43

- r_N : Valor del recorregut mostral definit com a: $r_N = x(N) - x(1)$

- $x(1)$: Valor mínim dels resultats obtinguts en les últimes N pastades

- $x(N)$: Valor màxim dels resultats obtinguts en les últimes N pastades

- f_{ck} : Valor de la resistència característica especificada en el projecte

Si el formigó no disposa de distintiu, però es fabrica de forma contínua a central d'obra o són subministrats de forma contínua per la mateixa central de formigó preparat, en els que es controlen a l'obra més de 36 pastades del mateix formigó, s'acceptarà si: $f(x(1)) = x(1) - K_3 s_{35}^* \geq f_{ck}$.

On: s_{35}^* Desviació típica mostral, corresponent a les últimes 35 pastades

Quan la consistència s'hagi definit pel seu tipus, segons l'art. 31.5, s'acceptarà el formigó si la mitjana aritmètica dels dos valors obtinguts està compresa dins del interval corresponent.

Si s'ha definit pel seu assentament, s'acceptarà el formigó quan la mitjana dels dos valors estigui compresa dins de la tolerància exigida.

El incompliment d'aquests criteris suposarà el rebuig de la pastada.

Control 100x100: Per a elements fabricats amb N pastades, el valor de la $f_{c,real}$ correspon a la resistència de la pastada que, un cop ordenades les N determinacions de menor a major, ocupa el lloc $n=0,05 N$, arrodonint-se n per excés. Si el número de pastades a controlar és igual o inferior a 20, $f_{c,real}$ serà el valor de la resistència de la pastada més baixa trobada a la sèrie.

S'acceptarà quan: $f_{c,real} \geq f_{ck}$

Control indirecte: S'acceptarà el formigó subministrat quan es compleixi a la vegada que:

- Els resultats dels assaigs de consistència compleixen amb els apartats anteriors

- Es manté la vigència del distintiu de qualitat del formigó durant la totalitat del subministrament

- Es manté la vigència del reconeixement oficial del distintiu de qualitat

INTERPRETACIÓ DE RESULTATS I ACTUACIONS EN CAS D'INCOMPLIMENT EN FORMIGÓ PER A PAVIMENTS:

- Interpretació dels assaigs característics:

Si la resistència característica a 7 dies resulta superior al 80 % de l'especificada a 28 dies, i els resultats del contingut d'aire ocluit i de la consistència es troben dins dels límits establerts, es podrà iniciar el tram de prova amb el formigó corresponent. En cas contrari, s'haurà d'esperar als resultats a 28 dies i, en el seu cas, s'introduiran els ajustos necessaris a la dosificació, repetint-se els assaigs característics.

- Interpretació dels assaigs de control de resistència:

El lot s'accepta si la resistència característica a 28 dies és superior a l'exigida. En altre cas:

- Si fos inferior a ella, però no al seu 90%, el Contractista podrà escollir entre acceptar les sancions previstes en el Plec de Prescripcions Tècniques Particulars, o sol·licitar la realització d'assaigs d'informació. Aquestes sancions no podran ser inferiors a l'aplicació d'una penalització al preu unitari del lot, la quantia de la qual sigui igual al doble de la merma de resistència, expressades ambdues en proporció.

- Si està per sota del 90 %, es realitzaran, a càrrec del contractista, els corresponents assaigs d'informació.

- Assaigs d'informació:

Abans dels 54 dies d'acabada l'estesa del lot, s'extrauran 6 testimonis cilíndrics (UNE 83302) que s'assajaran a tracció indirecta (UNE 83306) a edat de 56 dies. La conservació dels testimonis durant les 48 hores anteriors a l'assaig es realitzarà segons la norma UNE 83302.

El valor mig dels resultats dels assaigs d'informació del lot es compararan amb el resultat mig corresponent al tram de prova. El lot s'accepta si la resistència mitjana del lot és superior. En cas d' incompliment, cal distingir tres casos:

- Si fos inferior a ell, però no al seu 90%, s' aplicaran al lot les sancions previstes en el Plec de Prescripcions Tècniques Particulars.

- Si fos inferior al seu 90%, però no al seu 70%, el Director de les Obres podrà aplicar les sancions previstes en el Plec de Prescripcions Tècniques Particulars, o bé ordenar la demolició del lot i la seva reconstrucció, a càrrec del Contractista.

- Si fos inferior al seu 70% es demolirà el lot i es reconstruirà, a càrrec del Contractista.

Les sancions referides no podran ser inferiors a l'aplicació d'una penalització al preu unitari del lot, la quantia del qual sigui igual al doble de la merma de resistència, expressades ambdues en proporció.

La resistència de cada pastada a una determinada edat, es determinarà com a mitjana de les resistències de les provetes fabricades amb un formigó de la pastada en qüestió i assajades a l'edat determinada. A partir de la mínima resistència obtinguda en qualsevol pastada del lot, es podrà estimar la característica multiplicant aquella per un coeficient donat per la taula següent:

Coeficient (En funció del nombre de sèries que formen el lot):

- 2 sèries: 0,88

- 3 sèries: 0,91

- 4 sèries: 0,93

- 5 sèries: 0,95

- 6 sèries: 0,96

Quan l'assentament en el con d'Abrams no s'ajusti als valors especificats a la fórmula de treball, es rebutjarà el camió controlat.

B0 - MATERIALS BÀSICS

B06 - FORMIGONS DE COMPRA

B065 - FORMIGÓ ESTRUCTURAL

0.- ELEMENTS QUE CONTEMPLA EL PLEC

B065J93C.

Plec de condicions

1.- DEFINICIÓ I CONDICIONS DELS ELEMENTS

Formigó amb o sense addicions (cendres volants o fum de sílice), elaborat en una central formigonera legalment autoritzada d'acord amb el títol 4t. de la llei 21/1992 de 16 de juliol d'indústria i el Real Decret 697/1995 de 28 d'abril.

CARACTERÍSTIQUES DELS FORMIGONS D'ÚS ESTRUCTURAL:

Els components del formigó, la seva dosificació, el procés de fabricació i el transport han d'estar d'acord amb les prescripcions de l'EHE-08.

La designació del formigó fabricat en central es pot fer per propietats o per dosificació i s'expressarà, com a mínim, la següent informació:

- Consistència

- Grandària màxima del granulat

- Tipus d'ambient al que s'exposarà el formigó

- Resistència característica a compressió per als formigons designats per propietats

- Contingut de ciment expressat en kg/m³, per als formigons designats per dosificació
 - La indicació de l'ús estructural que ha de tenir el formigó: en massa, armat o pretesat
- La designació per propietats s'ha de fer d'acord amb el format: T-R/C/TM/A
- T: Indicatiu que serà HM per al formigó en massa, HA pel formigó armat, i HP per al formigó pretesat
 - R: Resistència característica a compressió, en N/mm²
(20-25-30-35-40-45-50-55-60-70-80-90-100)
 - C: Lletra indicativa del tipus de consistència: L Líquida, F fluida, B tova, P plàstica i S seca
 - TM: Grandària màxima del granulat en mm.
 - A: Designació de l'ambient al que s'exposarà el formigó

En els formigons designats per propietats, el subministrador ha d'establir la composició de la mescla del formigó, garantint al peticionari les característiques especificades de grandària màxima del granulat, consistència i resistència característica, així com les limitacions derivades del tipus d'ambient especificat (contingut de ciment i relació aigua/ciment).

En els formigons designats per dosificació, el peticionari es responsable de la congruència de les característiques especificades de grandària màxima del granulat, consistència i contingut en ciment per metre cúbic de formigó, i el subministrador les haurà de garantir, indicant també, la relació aigua/ciment que ha emprat.

En els formigons amb característiques especials o d'altres de les especificades a la designació, les garanties i les dades que el subministrador hagi d'aportar, s'han d'especificar abans de l'inici del subministrament.

El formigó ha de complir amb les exigències de qualitat que estableix l'article 37.2.3 de la norma EHE-08.

Si el formigó està destinat a una obra amb armadures pretesades, podrà contindre cendres volants sense que aquestes excedeixin el 20% del pes del ciment, i si es tracta de fum de silici no podrà excedir el 10%

Si el formigó està destinat a obres de formigó en massa o armat, la DF pot autoritzar l'ús de cendres volants o fum de silici per la seva confecció. En estructures d'edificació, si s'utilitzen cendres volants no han de superar el 35% del pes del ciment. Si s'utilitza fum de silici no ha de superar el 10% del pes del ciment. La quantitat mínima de ciment s'especifica a l'article 37.3.2 de la norma EHE-08

La central que subministri formigó amb cendres volants realitzarà un control sobre la producció segons l'art. 30 de la norma EHE-08 i ha de posar els resultats de l'anàlisi a l'abast de la DF, o disposarà d'un distintiu de qualitat oficialment reconegut

Les cendres volants han de complir en qualsevol cas les especificacions de la norma UNE-EN 450.

Els additius hauran de ser del tipus que estableix l'article 29.2 de l'EHE-08 i complir l'UNE EN 934-2

En cap cas la proporció en pes de l'additiu no ha de superar el 5% del pes del ciment utilitzat.

Classificació dels formigons per la seva resistència a compressió:

- Si $f_{ck} \leq 50$ N/mm², resistència standard
- Si $f_{ck} > 50$ N/mm², alta resistència

Si no es disposa més que de resultats a 28 dies d'edat, es podran admetre com a valors de resistència a j dies d'edat els valors resultants de la fórmula següent:

$$- f_{cm}(t) = \beta_{cc}(t) \cdot f_{cm}$$
$$- \beta_{cc} = \exp s [1 - (28/t)^{1/2}]$$

(on f_{cm} : Resistència mitja a compressió a 28 dies, β_{cc} : coeficient que depèn de l'edat del formigó, t : edat del formigó en dies, s : coeficient en funció del tipus de ciment (= 0,2 per a ciments d'alta resistència i enduriment ràpid (CEM 42,5R, CEM 52,5R), = 0,25 per a ciments normals i d'enduriment ràpid (CEM 32,5R, CEM 42,5), = 0,38 per a ciments d'enduriment lent (CEM 32,25))).

Valor mínim de la resistència:

- Formigons en massa ≥ 20 N/mm²
- Formigons armats o pretesats ≥ 25 N/mm²

Tipus de ciment:

- Formigó en massa: Ciments comuns excepte els tipus CEM II/A-Q, CEM II/B-Q, CEM II/A-W, CEM II/B-W, CEM II/A-T, CEM II/B-T i CEM III/C (UNE-EN 197-1), Ciments per a usos especials ESP VI-1 (UNE 80307)
- Formigó armat: Ciments comuns excepte els tipus CEM II/A-Q, CEM II/B-Q, CEM II/A-W, CEM II/B-W, CEM II/A-T, CEM II/B-T, CEM III/C i CEM V/B (UNE-EN 197-1)
- Formigó pretesat: Ciments comuns tipus CEM I, CEM II/A-D, CEM II/A-V, CEM II/A-P i CEM II/A-M(V,P) (UNE-EN 197-1)
- Es considera inclòs dins dels ciments comuns els ciments blancs (UNE 80305)
- Es consideren inclosos els ciments de característiques addicionals com els resistents als sulfats i/o a l'aigua de mar (UNE 80303-1 i UNE 80303-2), i els de baix calor d'hidratació (UNE-EN 14216)

Classe del ciment: 32,5 N

Densitats dels formigons:

- Formigons en massa (HM):
 - 2.300 kg/m³ si $f_{ck} \leq 50$ N/mm²
 - 2.400 kg/m³ si $f_{ck} > 50$ N/mm²

- Formigons armats i pretensats (HA-HP): 2500 kg/m³

El contingut mínim de ciment ha d'estar d'acord amb les prescripcions de la norma EHE-08, en funció de la classe d'exposició (taula 37.3.2.a). La quantitat mínima de ciment considerant el tipus d'exposició més favorable ha de ser:

- Obres de formigó en massa: ≥ 200 kg/m³
- Obres de formigó armat: ≥ 250 kg/m³
- Obres de formigó pretensat: ≥ 275 kg/m³
- A totes les obres: ≤ 500 kg/m³

La relació aigua/ciment ha d'estar d'acord amb les prescripcions de la norma EHE-08, en funció de la classe d'exposició (taula 37.3.2.a). La relació aigua/ciment considerant el tipus d'exposició més favorable ha de ser:

- Formigó en massa: $\leq 0,65$
- Formigó armat: $\leq 0,65$
- Formigó pretensat: $\leq 0,60$

Assentament en el con d'Abrams (UNE EN 12350-2):

- Consistència seca: 0 - 2 cm
- Consistència plàstica: 3 - 5 cm
- Consistència tova: 6 - 9 cm
- Consistència fluida: 10-15 cm
- Consistència líquida: 16-20 cm

La consistència (L) líquida només es podrà aconseguir mitjançant additiu superfluidificant Ió clor total aportat per components d'un formigó no pot superar:

- Pretensat: $\leq 0,2\%$ pes de ciment
- Armat: $\leq 0,4\%$ pes de ciment
- En massa amb armadura de fissuració: $\leq 0,4\%$ pes de ciment

Quantitat total de fins (sedàs 0,063) al formigó, corresponents als granulats i al ciment:

- Si l'aigua és standard: < 175 kg/m³
- Si l'aigua és reciclada: < 185 kg/m³

Toleràncies:

- Assentament en el con d'Abrams:
 - Consistència seca: Nul
 - Consistència plàstica o tova: ± 1 cm
 - Consistència fluida: ± 2 cm
 - Consistència líquida: ± 2 cm

FORMIGONS PER A PILOTS FORMIGONATS "IN SITU"

Tamany màxim del granulat. El més petit dels següents valors:

- ≤ 32 mm
- $\leq 1/4$ separació entre barres d'acer longitudinals

Dosificacions de pastat:

- Contingut de ciment:
 - Formigons abocats en sec: ≥ 325 kg/m³
 - Formigons submergits: ≥ 375 kg/m³
- Relació aigua-ciment (A/C): $< 0,6$
- Contingut de fins d $< 0,125$ (ciment inclòs):
 - Granulat gruixut d > 8 mm: ≥ 400 kg/m³
 - Granulat gruixut d ≤ 8 mm: ≥ 450 kg/m³

Consistència del formigó:

Assentament con d'Abrams (mm)	Condicions d'ús
130 \leq H \leq 180	- Formigó abocat en sec
H \geq 160	- Formigó bombejat, submergit o abocat sota aigua amb tub tremie
H \geq 180	- Formigó submergit, abocat sota fluid estabilitzador amb tub tremie

El formigó ha de tenir la docilitat i fluïdesa adequada, i aquests valors s'han de mantenir durant tot el procés de formigonat, per tal d'evitar embussos als tubs de formigonar.

FORMIGONS PER A PANTALLES FORMIGONADES "IN SITU"

Contingut mínim de ciment en funció de la grandària màxima del granulat:

Grandària màxima del granulat (mm)	Contingut mínim de ciment (kg)
32	350
25	370
20	385
16	400

Grandària màxima del granulat. El més petit dels següents valors:

- ≤ 32 mm

- $\leq 1/4$ separació entre barres d'acer longitudinals

Dosificacions de pastat:

- Contingut de ciment en pantalles contínues de formigó armat:

- Formigons abocats en sec: ≥ 325 kg/m³

- Formigons submergits: ≥ 375 kg/m³

- Relació aigua-ciment: $0,45 < A/C < 0,6$

- Contingut de fins d $\leq 0,125$ mm (ciment inclòs):

- Granulat gruixut D ≤ 16 mm: ≤ 450 kg/m³

- Granulat gruixut D > 16 mm: = 400 kg/m³

- Assentament al con d'Abrams: $160 < A < 220$ mm

El formigó ha de tenir la docilitat i fluïdesa adequada, i aquests valors s'han de mantenir durant tot el procés de formigonat, per tal d'evitar embussos als tubs de formigonar.

FORMIGÓ PER A PAVIMENTS

La fabricació del formigó no es podrà iniciar fins que la DF no hagi aprovat la fórmula de treball i el corresponent tram de prova (apartat d'execució). Aquesta fórmula inclourà:

- La identificació de cada fracció d'àrid i la seva proporció ponderal en sec

- La granulometria de la mescla d'àrids per als tamisos 40 mm; 25 mm; 20 mm; 12,5 mm; 8 mm; 4 mm; 2 mm; 1 mm; 0,500 mm; 0,250 mm; 0,125 mm; i 0,063 mm UNE EN 933-2.

- La dosificació de ciment, aigua i, si és el cas de cada additiu, referides a amassada

- La resistència característica a flexotracció a 7 i a 28 dies.

- La consistència del formigó fresc, i el contingut d'aire ocluit.

El pes total de partícules que passen pel tamís 0,125 mm UNE EN 933-2 no serà major de 450 kg/m³, inclòs el ciment.

Contingut de ciment: ≥ 300 kg/m³

Relació aigua/ciment: $\leq 0,46$

Assentament en el con d'Abrams (UNE 83313): 2 - 6 cm

Proporció d'aire ocluit (UNE 83315): $\leq 6\%$

En zones sotmeses a nevades o gelades serà obligatòria la utilització d'un inclusor d'aire, i en aquest cas, la proporció d'aire ocluit en el formigó fresc no serà inferior al 4,5 % en volum.

Toleràncies:

- Assentament en el con d'Abrams: ± 1 cm

2.- CONDICIONS DE SUBMINISTRAMENT I EMMAGATZEMATGE

Subministrament: En camions formigonera.

El formigó ha d'arribar a l'obra sense alteracions en les seves característiques, formant una barreja homogènia i sense haver iniciat l'adormiment.

Queda expressament prohibit l'addició al formigó de qualsevol quantitat d'aigua o altres substàncies que puguin alterar la composició original.

Emmagatzematge: No es pot emmagatzemar.

3.- UNITAT I CRITERI D'AMIDAMENT

Unitat d'amidament: la indicada a la descripció de l'element

Criteri d'amidament: quantitat necessària subministrada a l'obra

4.- NORMATIVA DE COMPLIMENT OBLIGATORI

Real Decreto 1247/2008, de 18 de julio, por el que se aprueba la Instrucción de Hormigón Estructural (EHE-08).

PILOTS I PANTALLES FORMIGONADES "IN SITU"

Documento Básico de Seguridad estructural DB-SE, parte II del CTE, aprobado por el Real Decreto 314/2006.

FORMIGÓ PER A PAVIMENTS

Orden FOM/891/2004, de 1 de marzo, por la que se actualizan determinados artículos del Pliego de Prescripciones Técnicas Generales para Obras de Carreteras y Puentes, relativos a firmes y pavimentos (PG-3).

5.- CONDICIONS DE CONTROL DE RECEPCIÓ

CONDICIONS DE MARCATGE I CONTROL DE LA DOCUMENTACIÓ:

El subministrador ha de lliurar amb cada càrrega un full on constin, com a mínim, les dades següents:

- Identificació del subministrador

- Número de sèrie de la fulla de subministrament

- Data i hora de lliurament

- Nom de la central de formigó

- Identificació del peticionari

- Quantitat de formigó subministrat
- Formigons designats per propietats d'acord a l'art. 39.2 de l'EHE-08, indicant com a mínim:
 - Resistència a la compressió
 - Tipus de consistència
 - Grandària màxima del granulat
 - Tipus d'ambient segons la taula 8.2.2 de l'EHE-08
- Formigons designats per dosificació d'acord a l'art. 39.2 de l'EHE-08, indicant com a mínim:
 - Contingut de ciment per m3
 - Relació aigua/ciment
 - Tipus, classe i marca del ciment
 - Contingut en addicions
 - Contingut en additius
 - Tipus d'additiu segons UNE EN 934-2, si n'hi ha
 - Procedència i quantitat de les addicions o indicació que no en té
- Identificació del ciment, additius i addicions
- Designació específica del lloc de subministrament
- Identificació del camió i de la persona que fa la descàrrega
- Hora límit d'ús del formigó

OPERACIONS DE CONTROL EN FORMIGÓ ESTRUCTURAL:

Determinació de la dosificació (si és el cas) mitjançant assaigs previs de laboratori. Per a cada dosificació estudiada es realitzaran 3 sèries de 4 provetes, procedents de 3 pastades fabricades a la central. 2 provetes s'assajaran a compressió i les altres 2 a l'assaig de penetració d'aigua.

Assaigs característics de comprovació de la dosificació aprovada. Per a cada tipus de formigó es realitzaran 6 sèries de 2 provetes que s'assajaran a compressió a 28 dies, segons UNE EN 12390-3. No seran necessaris aquests assaigs si el formigó procedeix de central certificada, o es disposa de suficient experiència en el seu ús.

Abans del inici de l'obra, i sempre que sigui necessari segons l'article 37.3.3 de la norma EHE-08, es realitzarà l'assaig de la fondària de penetració d'aigua sota pressió, segons UNE EN 12390-8.

Inspeccions no periòdiques a la planta per tenir constància que es fabrica el formigó amb la dosificació correcta.

Per a totes les amassades es durà a terme el corresponent control de les condicions de subministrament.

Control estadístic de la resistència (EHE-08): Per a formigons sense distintiu de qualitat, es realitzaran lots de control de com a màxim:

- Volum de formigonament: $\leq 100 \text{ m}^3$
- Elements o grups d'elements que treballen a compressió:
 - Temps de formigonament ≤ 2 setmanes; superfície construïda $\leq 500 \text{ m}^2$; Nombre de plantes ≤ 2
- Elements o grups d'elements que treballen a flexió:
 - Temps de formigonament ≤ 2 setmanes; superfície construïda $\leq 1000 \text{ m}^2$; Nombre de plantes ≤ 2
- Massissos:
 - Temps de formigonament ≤ 1 setmana

El número de lots no serà inferior a 3. Totes les pastades d'un lot procediran del mateix subministrador, i tindran la mateixa dosificació.

En cas de disposar d'un distintiu oficialment reconegut, es podran augmentar els valors anteriors multiplicant-los per 2 o per 5, en funció del nivell de garantia per al que s'ha efectuat el reconeixement, conforme a l'article 81 de l'EHE-08.

Control 100x100 (EHE-08): Serà d'aplicació a qualsevol estructura, sempre que es faci abans del subministrament del formigó. La conformitat de la resistència es comprova determinant la mateixa en totes les pastades sotmeses a control i calculant el valor de la resistència característica real.

Control indirecte de la resistència (EHE-08): Només es podrà aplicar en formigons que disposin d'un distintiu de qualitat oficialment reconegut i que s'utilitzin en:

- Elements d'edificis de vivendes d'una o dues plantes, amb llums inferiors a 6,00 metres
- Elements d'edificis de vivendes de fins a 4 plantes, que treballin a flexió, amb llums inferiors a 6,00 metres

Haurà de complir, a més, que l'ambient sigui I o II, i que en el projecte s'hagi adoptat una resistència de càlcul a compressió F_{cd} no superior a 10 N/mm^2 .

La DF podrà eximir la realització dels assaigs característics de dosificació quan el formigó que es vagi a subministrar estigui en possessió d'un distintiu de qualitat oficialment reconegut, o quan es disposi d'un certificat de dosificació amb una antiguitat màxima de 6 mesos.

OPERACIONS DE CONTROL EN FORMIGÓ PER A PAVIMENTS:

Determinació de la fórmula de treball. Per a cada dosificació analitzada es realitzarà:

- Confecció de 2 sèries de 2 provetes, segons la norma UNE 83301. Per a cada sèrie es determinarà la consistència (UNE 83313), la resistència a flexotracció a 7 i a 28 dies (UNE 83305) i, si és el cas, el contingut d'aire ocluit (UNE EN 12350-7).

Si la resistència mitja a 7 dies resultés superior al 80% de l'especificada a 28 dies, i no s'haguessin obtingut resultats del contingut d'aire ocluit i de la consistència fora dels

límits establerts, es podrà procedir a la realització d'un tram de prova amb aquest formigó. En cas contrari, s'haurà d'esperar als 28 dies i s'introduiran les modificacions necessàries en la dosificació, i es repetiran els assaigs de resistència.

Control de fabricació i recepció.

- Inspecció no sistemàtica a la planta de fabricació del formigó
- Per a cada fracció d'àrid, abans de l'entrada al mesclador, es realitzaran amb la freqüència indicada, els següents assaigs:
 - Com a mínim 2 cops al dia, 1 pel matí i un altre per la tarda:
 - Assaig granulomètric (UNE-EN 933-1)
 - Equivalent de sorra de l'àrid fi (UNE EN 933-8)
 - Terrossos d'argila (UNE 7133)
 - Índex de llenques de l'àrid gros (UNE EN 933-3)
 - Proporció de fins que passen pel tamís 0,063 mm (UNE EN 933-2)
 - Com a mínim 1 cop al mes, i sempre que es canviï de procedència el subministrament:
 - Coeficient de Los Angeles de l'àrid gros (UNE EN 1097-2)
 - Substàncies perjudicials (EHE)
- Sobre una mostra de la mescla d'àrids es realitzarà cada dia un assaig granulomètric (UNE EN 933-1)
- Comprovació de l'exactitud de les bàscules de dosificació un cop cada 15 dies.
- Inspecció visual del formigó en cada element de transport i comprovació de la temperatura.
- Recepció del full de subministrament del formigó, per a cada partida.
- Es controlaran com a mínim 2 cops al dia (matí i tarda):
 - Contingut d'aire ocluit en el formigó (UNE 83315)
 - Consistència (UNE 83313)
 - Fabricació de provetes per a assaig a flexotracció (UNE 83301)

CRITERIS DE PRESA DE MOSTRES EN FORMIGÓ ESTRUCTURAL:

Els controls s'han de realitzar segons les instruccions de la DF i la norma EHE.

CRITERIS DE PRESA DE MOSTRES EN FORMIGÓ PER A PAVIMENTS:

Es seguiran els criteris que en cada cas, indiqui la DF. Cada sèrie de provetes es prendrà d'amassades diferents.

Quan s'indica una freqüència temporal de 2 assaigs per dia, es realitzarà un pel matí i l'altre per la tarda.

INTERPRETACIÓ DE RESULTATS I ACTUACIONS EN CAS D'INCOMPLIMENT, EN FORMIGÓ ESTRUCTURAL:

No s'ha d'acceptar el subministrament de formigó que no arribi identificat segons les condicions del plec.

Control estadístic: La conformitat del lot en relació a la resistència es comprovarà a partir dels valors mitjos dels resultats obtinguts sobre 2 provetes agafades de cada una de les N pastades controlades d'acord amb:

- Resistència característica especificada en projecte F_{ck} (N/mm²): ≤ 30
 - Formigons amb distintius de qualitat oficialment reconeguts conforme a l'article 81 de l'EHE-08: $N \geq 1$
 - Altres casos: $N \geq 3$
- Resistència característica especificada en projecte F_{ck} (N/mm²): ≥ 35 i ≤ 50
 - Formigons amb distintius de qualitat oficialment reconeguts conforme a l'article 81 de l'EHE-08: $N \geq 1$
 - Altres casos: $N \geq 4$
- Resistència característica especificada en projecte F_{ck} (N/mm²): ≥ 50
 - Formigons amb distintius de qualitat oficialment reconeguts conforme a l'article 81 de l'EHE-08: $N \geq 2$
 - Altres casos: $N \geq 6$

La presa de mostres es realitzarà aleatòriament entre les pastades de l'obra sotmesa a control. Un cop efectuats els assaigs, s'ordenaran els valors mitjos, x_i , de les determinacions de resistència obtingudes per a cadascuna de les N pastades controlades: $x_1 \leq x_2 \leq \dots \leq x_n$

En els casos en que el formigó estigui en possessió d'un distintiu de qualitat oficialment reconegut, s'acceptarà quan $x_i \geq f_{ck}$. A més, es considerarà com un control d'identificació, per tant els criteris d'acceptació en aquest cas tenen per objecte comprovar la pertinència del formigó del lot a una producció molt controlada, amb una resistència certificada i estadísticament avaluada amb un nivell de garantia molt exigent.

Si el formigó no disposa de distintiu, s'acceptarà si:

$$f(x) = x \cdot K_2 r_N \geq f_{ck}$$

on:

- $f(x)$ Funció d'acceptació
- x Valor mig dels resultats obtinguts en les N pastades assajades
- K_2 Coeficient:

Coeficient:

- Número de pastades:
 - 3 pastades: K_2 1,02; K_3 0,85
 - 4 pastades: K_2 0,82; K_3 0,67
 - 5 pastades: K_2 0,72; K_3 0,55
 - 6 pastades: K_2 0,66; K_3 0,43
- r_N : Valor del recorregut mostral definit com a: $r_N = x(N) \cdot x(1)$
- $x(1)$: Valor mínim dels resultats obtinguts en les últimes N pastades

- x(N): Valor màxim dels resultats obtinguts en les últimes N pastades
- fck: Valor de la resistència característica especificada en el projecte
Si el formigó no disposa de distintiu, però es fabrica de forma contínua a central d'obra o són subministrats de forma contínua per la mateixa central de formigó preparat, en els que es controlen a l'obra més de 36 pastades del mateix formigó, s'acceptarà si: $f(x(1)) = x(1)$
K3s35* $\geq fck$.
On: s35* Desviació típica mostral, corresponent a les últimes 35 pastades
Quan la consistència s'hagi definit pel seu tipus, segons l'art. 31.5, s'acceptarà el formigó si la mitjana aritmètica dels dos valors obtinguts està compresa dins del interval corresponent.
Si s'ha definit pel seu assentament, s'acceptarà el formigó quan la mitjana dels dos valors estigui compresa dins de la tolerància exigida.
El incompliment d'aquests criteris suposarà el rebuig de la pastada.
Control 100x100: Per a elements fabricats amb N pastades, el valor de la fc,real correspon a la resistència de la pastada que, un cop ordenades les N determinacions de menor a major, ocupa el lloc n=0,05 N, arrodonint-se n per excés. Si el número de pastades a controlar és igual o inferior a 20, fc,real serà el valor de la resistència de la pastada més baixa trobada a la sèrie.
S'acceptarà quan: fc,real $\geq fck$
Control indirecte: S'acceptarà el formigó subministrat quan es compleixi a la vegada que:
- Els resultats dels assaigs de consistència compleixen amb els apartats anteriors
- Es manté la vigència del distintiu de qualitat del formigó durant la totalitat del subministrament
- Es manté la vigència del reconeixement oficial del distintiu de qualitat
INTERPRETACIÓ DE RESULTATS I ACTUACIONS EN CAS D'INCOMPLIMENT EN FORMIGÓ PER A PAVIMENTS:
- Interpretació dels assaigs característics:
Si la resistència característica a 7 dies resulta superior al 80 % de l'especificada a 28 dies, i els resultats del contingut d'aire ocluit i de la consistència es troben dins dels límits establerts, es podrà iniciar el tram de prova amb el formigó corresponent. En cas contrari, s'haurà d'esperar als resultats a 28 dies i, en el seu cas, s'introduiran els ajustos necessaris a la dosificació, repetint-se els assaigs característics.
- Interpretació dels assaigs de control de resistència:
- El lot s'accepta si la resistència característica a 28 dies és superior a l'exigida. En altre cas:
- Si fos inferior a ella, però no al seu 90%, el Contractista podrà escollir entre acceptar les sancions previstes en el Plec de Prescripcions Tècniques Particulars, o sol·licitar la realització d'assaigs d'informació. Aquestes sancions no podran ser inferiors a l'aplicació d'una penalització al preu unitari del lot, la quantia de la qual sigui igual al doble de la merma de resistència, expressades ambdues en proporció.
- Si està per sota del 90%, es realitzaran, a càrrec del contractista, els corresponents assaigs d'informació.
- Assaigs d'informació:
Abans dels 54 dies d'acabada l'estesa del lot, s'extrauran 6 testimonis cilíndrics (UNE 83302) que s'assajaran a tracció indirecta (UNE 83306) a edat de 56 dies. La conservació dels testimonis durant les 48 hores anteriors a l'assaig es realitzarà segons la norma UNE 83302. El valor mig dels resultats dels assaigs d'informació del lot es compararan amb el resultat mig corresponent al tram de prova. El lot s'accepta si la resistència mitjana del lot és superior. En cas d'incompliment, cal distingir tres casos:
- Si fos inferior a ell, però no al seu 90%, s'aplicaran al lot les sancions previstes en el Plec de Prescripcions Tècniques Particulars.
- Si fos inferior al seu 90%, però no al seu 70%, el Director de les Obres podrà aplicar les sancions previstes en el Plec de Prescripcions Tècniques Particulars, o bé ordenar la demolició del lot i la seva reconstrucció, a càrrec del Contractista.
- Si fos inferior al seu 70% es demolirà el lot i es reconstruirà, a càrrec del Contractista.
Les sancions referides no podran ser inferiors a l'aplicació d'una penalització al preu unitari del lot, la quantia del qual sigui igual al doble de la merma de resistència, expressades ambdues en proporció.
La resistència de cada pastada a una determinada edat, es determinarà com a mitjana de les resistències de les provetes fabricades amb un formigó de la pastada en qüestió i assajades a l'edat determinada. A partir de la mínima resistència obtinguda en qualsevol pastada del lot, es podrà estimar la característica multiplicant aquella per un coeficient donat per la taula següent:
Coeficient (En funció del nombre de sèries que formen el lot):
- 2 sèries: 0,88
- 3 sèries: 0,91
- 4 sèries: 0,93
- 5 sèries: 0,95
- 6 sèries: 0,96
Quan l'assentament en el con d'Abrams no s'ajusti als valors especificats a la fórmula de treball, es rebutjarà el camió controlat.

B0 - MATERIALS BÀSICS

B06 - FORMIGONS DE COMPRA

B06N - FORMIGÓ D'ÚS NO ESTRUCTURAL

0.- ELEMENTS QUE CONTEMPLA EL PLEC

B06NN14C.

Plec de condicions

1.- DEFINICIÓ I CONDICIONS DELS ELEMENTS

Formigons que no aporten responsabilitat estructural a la construcció, però col·laboren a millorar la durabilitat del formigó estructural (formigons de neteja) o aporten el volum necessari d'un material resistent per a conformar la geometria requerida per un fi concret.

S'han considerat els materials següents:

- Formigons de neteja, destinats a evitar la contaminació de les armadures i la dessecació del formigó estructural al procés d'abocament
- Formigó no estructural destinat a conformar volums de material resistent

CARACTERÍSTIQUES GENERALS:

Els ciments que es poden utilitzar en formigó no estructural són:

- Prefabricats no estructurals: Ciments comuns excepte CEM II/A-Q, CEM II/B-Q, CEM II/A-W, CEM II/B-W, CEM II/A-T, CEM II/B-T, CEM III/C
- Formigons de neteja i replens de rases: Ciments comuns

- Altres formigons executats a l'obra: Ciment per a usos especials ESP VI-1 i ciments comuns excepte CEM II/A-Q, CEM II/B-Q, CEM II/A-W, CEM II/B-W, CEM II/A-T, CEM II/B-T, CEM III/C

Els àrids a utilitzar poden ser sorres i graves rodades o procedents de matxuqueig, o escòries siderúrgiques adequades. S'ha de poder utilitzar fins a un 100 % d'àrid gros reciclat, sempre que compleixi amb les especificacions de l'annex 15 de l'EHE-08 amb respecte a les condicions físico-mecàniques i als requisits químics.

S'hauran d'utilitzar additius reductors d'aigua, ja que els formigons d'ús no estructural contenen poc ciment.

Els components del formigó, la seva dosificació, el procés de fabricació i el transport han d'estar d'acord amb les prescripcions de l'EHE-08.

El control dels components s'ha de realitzar d'acord als àmbits 0101, 0521, 0531, 0701 i 1011.

Els formigons de neteja han de tenir una dosificació mínima de 150 kg/m³ de ciment.

La mida màxima del granulat es recomanable sigui inferior a 30 mm.

Es tipificaran de la manera següent: HL-150/C/TM, on C = consistència i TM= mida màxima del granulat.

Els formigons no estructurals han de tenir una resistència característica mínima de 15 N/mm², i es recomanable que la mida màxima del granulat sigui inferior a 40 mm.

Es tipificaran HNE-15/C/TM, on C= consistència i TM = mida màxima del granulat.

S'ha d'utilitzar preferentment, formigó de resistència 15 N/mm², tret que la DF indiqui el contrari.

En cap cas la proporció en pes de l'additiu no ha de superar el 5% del pes del ciment utilitzat.

Si s'utilitzen cendres volants no han de superar el 35% del pes del ciment.

Classe resistent del ciment: $\geq 32,5$

Contingut de ciment: ≥ 150 kg/m³

Assentament en el con d'Abrams (UNE EN 12350-2):

- Consistència seca: 0 - 2 cm
- Consistència plàstica: 3 - 5 cm
- Consistència tova: 6 - 9 cm

Toleràncies:

- Assentament en el con d'Abrams:
 - Consistència seca: Nul
 - Consistència plàstica o tova: ± 1 cm

Toleràncies respecte de la dosificació:

- Contingut de ciment, en pes: $\pm 3\%$
- Contingut de granulats, en pes: $\pm 3\%$
- Contingut d'aigua: $\pm 3\%$
- Contingut d'additius: $\pm 5\%$
- Contingut d'addicions: $\pm 3\%$

2.- CONDICIONS DE SUBMINISTRAMENT I EMMAGATZEMATGE

Subministrament: En camions formigonera.

El formigó ha d'arribar a l'obra sense alteracions en les seves característiques, formant una barreja homogènia i sense haver iniciat l'adormiment.

Queda expressament prohibit l'addició al formigó de qualsevol quantitat d'aigua o altres substàncies que puguin alterar la composició original.

Emmagatzematge: No es pot emmagatzemar.

3.- UNITAT I CRITERI D'AMIDAMENT

Unitat d'amidament: la indicada a la descripció de l'element

Criteri d'amidament: quantitat necessària subministrada a l'obra

4.- NORMATIVA DE COMPLIMENT OBLIGATORI

Real Decreto 1247/2008, de 18 de julio, por el que se aprueba la Instrucción de Hormigón Estructural (EHE-08).

5.- CONDICIONS DE CONTROL DE RECEPCIÓ

CONDICIONS DE MARCATGE I CONTROL DE LA DOCUMENTACIÓ:

El subministrador ha de lliurar amb cada càrrega un full on constin, com a mínim, les dades següents:

- Identificació del subministrador
- Número de sèrie de la fulla de subministrament
- Nom de la central de formigó
- Identificació del peticionari
- Data i hora de lliurament
- Quantitat de formigó subministrat
- Designació del formigó d'acord amb l'annex 18 de l'EHE, indicant el tipus (HL- per a formigons de neteja i HNE- per a formigons no estructurals), la resistència a compressió o la dosificació de ciment, la consistència i la mida màxima del granulat.
- Dosificació real del formigó incloent com a mínim la informació següent:
 - Tipus i contingut de ciment
 - Relació aigua ciment
 - Contingut en addicions, si es el cas
 - Tipus i quantitat d'additius
 - Tipus d'additiu segons UNE-EN 934-2, si n'hi ha
- Identificació del ciment, additius i addicions emprats
- Identificació del lloc de subministrament
- Identificació del camió que transporta el formigó
- Hora límit d'ús del formigó

OPERACIONS DE CONTROL:

Les tasques de control a realitzar són les següents:

- Aprovació de la dosificació presentada pel contractista
- Control de les condicions de subministrament.
- Comprovació de la consistència (con d'Abrams) (UNE-EN 12350-2)
- Inspeccions no periòdiques a la planta per tenir constància que es fabrica el formigó amb la dosificació correcta.

La DF ha de poder eximir la realització dels assaigs característics de dosificació quan el formigó que es vagi a subministrar estigui en possessió d'un distintiu de qualitat oficialment reconegut, o quan es disposi d'un certificat de dosificació amb una antiguitat màxima de 6 mesos.

CRITERIS DE PRESA DE MOSTRES:

Els controls s'han de realitzar segons les instruccions de la DF i la norma EHE.

INTERPRETACIÓ DE RESULTATS I ACTUACIONS EN CAS D'INCOMPLIMENT:

La dosificació proposada ha de garantir la resistència exigida al plec de condicions.

No s'ha d'acceptar el subministrament de formigó que no arribi identificat segons les condicions del plec.

Quan la consistència s'hagi definit pel seu tipus, segons l'art. 31.5, s'acceptarà el formigó si la mitjana aritmètica dels dos valors obtinguts està compresa dins del interval corresponent.

Si s'ha definit pel seu assentament, s'acceptarà el formigó quan la mitjana dels dos valors estigui compresa dins de la tolerància exigida.

El incompliment d'aquests criteris suposarà el rebuig de la pastada.

B0 - MATERIALS BÀSICS

B07 - MORTERS DE COMPRA

B071 - MORTER PER A RAM DE PALETA

0.- ELEMENTS QUE CONTEMPLA EL PLEC

B0710250,B0710150.

Plec de condicions

1.- DEFINICIÓ I CONDICIONS DELS ELEMENTS

Barreja d'un o més conglomerants minerals amb granulats triats i additius especials.

- Morter de ram de paleta

CARACTERÍSTIQUES GENERALS:

No ha de tenir grumolls ni principis d'aglomeració.

MORTER DE RAM DE PALETA:

Mescla formada per un o varis conglomerants inorgànics, granulats, aigua i addicions o additius (en el seu cas), per a fàbriques d'obra ceràmica (façanes, murs, pilars, envans) com a material d'unió i rejuntat.

S'han considerat els tipus següents:

- Morter d'us corrent (G): sense característiques especials
 - Morter per a junts i capes fines (T): Morter dissenyat amb una mida màxima del granulat menor o igual al valor que figura especificat
 - Morter de ram de paleta lleuger (L): Morter dissenyat que la seva densitat (endurit i sec), es inferior o igual al valor que figura especificat
- La classe del morter es defineix per la lletra M seguida del valor de la resistència a compressió mínima declarada pel fabricant en N/mm².
- En els morters prescrits, el fabricant declararà la proporció de tots els components de la mescla, en volum o en pes.

Les característiques següents han de complir amb els valors declarats pel fabricant, assajades segons la norma corresponent:

- Característiques dels morters frescos:
 - Temps d'us (EN 1015-9)
 - Contingut en ions clorur (EN-EN 1015-17): $\leq 0,1\%$
 - Contingut en aire (EN 1015-7) o (EN 1015-6) si s'han utilitzat granulats porosos
- Característiques dels morters endurits:
 - Resistència a compressió (EN 1015-11)
 - Resistència d'unió (adhesió) (EN 1052-3)
 - Absorció d'aigua (EN 1015-18)
 - Permeabilitat al vapor d'aigua (EN 1745)
 - Densitat (morter endurit i sec) (EN 1015-10)
 - Conductivitat tèrmica (EN 1745)
 - Durabilitat (resistència als cicles de gel/desgel) (comprovat segons les disposicions que li siguin aplicables)
- Característiques addicionals per als morters lleugers:
 - Densitat (UNE-EN 1015-10): $\leq 1300 \text{ kg/m}^3$
- Característiques addicionals per als morters per a junts i capes fines:
 - Mida màxima del granulat (EN 1015-1): $\leq 2 \text{ mm}$
 - Temps obert o temps de correcció (EN 1015-9)
- Reacció davant del foc:
 - Material amb contingut de matèria orgànica $\leq 1,0\%$: Classe A1
 - Material amb contingut de matèria orgànica $> 1,0\%$: Classe segons UNE-EN 13501-1

2.- CONDICIONS DE SUBMINISTRAMENT I EMMAGATZEMATGE

Subministrament: en envasos tancats hermèticament.

Emmagatzematge: En el seu envàs d'origen i en llocs secs, sense contacte directe amb el terra i protegit de la intempèrie, de manera que no se n'alterin les condicions inicials.

3.- UNITAT I CRITERI D'AMIDAMENT

Unitat d'amidament: la indicada a la descripció de l'element
Criteri d'amidament: quantitat necessària subministrada a l'obra

4.- NORMATIVA DE COMPLIMENT OBLIGATORI

MORTER DE RAM DE PALETA:

UNE-EN 998-2:2004 Especificaciones de los morteros para albañilería. Parte 2: Morteros para albañilería.

5.- CONDICIONS DE CONTROL DE RECEPCIÓ

CONDICIONS DE MARCATGE I CONTROL DE LA DOCUMENTACIÓ EN MORTER DE RAM DE PALETA:

El subministrador ha de posar a disposició de la DF en el cas que aquesta ho sol·liciti, la documentació següent, que acredita el marcatge CE, segons el sistema d'avaluació de conformitat aplicable, d'acord amb el que disposa l'apartat 7.2.1 del CTE:

- Productes per a murs, pilars i particions (morters dissenyats*). * Morter amb una composició i sistema de fabricació escollits pel fabricant per tal d'obtenir les propietats especificades (concepte de prestació):

- Sistema 2+: Declaració de Prestacions

- Productes per a murs, pilars i particions (morters prescrits*). * Morter que es fabrica en unes proporcions predeterminades i que les seves propietats depenen de les proporcions dels components que s'han declarat (concepte de recepta):

- Sistema 4: Declaració de Prestacions

A l'emalatge o a l'albarà de lliurament han de constar-hi les dades següents:

- Referència a la norma UNE-EN 998-2
- Nom del fabricant
- Codi o data de fabricació
- Tipus de morter
- Temps d'us
- Contingut en clorurs
- Contingut en aire
- Proporció dels components (morters prescrits)
- Resistència a compressió o classe de resistència a compressió
- Resistència d'unió (adhesió)
- Absorció d'aigua
- Permeabilitat al vapor d'aigua
- Densitat
- Conductivitat tèrmica
- Durabilitat
- Mida màxima del granulat
- Temps obert o temps de correcció
- Reacció davant el foc
- Marca CE de conformitat amb el que disposen els Reials Decrets 1630/1992 de 29 de desembre i 1328/1995 de 28 de juliol

OPERACIONS DE CONTROL EN MORTERS DE RAM DE PALETA:

Inspecció visual de les condicions de subministrament i recepció del certificat de qualitat del fabricant, segons les exigències del plec de condicions.

Abans de l'inici de l'obra, i amb freqüència setmanal durant la seva execució, es comprovarà la consistència del morter mitjançant el mètode establert a l'UNE EN 1015-4, i es prepararà una sèrie de 3 provetes prismàtiques de 4x4x16 cm per tal d'obtenir la resistència a compressió (UNE-EN 1015-11)

CRITERIS DE PRESA DE MOSTRES EN MORTERS DE RAM DE PALETA:

Els controls es realitzaran segons les instruccions de la DF i les indicacions de la UNE-EN 1015-11.

INTERPRETACIÓ DELS RESULTATS I ACTUACIONS EN CAS D'INCOMPLIMENT, EN MORTERS DE RAM DE PALETA:

No es podran utilitzar a l'obra morters sense el corresponent certificat de garantia del fabricant, d'acord a les condicions exigides.

El valor de resistència a compressió obtingut ha de correspondre a les especificacions de projecte:

- Si resulta superior al 90% de la de projecte, s'acceptarà el lot.
- Si resulta inferior al 90% s'encarregarà un càlcul estructural que determini el coeficient de seguretat del element corresponent. S'acceptarà el lot si aquest coeficient no és inferior al 90 % del previst en el projecte.

B0 - MATERIALS BÀSICS

B08 - ADDITIUS, ADDICIONS I PRODUCTES DE TRACTAMENT PER A FORMIGONS, MORTERS I BEURADES

B081 - COLORANT

0.- ELEMENTS QUE CONTEMPLA EL PLEC

B0818120.

Plec de condicions

1.- DEFINICIÓ I CONDICIONS DELS ELEMENTS

Additius són aquelles substàncies o productes que a l'incorporar-se als morters, formigons o beurades, en el moment de pastar-los o prèviament, en una proporció no superior al 5% del pes del ciment, produeixen modificacions al formigó, morter o beurada, en estat fresc i/o endurit, d'alguna de les seves característiques, propietats habituals o del seu comportament. S'han considerat els elements següents:

- Colorant

ADDITIUS I COLORANTS PER A FORMIGÓ:

Els additius que modifiquin el comportament reològic del formigó o el temps d'adormiment, hauran de complir les condicions de l'UNE EN 934-2 .

Limitacions d'ús d'additius

- Clorur càlcic i productes amb clorurs, sulfurs, sulfits: prohibits en formigó armat i pretesat

- Airejants: prohibits en pretesats ancorats per adherència

- Plastificants amb efecte airejant: Seran admesos si l'aire oclós és $\leq 6\%$ en volum (UNE EN 12350-7)

Ió clor total aportat per components d'un formigó no pot superar:

- Pretensat: $\leq 0,2\%$ pes de ciment

- Armat: $\leq 0,4\%$ pes de ciment

- En massa amb armadura de fissuració: $\leq 0,4\%$ pes de ciment

L'additiu airejant és un líquid per a incorporar durant el pastat del formigó o el morter i que té per objecte produir fines bombolles d'aire separades i repartides uniformement, que serveixen per millorar el comportament envers les gelades. Aquestes condicions s'han de mantenir durant l'adormiment.

La proporció d'aire al formigó s'ha de controlar de forma regular a l'obra.

COLORANT:

El colorant és un producte inorgànic en pols per a incorporar a la massa del formigó, morter o beurada durant el pastat, que té per objecte donar un color determinat al producte final.

Ha de ser estable als agents atmosfèrics, la calç i als àlcalis del ciment; ha de ser insoluble en aigua, i no ha d'alterar el procés d'adormiment i enduriment, l'estabilitat de volum, ni les resistències mecàniques del formigó.

Ió clor total aportat per components d'un formigó no pot superar:

- Pretensat: $\leq 0,2\%$ pes de ciment

- Armat: $\leq 0,4\%$ pes de ciment

- En massa amb armadura de fissuració: $\leq 0,4\%$ pes de ciment

2.- CONDICIONS DE SUBMINISTRAMENT I EMMAGATZEMATGE

SUBMINISTRAMENT I EMMAGATZEMATGE EN ADDITIUS I COLORANTS:

Subministrament: En envasos tancats hermèticament, sense alteracions i amb etiquetatge.

Emmagatzematge: En llocs protegits de la intempèrie i de manera que no s'alterin les seves característiques.

El transport i emmagatzematge s'ha de fer de forma que s'eviti la contaminació i la variació de les propietats per factors físics o químics, com ara glaçades o altes temperatures.

3.- UNITAT I CRITERI D'AMIDAMENT

Unitat d'amidament: la indicada a la descripció de l'element

Criteri d'amidament: quantitat necessària subministrada a l'obra

4.- NORMATIVA DE COMPLIMENT OBLIGATORI

ÚS PER A FORMIGONS:

Real Decreto 1247/2008, de 18 de julio, por el que se aprueba la Instrucción de Hormigón

Estructural (EHE-08).

5.- CONDICIONS DE CONTROL DE RECEPCIÓ

CONDICIONS DE MARCATGE I CONTROL DE LA DOCUMENTACIÓ EN COLORANT PER A FORMIGONS:

El subministrament del producte ha de venir acompanyat del certificat de qualitat corresponent i la fitxa tècnica del fabricant. A més, ha d'incloure la designació de l'additiu d'acord a la norma UNE EN 934-2.

El certificat ha d'indicar les proporcions adequades de dosificació del producte, i indicar la seva funció principal; també ha de garantir la seva efectivitat i que no produeixi alteracions en les característiques mecàniques o químiques del formigó o morter.

La documentació ha d'incloure també:

- Nom del laboratori
- Si no es un laboratori públic, ha d'exposar la declaració d'estar acreditat per a realitzar els assaigs
- Data d'emissió del certificat
- Garantia de que el tractament estadístic és equivalent

A la fulla de subministrament hi ha de constar:

- Identificació del subministrador
- Número de sèrie de la fulla de subministrament
- Identificació del peticionari
- Data d'entrega
- Designació de l'additiu
- Quantitat subministrada
- Identificació del lloc de subministrament

OPERACIONS DE CONTROL:

Les tasques de control a realitzar són les següents:

- Control del subministrament del material, amb recepció del corresponent certificat de qualitat d'acord a les condicions exigides.

La DF ha de poder valorar el nivell de garantia del distintiu, i en cas de no disposar de suficient informació, ha de poder determinar l'execució de comprovacions mitjançant assaigs.

OPERACIONS DE CONTROL EN COLORANT:

Cada cop que canviï el subministrador, i al menys en una ocasió al llarg de l'obra, s'han de realitzar els assaigs identificatius del producte (UNE-EN 934-2).

CRITERIS DE PRESA DE MOSTRES:

S'han de seguir les instruccions de la DF i els criteris indicats a les normes UNE corresponents i a l'EHE-08 en addició de fums de sílice.

INTERPRETACIÓ DE RESULTATS I ACTUACIONS EN CAS D'INCOMPLIMENT EN COLORANT:

No s'han d'utilitzar additius que no arribin correctament referenciats i acompanyats amb el corresponent certificat de garantia del fabricant.

El Director d'obra ha de decidir l'acceptació d'un producte colorant, així com el seu ús, a la vista dels resultats dels assaigs previs realitzats.

En el cas dels additius que no disposin del marcatge CE, el Constructor, o el Subministrador del formigó o dels elements prefabricats, haurà d'aportar un certificat d'assaig, amb una antiguitat inferior a 6 mesos, realitzat per un laboratori de control autoritzat, que demostrï la conformitat de l'additiu vers les especificacions de l'article 29º de l'EHE-08, amb un nivell de garantia estadística equivalent a l'exigit pels additius amb marcatge CE a la norma UNE EN 934-2.

B9 - MATERIAL PER A PAVIMENTS

B96 - MATERIALS PER A VORADES

B965 - PEÇA RECTA DE FORMIGÓ PER A VORADES

0.- ELEMENTS QUE CONTEMPLA EL PLEC

B965A5D0.

Plec de condicions

1.- DEFINICIÓ I CONDICIONS DELS ELEMENTS

Peça prefabricada de formigó no armat de forma prismàtica, massissa i amb una secció transversal adequada a les superfícies exteriors a les que delimita.

S'han considerat els tipus següents:

- Monocapa: Peça formada per un sol tipus de formigó
- Doble capa: Peça amb diferents tipus de formigó en la seva estructura principal i en la seva capa superficial

S'han considerat les formes següents:

- Recta
- Corba
- Recta amb rigola
- Per a guals

CARACTERÍSTIQUES GENERALS:

La peça ha de tenir un color i una textura uniformes a tota la superfície.

La cara vista no ha de tenir esquerdes, escantonaments ni altres defectes.

Les cares horitzontals han de ser planes i paral·leles.

El cantells poden ser bisellats, arrodonits, corbs o xamfranats.

No han de ser visibles els granulats del morter en la capa vista.

La textura i el color no han de presentar diferències significatives respecte de qualsevol mostra facilitada pel fabricant i aprovada pel comprador.

En el cas de peces bicapa, no ha d'existir separació entre les dues capes.

En les peces de color, pot estar acolorida la capa superficial o tota la peça.

La forma d'expressió de les mesures ha de ser: Alçària x amplària.

Gruix de la capa vista: ≥ 4 mm

Classes en funció de la resistència climàtica:

- Classe 1 (marcat A): sense mesura del % d'absorció d'aigua
- Classe 2 (marcat B): $\leq 6\%$ d'absorció d'aigua
- Classe 3 (marcat D): valor mitjà ≤ 1 kg/m² de pèrdua de massa després de l'assaig glaç-desglaç; cap valor unitari $> 1,5$

Classes en funció de la resistència al desgast per abrasió:

- Classe 1 (marcat F): sense mesura d'aquesta característica
- Classe 3 (marcat H): ≤ 23 mm
- Classe 4 (marcat I): ≤ 20 mm

Classes en funció de la resistència a flexió:

- Classe 1 (marcat S): valor mitjà: $\geq 3,5$ MPa; valor unitari: $\geq 2,8$ MPa
- Classe 2 (marcat T): valor mitjà: $\geq 5,0$ MPa; valor unitari: $\geq 4,0$ MPa
- Classe 3 (marcat U): valor mitjà: $\geq 6,0$ MPa; valor unitari: $\geq 4,8$ MPa

Les característiques dimensionals, físiques i mecàniques han de complir les especificacions de la norma UNE-EN 1340 i s'han de determinar segons aquesta norma.

Toleràncies:

- Desviació de la llargària respecte de la llargària nominal: $\pm 1\%$ al mm més pròxim, ≥ 4 mm, ≤ 10 mm
- Desviació d'altres dimensions, excepte el radi:
 - Cares vistes: $\pm 3\%$ al mm més pròxim, ≥ 3 mm, ≤ 5 mm
 - Altres parts: $\pm 5\%$ al mm més pròxim, ≥ 3 mm, ≤ 10 mm
- Desviació màxima respecte de la planor i la rectitud en les cares planes i cantells rectes:
 - Dispositiu de mesura de 300 mm de llargària: $\pm 1,5$ mm
 - Dispositiu de mesura de 400 mm de llargària: ± 2 mm
 - Dispositiu de mesura de 500 mm de llargària: $\pm 2,5$ mm
 - Dispositiu de mesura de 800 mm de llargària: ± 4 mm

2.- CONDICIONS DE SUBMINISTRAMENT I EMMAGATZEMATGE

Subministrament i emmagatzematge: De manera que no s'alterin les seves condicions.

3.- UNITAT I CRITERI D'AMIDAMENT

Unitat d'amidament: la indicada a la descripció de l'element

Criteri d'amidament: quantitat necessària subministrada a l'obra

4.- NORMATIVA DE COMPLIMENT OBLIGATORI

UNE-EN 1340:2004 Bordillos prefabricados de hormigón. Especificaciones y métodos de ensayo.

UNE 127340:2006 Bordillos prefabricados de hormigón. Especificaciones y métodos de ensayo.

Complemento nacional a la Norma UNE-EN 1340.

5.- CONDICIONS DE CONTROL DE RECEPCIÓ

CONDICIONS DE MARCATGE I CONTROL DE LA DOCUMENTACIÓ:

A l'albarà de lliurament, hi ha de constar la següent informació com a mínim:

- Identificació del fabricant o la fàbrica
 - Data d'entrega del producte, quan es produeix abans de la considerada com a apta per a l'ús
 - Identificació de les classes en relació a la resistència climàtica, la resistència a l'abradió i la resistència a la flexió
 - Referència a la norma UNE-EN 1340
 - Identificació del producte
 - Marcat CE de conformitat amb el que disposen els Reials Decrets 1630/1992 de 29 de desembre i 1328/1995 de 28 de juliol
- Sobre un 0,5 % de les peces, amb un mínim d'una unitat per paquet, o a l'embalatge quan no sigui reutilitzat, hi ha de constar la següent informació:
- Identificació del fabricant o la fàbrica
 - Data de producció
 - Data d'entrega del producte, quan es produeix abans de la considerada com a apta per a l'ús.
 - Identificació de les classes en relació a la resistència climàtica, la resistència a l'abradió i la resistència a la flexió
 - Referència a la norma UNE-EN 1340
 - A l'embalatge: marcat CE de conformitat amb el que disposen els Reials Decrets 1630/1992 de 29 de desembre i 1328/1995 de 28 de juliol
- El subministrador ha de posar a disposició de la DF en el cas que aquesta ho sol·liciti, la documentació següent, que acredita el marcatge CE, segons el sistema d'avaluació de conformitat aplicable, d'acord amb el que disposa l'apartat 7.2.1 del CTE:
- Productes per a usos interns incloent les premises de transport públic de Nivell o Classe: A1*. * Productes o materials que no necessiten sotmetre's a assaig de reacció al foc (per exemple productes o materials de la classe A1 conformement a la Decisió 96/603/CE, i les seves modificacions),
 - Productes per a cobertes de Nivell o Classe: es considera que satisfan els requisits enfront del foc extern **. ** Decisió de la Comissió 2000/553/CE, modificada,
 - Productes per a ús extern i acabat de carrers, cobrint àrees externes de circulació de vianants i de vehicles:
- Sistema 4: Declaració de Prestacions

OPERACIONS DE CONTROL:

Els punts de control més destacables són els següents:

- En cada subministrament, es realitzaran els controls següents:
 - Inspecció visual del material, identificació de les marques corresponents (UNE-EN 1339, UNE-EN 1340) i recepció del certificat de qualitat del fabricant.
 - Control dimensional sobre un 10 % de les peces rebudes (UNE-EN 1339, UNE-EN 1340)
- Per a cada subministrador diferent, es prendran 3 mostres (sèries) de 3 peces cadascuna, per tal de realitzar els següents assaigs:
 - Resistència a flexió (UNE-EN 1340)
 - Absorció d'aigua (UNE-EN 1340)
 - Resistència a compressió de testimonis extrets de les peces de vorada (UNE-EN 12390-3)

En cas que el material disposi de la Marca AENOR, o una altra legalment reconeguda a un país de l'UE, s'ha de poder prescindir dels assaigs de control de recepció. La DF ha de sol·licitar, en aquest cas, els resultats dels assaigs corresponents al subministrament rebut, segons control de producció establert a la marca de qualitat del producte.

CRITERIS DE PRESA DE MOSTRES:

Les mostres es prendran a l'atzar segons les instruccions de la DF i els criteris de la norma UNE-EN 1339, UNE-EN 1340.

INTERPRETACIÓ DE RESULTATS I ACTUACIONS EN CAS D'INCOMPLIMENT:

No s'acceptaran les peces que no superin la inspecció visual, que no estiguin correctament identificades o que no arribin acompanyades del certificat de qualitat del fabricant. La totalitat de les peces sobre les que es realitza el control geomètric, han de complir les especificacions del plec. En cas d'incompliment, s'incrementarà el control, en primer lloc, fins al 20% de les peces rebudes, i si continuen observant-se irregularitats, fins al 100% del subministrament. En els assaigs de resistència a flexió i absorció d'aigua, s'han de complir, en cada una de les 3 mostres, les condicions de valor mitjà i valor individual indicats a les especificacions. Si una sèrie no compleix aquest requisit, es podran realitzar contrassaigs sobre dues mostres més (de 3 peces cadascuna) procedents del mateix lot, acceptant-ne el conjunt si ambdues resulten conformes a l'especifica't.

B9 - MATERIAL PER A PAVIMENTS

B97 - MATERIALS PER A RIGOLES

B974 - PEÇA DE MORTER DE CIMENT PER A RIGOLES

0.- ELEMENTS QUE CONTEMPLA EL PLEC

B97423E1.

Plec de condicions

1.- DEFINICIÓ I CONDICIONS DELS ELEMENTS

Peça prefabricada de morter de ciment blanc.

CARACTERÍSTIQUES GENERALS:

Ha de tenir un color uniforme i una textura llisa a tota la superfície, amb els angles i les arestes rectes i la cara plana.

No pot tenir imperfeccions a la cara vista.

La forma d'expressió de les mesures sempre ha de ser: Llargària x amplària x gruix.

Absorció d'aigua (UNE 127002): $\leq 7,5\%$

Tensió de trencament a la flexió (UNE 127-006 i UNE 127-007):

- Cara a tracció: ≥ 5 N/mm²

- Dors a tracció: ≥ 4 N/mm²

Gelabilitat (UNE 127004): Absència de senyals de trencament o deteriorament

Toleràncies:

- Dimensions: ± 1 mm

- Gruix: ± 3 mm

- Angles, variació sobre un arc de 20 cm de radi: $\pm 0,4$ mm

- Rectitud d'arestes: $\pm 0,4$ mm

- Balcaments: $\pm 0,5$ mm

- Planor: $\pm 0,4$ mm

2.- CONDICIONS DE SUBMINISTRAMENT I EMMAGATZEMATGE

Subministrament: Embalades en palets.

Emmagatzematge: En llocs protegits de la intempèrie i d'impactes.

3.- UNITAT I CRITERI D'AMIDAMENT

Unitat d'amidament: la indicada a la descripció de l'element

Criteri d'amidament: quantitat necessària subministrada a l'obra

4.- NORMATIVA DE COMPLIMENT OBLIGATORI

* UNE 127001:1990 Baldosas de cemento. Definiciones, clasificación, características y recepción en obra.

5.- CONDICIONS DE CONTROL DE RECEPCIÓ

CONDICIONS DE MARCATGE I CONTROL DE LA DOCUMENTACIÓ:

En el cas que el material declari contingut reciclat, el fabricant ha de mostrar, si se li demana, la documentació que acrediti aquest contingut.

OPERACIONS DE CONTROL:

Els punts de control més destacables són els següents:

- En cada subministrament, es realitzaran els controls següents:

- Inspecció visual del material, identificació de les marques corresponents (UNE-EN 1339)

i recepció del certificat de qualitat del fabricant.

- Control dimensional sobre un 10 % de les peces rebudes (UNE-EN 1339)

- Per a cada subministrador diferent, es prendran 12 mostres (6 de 3 peces cadascuna i 6 de 6 peces) per tal de realitzar els següents assaigs:

- Sobre 3 mostres de 3 peces (UNE-EN 1339):

- Absorció d'aigua

- Gelabilitat

- Permeabilitat i absorció d'aigua per la cara vista

- Resistència al xoc

- Sobre 6 mostres de 6 peces cadascuna (UNE-EN 1339)

- Resistència a flexió

- Estructura

En cas que el material disposi de la Marca AENOR, o una altra legalment reconeguda a un país de l'UE, s'ha de poder prescindir dels assaigs de control de recepció. La DF ha de sol·licitar, en aquest cas, els resultats dels assaigs corresponents al subministrament rebut, segons control de producció establert a la marca de qualitat del producte.

CRITERIS DE PRESA DE MOSTRES:

Les mostres es prendran a l'atzar segons les instruccions de la DF i els criteris de la norma UNE-EN 1339.

INTERPRETACIÓ DE RESULTATS I ACTUACIONS EN CAS D'INCOMPLIMENT:

No s'acceptaran les peces que no superin la inspecció visual, que no estiguin correctament identificades o que no arribin acompanyades del certificat de qualitat del fabricant. La totalitat de les peces sobre les que es realitza el control geomètric, han de complir les especificacions del plec. En cas d'incompliment, s'incrementarà el control, en primer lloc, fins al 20% de les peces rebudes, i si continuen observant-se irregularitats, fins al 100% del subministrament. En els assaigs de resistència a flexió i absorció d'aigua, s'han de complir, en cada una de les 3 mostres, les condicions de valor mitjà i valor individual indicats a les especificacions. Si una sèrie no compleix aquest requisit, es podran realitzar contrassaigs sobre dues mostres més (de 3 peces cadascuna) procedents del mateix lot, acceptant-ne el conjunt si ambdues resulten conformes a l'especifica't.

B9 - MATERIAL PER A PAVIMENTS

B9E - MATERIALS PER A PAVIMENTS DE PANOTS I MOSAICS HIDRÀULICS

B9E1 - PANOT PER A VORERA

0.- ELEMENTS QUE CONTEMPLA EL PLEC

B9E13200,B9E1S000.

Plec de condicions

1.- DEFINICIÓ I CONDICIONS DELS ELEMENTS

Peça prefabricada feta amb ciment, granulats i eventualment amb colorants, per a pavimentació. S'han considerat les peces següents:

- Panot gris per a voreres
- Panot de color amb tacs per a pas de vianants

CARACTERÍSTIQUES GENERALS:

La peça ha de tenir un color i una textura uniformes a tota la superfície.

La cara vista no ha de tenir esquerdes, escantonaments ni altres defectes.

Les cares horitzontals han de ser planes i paral·leles.

El cantells de la cara vista han de ser bisellats o arrodonits.

No han de ser visibles els granulats del morter en la capa vista.

La textura i el color no han de presentar diferències significatives respecte de qualsevol mostra facilitada pel fabricant i aprovada pel comprador.

Les peces poden ser monocapa, amb un sols tipus de formigó, o bicapa, amb diferents tipus en la seva estructura principal i en la seva capa superficial.

En el cas de peces bicapa, no ha d'existir separació entre les dues capes.

En les peces de color, pot estar acolorida la capa superficial o tota la peça.

La forma d'expressió de les mesures sempre ha de ser: Llargària x amplària x gruix.

Llargària: ≤ 1 m

Relació entre la llargària total i el gruix: > 4

Gruix de la capa vista: ≥ 4 mm

Les característiques dimensionals, físiques i mecàniques han de complir les especificacions de la norma UNE-EN 1339 i s'han de determinar segons aquesta norma.

Toleràncies:

- Desviació de la llargària respecte de la llargària nominal:
 - Classe 1 (marcat N): ± 5 mm
 - Classe 2 (marcat P):
 - Dimensions nominals de la peça ≤ 600 mm: ± 2 mm
 - Dimensions nominals de la peça > 600 mm: ± 3 mm
 - Classe 3 (marcat R): ± 2 mm
- Desviació de l'amplària respecte de l'amplària nominal:
 - Classe 1 (marcat N): ± 5 mm
 - Classe 2 (marcat P):
 - Dimensions nominals de la peça ≤ 600 mm: ± 2 mm
 - Dimensions nominals de la peça > 600 mm: ± 3 mm

- Classe 3 (marcat R): ± 2 mm
- Desviació del gruix respecte del gruix nominal:
 - Classe 1 (marcat N): ± 3 mm
 - Classe 2 (marcat P):
 - Dimensions nominals de la peça ≤ 600 mm: ± 3 mm
 - Dimensions nominals de la peça > 600 mm: ± 3 mm
 - Classe 3 (marcat R): ± 2 mm
- Diferència entre dues mesures de llargària, amplària i gruix d'una mateixa peça: ≤ 3 mm
- Diferència màxima entre la llargària de dues diagonals (peces amb diagonals superiors a 300 mm):
 - Classe 1 (marcat J):
 - Llargària ≤ 850 mm: 5 mm
 - Llargària > 850 mm: 8 mm
 - Classe 2 (marcat K):
 - Llargària ≤ 850 mm: 3 mm
 - Llargària > 850 mm: 6 mm
 - Classe 3 (marcat L):
 - Llargària ≤ 850 mm: 2 mm
 - Llargària > 850 mm: 4 mm
- Desviació màxima sobre la planor i curvatura de la cara vista plana (peces de dimensió màxima superior a 300 mm):
 - Dispositiu de mesura de 300 mm de llargària:
 - Convexitat màxima: 1,5 mm
 - Concavitat màxima: 1 mm
 - Dispositiu de mesura de 400 mm de llargària:
 - Convexitat màxima: 2 mm
 - Concavitat màxima: 1,5 mm
 - Dispositiu de mesura de 500 mm de llargària:
 - Convexitat màxima: 2,5 mm
 - Concavitat màxima: 1,5 mm
 - Dispositiu de mesura de 800 mm de llargària:
 - Convexitat màxima: 4 mm
 - Concavitat màxima: 2,5 mm

2.- CONDICIONS DE SUBMINISTRAMENT I EMMAGATZEMATGE

Subministrament: Empaquetats sobre palets.

Emmagatzematge: En llocs protegits contra els impactes.

3.- UNITAT I CRITERI D'AMIDAMENT

Unitat d'amidament: la indicada a la descripció de l'element

Criteri d'amidament: quantitat necessària subministrada a l'obra

4.- NORMATIVA DE COMPLIMENT OBLIGATORI

UNE-EN 1339:2004 Baldosas de hormigón. Especificaciones y métodos de ensayo.

5.- CONDICIONS DE CONTROL DE RECEPCIÓ

CONDICIONS DE MARCATGE I CONTROL DE LA DOCUMENTACIÓ:

El subministrador ha de posar a disposició de la DF en el cas que aquesta ho sol·liciti, la documentació següent, que acredita el marcatge CE, segons el sistema d'avaluació de conformitat aplicable, d'acord amb el que disposa l'apartat 7.2.1 del CTE:

- Productes per a usos interns incloent les premises de transport públic de Nivell o Classe: A1*. * Productes o materials que no necessiten sotmetre's a assaig de reacció al foc (per exemple productes o materials de la classe A1 conformement a la Decisió 96/603/CE, i les seves modificacions),
- Productes per a cobertes de Nivell o Classe: es considera que satisfan els requisits enfront del foc extern **. ** Decisió de la Comissió 2000/553/CE, modificada,
- Productes per a ús extern i acabat de carrers, cobrint àrees externes de circulació de vianants i de vehicles:

- Sistema 4: Declaració de Prestacions

A l'albarà de lliurament, hi ha de constar la següent informació com a mínim:

- Identificació del fabricant o la fàbrica
- Data en que el producte és declarat apte per a l'ús en el cas de que es lliure amb anterioritat a la mencionada data
- Identificació del producte segons la classificació de la norma UNE-EN 1339 i els valors declarats pel fabricant:

- Dimensions nominals
- Resistència climàtica
- Resistència a flexió
- Resistència al desgast per abrasió
- Resistència al lliscament/patinatge
- Càrrega de trencament
- Comportament davant el foc
- Referència a la norma UNE-EN 1339
- Identificació del producte
- Marcatge CE de conformitat amb el que disposen els Reials Decrets 1630/1992 de 29 de desembre i 1328/1995 de 28 de juliol. El símbol normalitzat CE s'ha d'acompanyar de la següent informació:

- Nom o marca identificativa del fabricant
- Direcció registrada del fabricant
- Les 2 últimes xifres de l'any d'impressió del marcatge
- Referència a la norma EN 1339
- El tipus de producte i l'ús o usos previstos
- Informació sobre les característiques/mandats a declarar

Per als productes destinats a àrees exteriors de circulació de vianants i vehicles, incloses les zones delimitades per als transports públics, ha de constar a més:

- Resistència al trencament
- Resistència al patinat/lliscament
- Durabilitat

Per als productes destinats a paviments d'ús interior:

- Reacció al foc
- Resistència a la ruptura
- Resistència al patinat/lliscament
- Durabilitat
- Conductivitat tèrmica (si procedeix)

Els productes destinats a ús en cobertes:

- Comportament davant del foc extern: es considera satisfactori

OPERACIONS DE CONTROL:

- En cada subministrament, es realitzaran els controls següents:
 - Inspecció visual del material, identificació de les marques corresponents (UNE-EN 1339) i recepció del certificat de qualitat del fabricant.
 - Control dimensional sobre un 10 % de les peces rebudes (UNE-EN 1339)
- Per a cada subministrador diferent, es prendran 9 mostres (6 de 3 peces cadascuna i 3 de 6 peces) per tal de realitzar els següents assaigs (UNE-EN 1339)
 - Sobre 3 mostres de 3 peces:
 - Absorció d'aigua
 - Gelabilitat
 - Permeabilitat i absorció d'aigua per la cara vista
 - Resistència al xoc
 - Sobre 3 mostres de 6 peces cadascuna
 - Resistència a flexió
 - Estructura
 - Resistència al desgast per abrasió (2 peces de cada mostra)
- Recepció del certificat de garantia de qualitat del fabricant. En cas de que el material disposi de la Marca AENOR, o altre legalment reconeguda a un país de la CEE, es podrà prescindir dels assaigs de control de recepció. La DF sol·licitarà en aquest cas, els resultats dels assaigs corresponents al subministra rebut, segons control de producció establert en la marca de qualitat de producte.

CRITERIS DE PRESA DE MOSTRES:

Les mostres es prendran a l'atzar segons les instruccions de la DF i els criteris de la norma UNE-EN 1339.

INTERPRETACIÓ DE RESULTATS I ACTUACIONS EN CAS D'INCOMPLIMENT:

No s'acceptaran les peces que no superin la inspecció visual, que no estiguin correctament identificades o que no arribin acompanyades del certificat de qualitat del fabricant. La totalitat de les peces sobre les que es realitza el control geomètric, han de complir les especificacions del plec. En cas d'incompliment, s'incrementarà el control, en primer lloc, fins al 20% de les peces rebudes, i si continuen observant-se irregularitats, fins al 100% del subministrament.

En els assaigs de control del lot, el resultat de cada sèrie (valor mitjà dels resultats de les peces de cada mostra) ha de complir les especificacions. Si una sèrie no compleix aquest requisit, es podran realitzar contrassaigs sobre dues mostres més procedents del mateix lot, acceptant-se el conjunt si ambdues resulten conformes a l'especificat.

B9 - MATERIAL PER A PAVIMENTS

B9H - MATERIALS PER A PAVIMENTS BITUMINOSOS

B9H1 - MESCLA BITUMINOSA CONTÍNUA EN CALENT TIPUS AC

0.- ELEMENTS QUE CONTEMPLA EL PLEC

B9H11B51,B9H1V150,B9H1W120,B9H1W030.

Plec de condicions

1.- DEFINICIÓ I CONDICIONS DELS ELEMENTS

Combinació d'un lligant hidrocarbonat, granulats (inclòs els pols mineral) amb granulometria continua i, eventualment, additius, de manera que totes les partícules del granulat quedin recobertes per una pel·lícula homogènia de lligant, prèviament escalfats (excepte, eventualment, el pols mineral d'aportació), la qual posada en obra es realitza a una temperatura molt superior a la d'ambient.

S'han considerat els tipus següents:

- Mescla bituminosa continua: Mescla tipus formigó bituminós, amb granulometria continua i eventualment additius.

CARACTERÍSTIQUES GENERALS:

La mescla ha de tenir un aspecte homogeni, sense segregacions o escuma. No ha d'estar carbonitzada o sobreescalfada.

Requisits dels materials constitutius:

- Lligant utilitzat pot ser dels tipus següents:

- B: Betum de pavimentació segons UNE-EN 12591
- PMB: Betum modificat amb polímers segons UNE-EN 14023
- Betum de grau alt segons UNE-EN 13924
- BC: Betum de pavimentació modificat amb cautxú
- PMBC: Betum modificat amb polímers, amb addició de cautxú segons UNE-EN 14023

- Els granulats i el filler afegit utilitzats en la mescla han de complir les especificacions de la UNE-EN 13043, en funció de l'ús previst

- La quantitat de filler afegit ha de ser l'especificada

- En mesclades amb asfalt reciclat s'ha d'especificar la mescla origen de l'asfalt.

- La granulometria màxima dels granulats de l'asfalt reciclat no ha de ser més gran que la granulometria màxima de la mescla. Les propietats dels granulats de l'asfalt reciclat han de complir els requisits especificats per als granulats de la mescla.

- Cal declarar la naturalesa i propietats dels additius utilitzats

Les característiques següents han de complir amb els valors declarats pel fabricant, assajades segons la norma corresponent, dins del límit de tolerància indicat, en el seu cas:

- Característiques generals de la mescla:

- Composició: La granulometria s'ha d'expressar en percentatge en massa del granulat total. Els continguts de lligant i d'additius s'han d'expressar en percentatges en massa de la mescla total. Els percentatges que passen pels tamisos, amb excepció del tamís de 0,063 mm, s'han d'expressar amb una aproximació de l'1%, per al contingut de lligant, el percentatge que passi pel tamís de 0,063 mm i qualsevol contingut d'additius, s'ha d'expressar amb una aproximació del 0,1%

- Granulometria: Els requisits per a la granulometria s'han d'expressar en forma dels valors màxim i mínim per selecció dels percentatges que passen pels tamisos 1,4 D, D, 2 mm i 0,063 mm.

- El material quan es descarregui del mesclador, ha de tenir un aspecte homogeni amb els granulats totalment recoberts pel lligant i no han de tenir evidències d'aglomeracions dels granulats fins

- Reacció al foc: La classificació respecte a la reacció al foc (Euroclasses) s'ha de determinar d'acord amb la norma UNE-EN 13501-1.

- Resistència als combustibles, en aeroports (UNE-EN 13108-20): El material ha d'estar classificat en alguna de les categories següents: bona, moderada, pobre o sense requisit

MESCLES CONTINUES:

La designació del formigó asfàltic pot realitzar-se mitjançant dos sistemes:

- Procediment empíric: Especificació de la dosificació i requisits dels materials constitutius

- Procediment fonamental: Especificació de les característiques funcionals

El Codi de designació de la mescla s'ha de formular: AC D surf/base/bin lligant granulometria:

- AC: Formigó asfàltic

- D: Granulometria màxima del granulat

- surf/base/bin: ús previst, capa de rodadura/base/intermitja

- lligant: designació del lligant utilitzat

- granulometria: designació del tipus de granulometria al que correspon la mescla; densa (D), semidensa (S) o grossa (G)

- MAM: si la mescla es de mòdul alt

Requisits dels materials constitutius:

- En les mescles amb especificació empírica, el grau del betum ha de complir amb els valors especificats.
- En mescles amb especificació empírica per a capes de rodadura amb més del 10% en massa sobre el total de la mescla, d'asfalt reciclat provinent de mescles de betum de pavimentació, el lligant ha de complir amb l'especificat en l'apartat 4.2.2.2. de la UNE-EN 13108-1
- En mescles amb especificació empírica per a capes base o intermèdies amb més del 20% en massa sobre el total de la mescla, d'asfalt reciclat provinent de mescles de betum de pavimentació, el lligant ha de complir amb l'especificat en l'apartat 4.2.2.3. de la UNE-EN 13108-1
 - Els tamisos de mida D i de mides compreses entre D i 2 mm s'han de seleccionar dels següents:
 - Sèrie bàsica més la sèrie 1 (UNE-EN 13043): 4 mm, 5,6 mm, 8 mm, 11,2 mm, 16 mm, 22,4 mm, 31,5 mm
 - Sèrie bàsica més la sèrie 2 (UNE-EN 13043): 4 mm, 6,3 mm, 8 mm, 10 mm, 12,5 mm, 14 mm, 16 mm, 20 mm, 31,5 mm
 - El percentatge que passa pels tamisos D, 2 mm i 0,063 mm de la corba granulomètrica seleccionada, no ha d'excedir dels valors màxim i mínim especificats en la taula 1 o 2 de la UNE-EN 13108-1
 - Contingut de forats (UNE-EN 13108-20): Ha d'estar entre els valors màxim i mínim seleccionats de les categories del contingut de forats de les taules 3 i 4 de l'UNE-EN 13108-1.
 - Sensibilitat a l'aigua (UNE-EN 13108-20): El valor declarat pel fabricant ha de ser igual o superior al corresponent a la categoria de coeficient de resistència a la tracció indirecta ITSR, segons l'especificat a la taula 5 de l'UNE-EN 13108-1.
 - Resistència a l'abradió amb pneumàtics clavetejats (UNE-EN 13108-20): El valor declarat pel fabricant ha de ser igual o inferior al corresponent a la categoria del material, segons l'especificat a la taula 6 de l'UNE-EN 13108-1.
 - Resistència a la deformació permanent (UNE-EN 13108-20): El valor declarat pel fabricant ha de ser igual o inferior al corresponent a la categoria del material, segons l'especificat a les taules 7, 8 i 9 de l'UNE-EN 13108-1.
 - Resistència als fluids anti-gel, en aeroports (UNE-EN 13108-20): El valor declarat pel fabricant ha de ser igual o superior al corresponent a la classificació del material en alguna de les categories especificades a la taula 10 de l'UNE-EN 13108-1.
 - Temperatura de la mescla (UNE-EN 12697-13): En betum de grau de pavimentació la temperatura màxima de la mescla declarada pel fabricant, ha de ser menor que el límit superior especificat a la taula 11 de l'UNE-EN 13108-1. El fabricant ha de declarar la temperatura mínima en el moment de distribució de la mescla. En betums modificats, de grau alt de duresa o additiu, es pot aplicar temperatures diferents. En aquest cas aquestes temperatures han d'estar declarades pel fabricant.
- Característiques de la mescla amb especificació empírica:
 - Contingut d'asfalt reciclat procedent de mescles de betum modificat o amb additiu modificador i/o en mescles amb betum modificat o modificador:
 - Capes de rodadura: $\leq 10\%$ en massa
 - Capes de regularització, intermèdies o base: $\leq 20\%$ en massa
 - Granulometria: S'ha de complir l'especificat en l'article 5.3.1.2 de la UNE-EN 13108-1
 - Contingut de lligant: El valor declarat pel fabricant ha de ser com a mínim el corresponent a la categoria del producte segons l'especificat a la taula 13 de la UNE-EN 13108-1
 - Additiu: El fabricant ha d'especificar el tipus i la quantitat de cada additiu constitutiu
 - Valors Marshall, en aeroports (UNE-EN 13108-20): Els valors declarats pel fabricant han de complir l'especificat a l'article 5.3.2 de l'UNE-EN 13108-1, en funció de la categoria del material.
 - Percentatge de forats reblerts de betum (UNE-EN 13108-20): El valor declarat pel fabricant ha de complir els límits corresponents a la classificació del material en alguna de les categories especificades a les taules 18 i 19 de l'UNE-EN 13108-1.
 - Percentatge de forats en el granulat mineral (UNE-EN 13108-20): El valor declarat pel fabricant ha de ser igual o superior al corresponent a la classificació del material en alguna de les categories especificades a la taula 20 de l'UNE-EN 13108-1.
 - Contingut mínim de forats després de 10 revolucions (UNE-EN 13108-20): El valor declarat pel fabricant ha de complir els límits corresponents a la classificació del material en alguna de les categories especificades a la taula 21 de l'UNE-EN 13108-1.
- Característiques de la mescla amb especificació fonamental:
 - Contingut de lligant: $\geq 3\%$
 - Rigidesa (UNE-EN 13108-20): Els valors declarats pel fabricant han de complir els valors màxim i mínim corresponents a la classificació del material en alguna de les categories especificades a les taules 22 i 23 de l'UNE-EN 13108-1.
 - Resistència a la deformació permanent. Assaig de compressió triaxial (UNE-EN 13108-20): Els valors declarats pel fabricant han de complir els valors màxims corresponents a la classificació del material en alguna de les categories especificades a la taula 24 de l'UNE-EN 13108-1.

- Resistència a la fatiga (UNE-EN 13108-20): El valor declarat pel fabricant ha de complir el límit corresponent a la classificació del material en alguna de les categories especificades a la taula 25 de l'UNE-EN 13108-1.

MESCLES BITUMINOSES DE MÒDUL ALT:

El contingut de materials procedents de fresat de mescles bituminoses en calent, no pot superar el 10% de la massa total de la mescla.

Mòdul dinàmic a 20°C (UNE-EN 12697-26): ≥ 11.000 MPa

Resistència a la fatiga (30Hz a 20°C segons annex D UNE-EN 12697-24): ≥ 100 micres/m (valor de la deformació per a 1 milió de cicles)

CARACTERÍSTIQUES DE LES MESCLES CONTÍNUES PER A ÚS EN CARRETERES:

S'han considerat les mescles per a ferms de carreteres contemplades en l'article 542 del PG 3:

- Mescla bituminosa: Formigó asfàltic per a ús en ferms com a capa de rodadura, intermèdia, regularització o base
- Mescla bituminosa de mòdul alt: Formigó asfàltic per a ús en ferms com a capa intermèdia o base

El tipus i composició de la mescla ha de complir amb les especificacions de la norma UNE-EN 13108-1 complementades amb les indicacions dels epígrafs 542.3 i 542.5 del PG 3 vigent.

El lligant ha de complir les especificacions del article 542.2.2 del PG 3; el tipus de lligant hidrocarbonat segons la funció de la capa, ha d'estar entre els definits a les taules 542.1a o 542.1b del PG 3 segons correspongui.

Els granulats han de complir les indicacions del epígraf 542.2.3 del PG 3 vigent.

2.- CONDICIONS DE SUBMINISTRAMENT I EMMAGATZEMATGE

Subministrament: La mescla s'ha de transportar amb camions de caixa llisa i estanca, neta i tractada per a evitar l'adherència de la mescla.

La forma i alçària de la caixa ha de ser de manera que, en l'abocament en l'estenedora, el camió només la toqui mitjançant els rodets previstos per a aquest fi.

Durant el transport s'ha de protegir la mescla amb lones o altres cobertures, per tal d'evitar el refredament.

La mescla s'ha d'aplicar immediatament.

3.- UNITAT I CRITERI D'AMIDAMENT

Unitat d'amidament: la indicada a la descripció de l'element

Criteri d'amidament: quantitat necessària subministrada a l'obra

Aquest criteri inclou l'abonament del lligant hidrocarbonat i del pols mineral d'aportació utilitzats en la confecció de la mescla bituminosa.

4.- NORMATIVA DE COMPLIMENT OBLIGATORI

MESCLES CONTINUES:

UNE-EN 13108-1:2008 Mezclas bituminosas. Especificaciones de materiales. Parte 1: Hormigón bituminoso.

MESCLES PER A ÚS EN CARRETERES:

Orden de 6 de febrero de 1976 por la que se aprueba el Pliego de Prescripciones Técnicas Generales para Obras de Carreteras y Puentes (PG-3).

Orden FOM/2523/2014, de 12 de diciembre, por la que se actualizan determinados artículos del Pliego de Prescripciones Técnicas Generales para Obras de Carreteras y Puentes, relativos a materiales básicos, a firmes y pavimentos, y a señalización, balizamiento y sistemas de contención de vehículos (PG-3).

5.- CONDICIONS DE CONTROL DE RECEPCIÓ

CONDICIONS DE MARCATGE I CONTROL DE LA DOCUMENTACIÓ:

A l'albarà d'entrega o en la documentació que acompanya al producte, ha de constar com a mínim, la informació següent:

- Identificació del fabricant i de la planta de mescla
- Codi d'identificació de la mescla
- Com s'ha d'obtenir la totalitat dels detalls per tal de demostrar la conformitat amb l'UNE-EN
- Detalls de tots els additius
- Mescles continues
 - Designació de la mescla segons l'apartat 7 de la UNE-EN 13108-1
 - Detalls de la conformitat amb els apartats 5.2.8 i 5.2.9 de la UNE-EN 13108-1 en mescles per a ús en aeroports
- Marca CE de conformitat amb el que disposen els Reials Decrets 1630/1992 de 29 de desembre i 1328/1995 de 28 de juliol. El símbol normalitzat del marcatge CE s'ha d'acompanyar de la següent informació:

- Número d'identificació de l'organisme de certificació
- Nom o marca d'identificació i direcció registrada del fabricant
- Les dues últimes xifres de l'any d'impressió del marcatge
- El numero del certificat de conformitat CE o del certificat de control de producció en fàbrica

- Referència a la norma europea EN
- Descripció del producte: nom genèric, material i ús previst
- Informació de les característiques essencials segons annex ZA de l'UNE-EN

El subministrador ha de posar a disposició de la DF en el cas que aquesta ho sol·liciti, la documentació següent, que acredita el marcatge CE, segons el sistema d'avaluació de conformitat aplicable, d'acord amb el que disposa l'apartat 7.2.1 del CTE:

- Productes per a carreteres i altres vies de trànsit:
 - Sistema 2+: Declaració de Prestacions
- Productes per a usos subjectes a reglamentacions sobre reacció al foc de Nivell o Classe: A***, D, E, F o CWFT****,
- Productes per a usos subjectes a reglamentacions sobre reacció al foc de Nivell o Classe: A***, D, E, F o CWFT****. **** CWFT Classificació sense més assajos (basat en una Decisió de la Comissió publicada):
 - Sistema 4: Declaració de Prestacions
- Productes per a usos subjectes a reglamentacions sobre reacció al foc de Nivell o Classe: (A, B, C)**. ** Materials el comportament dels quals enfront del foc no té perquè canviar durant el procés de producció:
 - Sistema 3: Declaració de Prestacions
- Productes per a usos subjectes a reglamentacions sobre reacció al foc de Nivell o Classe: (A, B, C)*. * Materials el comportament dels quals enfront del foc pot ser que canviï durant el procés de producció (en general, aquells de composició química, per exemple, retardants del foc, o aquells en els quals un canvi en la seva composició pot dur a canvis en la seva reacció enfront del foc):
 - Sistema 1: Declaració de Prestacions

En el cas que el material declari contingut reciclat, el fabricant ha de mostrar, si se li demana, la documentació que acrediti aquest contingut.

CONDICIONS DE MARCATGE I CONTROL DE LA DOCUMENTACIÓ EN MESCLES BITUMINOSES PER A ÚS EN CARRETERES:

El fabricant ha de lliurar per a la seva aprovació la documentació relativa a la fórmula de treball indicada al epígraf 542.5.1 del PG 3 vigent.

OPERACIONS DE CONTROL EN MESCLES BITUMINOSES PER A ÚS EN CARRETERES:

Inspecció visual de les condicions de subministrament i recepció de la documentació del fabricant.

Cal fer una verificació documental de que els valors declarats en els documents que acompanyen el marcatge CE compleixen amb les especificacions definides en aquest plec.

- MESCLES CONTINUES:

- La DF pot disposar de les comprovacions o assaigs addicionals que consideri oportuns, en aquest cas s'han de realitzar segons l'especificat en l'apartat 542.9 del PG 3.

CRITERIS DE PRESA DE MOSTRES EN MESCLES BITUMINOSES PER A ÚS EN CARRETERES:

Els criteris de presa de mostres, per als assajos de materials i els de la mescla son els indicats als articles 542.9 i 543.9 del PG 3, segons correspongui.

Els controls s'han de realitzar segons les instruccions de la DF.

INTERPRETACIÓ DE RESULTATS I ACTUACIONS EN CAS D'INCOMPLIMENT:

No s'han d'utilitzar en les obres mescles sense la documentació exigida.

S'han de rebutjar les mescles que els valors declarats pel fabricant incompleixin amb les especificacions del plec de condicions.

BB - MATERIALS PER A PROTECCIONS I SENYALITZACIÓ

BBA - MATERIALS PER A SENYALITZACIÓ HORIZONTAL

BBA1 - MICROESFERES DE VIDRE PER A SENYALITZACIÓ

0.- ELEMENTS QUE CONTEMPLA EL PLEC

BBA1M200,BBA17100.

Plec de condicions

1.- DEFINICIÓ I CONDICIONS DELS ELEMENTS

Materials per a aplicació directa sobre la calçada d'una marca o sistema de senyalització vial horitzontal.

S'han considerat els materials següents:

- Materials base:
 - Pintures acríliques, acríliques en base aigua i alcídiques
 - Termoplàstics
 - Plàstics en fred
- Materials de post-barrejat:
 - Microesferes de vidre

MICROESFERES DE VIDRE:

Partícules de vidre transparents i esfèriques que, mitjançant la retrorreflexió dels feixos de llum incidents dels llums d'un vehicle cap al seu conductor proporciona visibilitat nocturna a les marques vials.

Les característiques següents han de complir amb els valors declarats pel fabricant, assajats segons la norma corresponent, dins del límit de tolerància indicat, en el seu cas.

- Índex de refracció, segons UNE-EN 1423: expressat com a classe
 - Classe A: $\geq 1,5$
 - Classe B: $\geq 1,7$
 - Classe C: $\geq 1,9$
- Percentatge ponderat màxim de microesferes de vidre defectuoses, segons UNE-EN 1423: expressat com passa/no passa.
 - Microesferes de vidre defectuoses: $\leq 20\%$
 - Grans i partícules estranyes: $\leq 3\%$
 - Avaluant per separat les microesferes de diàmetre <1 mm i les de diàmetre igual ≥ 1 mm.

- Granulometria, segons UNE-EN 1423: expressada com a descripció tamís a tamís. Es determina mitjançant l'ús de tamisos seleccionats, d'acord amb les següents regles.

Tamís (ISO 565 R 40/3)	Massa retinguda acumulada (% en pes)
Superior de seguretat	0 a 2
Superior nominal	0 a 10
Intermedis	N1 a N2 (*)
Inferior nominal	95 a 100

* $N2-N1 \leq 40$

- Substàncies perilloses, segons UNE-EN 1423: expressada com a classe per a cadascuna de les substàncies perilloses (Arsènic, Plom i Antimoni).
 - Classe 0: valor no requerit
 - Classe 1: ≤ 200 ppm (mg/kg)
- Resistència als agents químics; aigua, àcid clorhídric, clorur càlcic i sulfur sòdic, segons UNE-EN 1423: expressada com passa/no passa. Les microesferes de vidre no han de presentar cap alteració superficial (superfície blanquinosa i sense brillantor) quan entren en contacte amb l'aigua o els agents químics citats anteriorment.

2.- CONDICIONS DE SUBMINISTRAMENT I EMMAGATZEMATGE

MICROESFERES DE VIDRE:

Subministrament: En envàs tancat.

Emmagatzematge: En el seu envàs d'origen, sense que s'alterin les seves condicions.

3.- UNITAT I CRITERI D'AMIDAMENT

Unitat d'amidament: la indicada a la descripció de l'element

Criteri d'amidament: quantitat necessària subministrada a l'obra

4.- NORMATIVA DE COMPLIMENT OBLIGATORI

NORMATIVA GENERAL:

- * Orden de 6 de febrero de 1976 por la que se aprueba el Pliego de Prescripciones Técnicas Generales para Obras de Carreteras y Puentes (PG-3).
- * Orden FOM/2523/2014, de 12 de diciembre, por la que se actualizan determinados artículos del Pliego de Prescripciones Técnicas Generales para Obras de Carreteras y Puentes, relativos a materiales básicos, a firmes y pavimentos, y a señalización, balizamiento y sistemas de contención de vehículos (PG-3).
- * Orden FOM/510/2018, de 8 de mayo, por la que se modifica la Orden FOM/2523/2014, de 12 de

diciembre, por la que se actualizan determinados artículos del Pliego de Prescripciones Técnicas Generales para Obras de Carreteras y Puentes, relativos a materiales básicos, a firmes y pavimentos, y a señalización, balizamiento y sistemas de contención de vehículos (PG-3).

MICROESFERES DE VIDRE:

UNE-EN 1423:2013 Materiales para señalización vial horizontal. Materiales de postmezclado. Microesferas de vidrio, áridos antideslizantes y mezclas de ambos.

5.- CONDICIONS DE CONTROL DE RECEPCIÓ

CONTROL DE LA DOCUMENTACIÓ:

L'albarà lliurat per l'administrador ha de contenir la següent informació:

- Nom i direcció de l'empresa subministradora.
- Identificació del fabricant.
- Designació de la marca comercial.
- Quantitat de materials que es subministra.
- Identificació dels lots (referència) de cadascun dels materials subministrats.
- Data de fabricació.

CONDICIONS DE MARCATGE I CONTROL DE LA DOCUMENTACIÓ DE LES MICROESFERES DE VIDRE:

El subministrador ha de posar a disposició de la DF en el cas que aquesta ho sol·liciti, la documentació següent, que acredita el marcatge CE, segons el sistema d'avaluació de conformitat aplicable, d'acord amb el que disposa l'apartat 7.2.1 del CTE:

- Productes per a zones aptes per a la circulació:
 - Sistema 1: Declaració de Prestacions
- Cada envàs ha de portar en un lloc visible el marcatge CE de conformitat amb els Reials Decrets 1630/1992 de 29 de desembre i 1328/1995 de 28 de juliol que a més haurà de tenir la següent informació:
- Nom o marca d'identificació del fabricant i direcció registrada
 - Les dues últimes xifres de l'any de fabricació del producte
 - Número del certificat de conformitat CE
 - El número i any d'aquesta norma Europea (UNE-EN 1423)
 - Descripció del producte
 - El número de lot i massa neta
 - La presència eventual de tractaments superficials i la seva finalitat
 - Indicacions que permetin identificar les característiques harmonitzades del producte:
 - Índex de refracció
 - Granulometria
 - Resistència a la fragmentació (per a granulats antilliscants)
 - En cas de mescla de microesferes de vidre i granulats antilliscants, les proporcions d'ambdós.

Declaració de prestacions d'acord amb el que estableix l'annex ZA de la norma UNE-EN 1423. Declaració del fabricant amb les característiques d'identificació que figuren a la norma UNE-EN 12802.

OPERACIONS DE CONTROL DE LES MICROESFERES DE VIDRE:

Els punts de control més destacables són els següents:

- Comprovació de la documentació.
- Inspecció visual del subministrament.
- Determinació de les següents característiques, segons UNE-EN 1423:
 - Granulometria
 - Índex de refracció
 - Percentatge de microesferes defectuoses
 - Tractament superficial
- La DF podrà determinar la realització dels assajos d'identificació descrits a la norma UNE-EN 12802.

CRITÈRI DE PRESA DE MOSTRES:

Es seguiran els criteris de la DF i els criteris de les normes de procediment indicades a cada assaig.

INTERPRETACIÓ DE RESULTATS I ACTUACIONS EN CAS D'INCOMPLIMENT:

Es rebutjaran els aplecs amb documentació, acreditacions o característiques declarades que no compleixin amb els requisits especificats per a ells, i aquells sobre els s'hagin efectuat assajos d'identificació i no compleixin amb els requisits i toleràncies que estableix la norma UNE-EN 12802.

Els aplecs rebutjats podran presentar-se a una nova inspecció, amb els seus corresponents assajos de control de qualitat, sempre que s'acrediti que s'han eliminat les partides defectuoses o s'han corregit els seus defectes.

BB - MATERIALS PER A PROTECCIONS I SENYALITZACIÓ

BBM - MATERIALS PER A PROTECCIONS DE VIALITAT

BBM1 - SENYAL CIRCULAR

0.- ELEMENTS QUE CONTEMPLA EL PLEC

BBM12602,BBM1AHA2.

Plec de condicions

1.- DEFINICIÓ I CONDICIONS DELS ELEMENTS

Elements per a col·locar verticalment, destinats a informar i ordenar la circulació en vies utilitzades per vehicles i/o vianants.

S'han considerat els elements següents:

- Senyals de contingut fix, aquelles que tenen un contingut preestablert pel "Catálogo de señales verticales de circulación" publicat per la Dirección General de Carreteras; únicament varien la mida i els números que inclouen en alguns casos.

S'han considerat els materials següents:

- Alumini anoditzat.
- Acer galvanitzat

S'han considerat els acabats següents:

- Amb pintura no reflectora
- Amb làmina retrorreflectant.

CARACTERÍSTIQUES GENERALS:

La placa senyal ha d'estar formada per l'estampació d'una planxa, d'alumini anoditzat o d'acer galvanitzat, amb els elements de reforç i ancoratge necessaris per als seu ancoratge i recoberta amb l'acabat que li sigui propi, pintura no reflectora, o làmina retrorreflectant.

La utilització de materials d'una altra naturalesa haurà de ser aprovada per la DF.

La superfície metàl·lica ha de ser neta, llisa, sense porus, sense corrosió i resistent a la intempèrie.

No ha de tenir ratllades, bonys ni d'altres defectes superficials.

El substrat de les senyals i cartells verticals de circulació compliran amb les indicacions de la norma UNE-EN 12899-1.

No s'admetran les següents classes (d'acord amb la UNE-EN 12899-1):

- P1 per a la perforació de la cara de la senyal (cara de la senyal amb perforacions a la seva superfície a una distància no inferior a cent cinquanta mil·límetres (150 mm)).

- E1 per a les vores de la placa de la senyal (les vores de la senyal no estan protegides, el substrat es una placa plana).

- SP0 per a la protecció de la superfície de la placa de la senyal (sense cap protecció de la superfície de la senyal front a la corrosió).

Tindran les dimensions, colors i composició indicades a la DT, d'acord amb el Capítol VI/Secció 4ª, del "Reglamento General de Circulación", així com la vigent Norma 8.1-IC "Señalización vertical" de la Instrucció de Carreteras.

Les estructures i elements d'acer han de ser conformes a la Norma EN 1993-1-1.

Les estructures i elements d'alumini han de ser conformes a la Norma EN 1999-1-1.

Les característiques de les senyals i cartells han de ser les especificades a la Taula /01.1 del PG 3/75 MOD 11-OM.

No s'admetrà la utilització de les classes següents:

- Pressió de vent: Classe WL2
- Pressió deguda a la neu: Classe DSL0
- Carregues puntuals: Classe PLO
- Deformació temporal màxima a flexió: Classe TDB4
- Deformació temporal màxima a torsió: Classe TDT0

Només s'admetran les senyals i cartells verticals de circulació per als que els coeficients parcials de seguretat per a les càrregues utilitzades siguin de la classe PAF2.

ACABAT AMB LÀMINA RETRORREFLECTANT:

Els materials retrorreflectants constituïts per microesferes de classe RA1 i classe RA2, han de ser conformes amb les característiques visuals (coordinades cromàtiques, factor de luminància, coeficient de retrorreflexió, durabilitat) i de resistència a la caiguda d'una massa, de la norma UNE-EN 12899-1.

Els materials microprismàtics de classe RA1, RA2 y RA3 compliran les característiques de les normes UNE-EN 12899-1 i UNE 135340.

ACABAT AMB PINTURA NO RETRORREFLECTANT:

Ha de estar exempta de corrosió, i no tenir defectes que impedeixin la seva visibilitat o identificació correctes, com ara bonys, etc.

La pel·lícula seca de pintura ha de tenir un aspecte uniforme, brillant, sense grans o qualsevol altra imperfecció superficial

Els colors han d'estar dins dels límits cromàtics i de factor de luminància especificats a la norma UNE 135331

Brillantor especular a 60°C: > 50%

Adherència (assaig 4.4): ≤ 1, No han d'aparèixer dents de serra

Resistència a l'impacte (assaig 4.5): Sense trencament

Resistència a la immersió en aigua (assaig 4.6):

- Inmediatament després de l'assaig : Sense ampolles, arrugues ni reblaniments
- A les 24 hores: Brillantor especular ≥ 90% brillantor abans d'assaig

Resistència a la boira salina: Ha de complir especificacions art.3.7

Resistència a la calor i al fred (assaig 4.8 i 4.9):

- No hi ha d'haver ampolles, pèrdua d'adherència o defectes apreciables

Envelliment artificial: Ha de complir les condicions art. 3.9.

Envelliment natural: Ha de complir les condicions de l'article 3.10

Tots aquests valors s'han de comprovar d'acord amb l'UNE 135331.

2.- CONDICIONS DE SUBMINISTRAMENT I EMMAGATZEMATGE

Subministrament: Embalades individualment o agrupades en embalatge rígid de fusta o metàl·lic. A l'exterior ha de figurar el símbol de les plaques i el nombre d'unitats.

Emmagatzematge: Assentades en horitzontal en llocs secs, ventilats i sense contacte directe amb el terra.

3.- UNITAT I CRITERI D'AMIDAMENT

Unitat d'amidament: la indicada a la descripció de l'element

Criteri d'amidament: quantitat necessària subministrada a l'obra

4.- NORMATIVA DE COMPLIMENT OBLIGATORI

NORMATIVA GENERAL:

* Orden de 6 de febrero de 1976 por la que se aprueba el Pliego de Prescripciones Técnicas Generales para Obras de Carreteras y Puentes (PG-3).

* Orden FOM/2523/2014, de 12 de diciembre, por la que se actualizan determinados artículos del Pliego de Prescripciones Técnicas Generales para Obras de Carreteras y Puentes, relativos a materiales básicos, a firmes y pavimentos, y a señalización, balizamiento y sistemas de contención de vehículos (PG-3).

* Orden FOM/534/2014, de 20 de marzo, por la que se aprueba la norma 8.1-IC señalización vertical de la Instrucción de Carreteras.

* UNE-EN 12899-1:2009 Señales verticales fijas de circulación. Parte 1: Señales fijas.

* UNE 135331:2011 Señalización vertical. Señales metálicas permanentes. Zona no retrorreflectante. Pinturas. Características y métodos de ensayo.

5.- CONDICIONS DE CONTROL DE RECEPCIÓ

CONDICIONS DE MARCATGE I CONTROL DE LA DOCUMENTACIÓ:

El fabricant ha de facilitar la informació del producte. Quan la mateixa no es pugui marcar sobre el producte, ha d'estar a la documentació que l'acompanyi. En aquest cas el producte ha de tenir un codi d'identificació.

Tots els productes y components de les senyals verticals fixes de circulació estaran marcats al se revers de forma clara i duradora amb la següent informació:

- Símbol del marcatge CE
- Número de identificació del organisme de certificació
- Nom o marca distintiva de identificació i adreça registrada del fabricant
- Els 2 últims dígit del any en que es va fixar el marcat
- Número de certificat de conformitat CE o del certificat de control de producció a fàbrica si procedeix
- Referència a la norma europea: EN 12899-1:2007
- Descripció del producte: nom genèric, material, dimensions i us previst
- Informació sobre aquelles característiques essencials que procedeixin recollides a les taules ZA.1 a ZA.6 de la norma EN 12899-1:2007, indicades segons l'apartat ZA.3 de la mateixa norma.
-

El fabricant o subministrador ha de facilitar la informació següent:

- Instruccions de muntatge i instal·lació de la senyal
- Dades sobre qualsevol limitació de la ubicació de la senyal
- Instruccions d'us i manteniment i neteja de la senyal, incloses les instruccions per al canvi de làmpades si fos el cas

El fabricant facilitarà a la DO, amb cada subministrament, un albarà amb documentació annexa que contingui, entre altres, les següents dades:

- Nom i adreça de la empresa subministradora
- Data de subministrament
- Identificació de la fàbrica que ha produït el material
- Identificació del vehicle que el transporta
- Quantitat subministrada i designació de la marca comercial

OPERACIONS DE CONTROL:

La DO podrà comprovar sobre una mostra representativa dels materials subministrats, que la marca, referència i característiques dels mateixos es corresponent amb la declarada a la documentació que els acompanya, en especial les dimensions de les senyals i cartells verticals, així como la retrorreflexió del material.

CRITERIS DE PRESA DE MOSTRES:

La presa de mostres, es realitzarà d'acord a les indicacions de l'Orden FOM/2523/2014.

INTERPRETACIÓ DE RESULTATS I ACTUACIONS EN CAS D'INCOMPLIMENT:

No s'utilitzaran materials que no arribin acompanyats del corresponent certificat de qualitat del fabricant, d'acord a les especificacions del plec.

Els assaigs d'identificació han de resultar conformes a les especificacions. En cas d'incompliment, es repetirà l'assaig corresponent sobre les mostres reservades, acceptant-ne el subministrament si els dos resultats són satisfactoris.

Es considera unitat defectuosa aquella que presenta algun incompliment en les operacions de control definides.

BD - MATERIALS PER A EVACUACIÓ, CANALITZACIÓ I VENTILACIÓ ESTÀTICA

BD5 - MATERIALS PER A DRENATGES

BD52 - PEÇA PREFABRICADA DE FORMIGÓ PER A DRENATGES

0.- ELEMENTS QUE CONTEMPLA EL PLEC

BD52ZLVN.

Plec de condicions

1.- DEFINICIÓ I CONDICIONS DELS ELEMENTS

Peça prefabricada de formigó obtinguda per un procés d'emmotllament d'una pasta de ciment pòrtland o putzolànic, granulats, aigua i eventualment additius.

CARACTERÍSTIQUES GENERALS:

Ha de tenir un color uniforme i una textura llisa a tota la superfície.

No ha de tenir esquerdes, deformacions, balcaments ni escrostonaments a les arestes.

Les cares vistes han de ser planes.

Tipus de formigó: HM-20

Pes específic: ≥ 23 kN/m³

Absorció d'aigua, en pes: $\leq 2\%$

Gelabilitat (20 cicles de gel-desgel): Ha de complir

Toleràncies:

- Gruix: ± 2 mm
- Ample: ± 5 mm
- Llargària: ± 5 mm
- Planor: ± 5 mm/2 m

2.- CONDICIONS DE SUBMINISTRAMENT I EMMAGATZEMATGE

Subministrament: Protegit de manera que no s'alterin les seves característiques.

Emmagatzematge: En llocs protegits contra els impactes.

3.- UNITAT I CRITERI D'AMIDAMENT

Unitat d'amidament: la indicada a la descripció de l'element

Criteri d'amidament: quantitat necessària subministrada a l'obra

4.- NORMATIVA DE COMPLIMENT OBLIGATORI

* Orden de 6 de febrero de 1976 por la que se aprueba el Pliego de Prescripciones Técnicas Generales para Obras de Carreteras y Puentes (PG-3).

* Orden FOM/1382/2002 de 16 de mayo, por la que se actualizan determinados artículos del pliego de prescripciones técnicas generales para obras de carreteras y puentes relativos a la construcción de explanaciones, drenajes y cimentaciones (PG-3).

BD - MATERIALS PER A EVACUACIÓ, CANALITZACIÓ I VENTILACIÓ ESTÀTICA

BD5 - MATERIALS PER A DRENATGES

BD5Z - BASTIMENT I REIXA DE FOSA DÚCTIL PER A DRENATGES

BD5ZZCC0 - Bastiment i reixa embornal Barcelona, abatible i reversible segons el sentit de l'aigua, ref. M-3B-25 de Fàbregas, de 834x338x100 mm, compleix norma UNE EN-124 classe C-250 (reixa barcelona p1)

Reixa i marc embornal Barcelona, abatible i reversible segons el sentit de l'aigua. de 834x338x100 mm. compleix norma UNE EN-124 classe C-250 (reixa barcelona p1)

BD - MATERIALS PER A EVACUACIÓ, CANALITZACIÓ I VENTILACIÓ ESTÀTICA

BDK - MATERIALS PER A PERICONS DE CANALITZACIONS

BDK2 - PERICONS PREFABRICATS DE FORMIGÓ

0.- ELEMENTS QUE CONTEMPLA EL PLEC

BDK2ZC30,BDK214F5.

1.- DEFINICIÓ I CARACTERÍSTIQUES DELS ELEMENTS

Pericons prefabricats de formigó armat vibrat, no pretesat per a registre de canalitzacions de servei.

S'han considerat els elements següents:

- Pericons tipus DF per a instal·lacions de telefonia

- Pericons tipus HF per a instal·lacions de telefonia

- Pericons tipus MF per a instal·lacions de telefonia

CONDICIONS GENERALS:

El pericó ha d'incorporar la tapa i el bastiment.

La forma i dimensions dels pericons han de ser els definits per la companyia subministradora.

Ha de portar dos ancoratges situats en dues superfícies oposades, per tal de facilitar la manipulació de l'element, aquests ancoratges han de resistir els esforços deguts al pes i manipulació del pericó.

Han de incorporar dos suports per a la fixació de politges per l'estesa de cables, situats en les parets transversals. Han d'estar centrats i a sota de les obertures d'entrada de conductes.

Han d'incorporar els suports necessaris per a la instal·lació i fixació dels conductes en el interior del pericó.

Ha de portar un bastiment metàl·lic com a remat de la part superior.

Les tapes o reixes han d'estar assegurades en la seva posició contra el desplaçament degut al trànsit amb una fondària d'encastament suficient o amb un dispositiu de tancament.

La tapa o reixa ha de quedar assegurada dins del bastiment per algun dels següents procediments:

- Amb un dispositiu de tanca

- Amb suficient massa superficial

- Amb una característica específica en el diseny

El disseny d'aquests procediments ha de permetre que la tapa o reixa es pugui obrir amb una eina d'ús normal.

Les tapes o reixes metàl·liques, han de tenir la superfície superior antilliscant.

El disseny del conjunt ha de garantir la posició correcta de la tapa o reixa en relació amb el bastiment.

S'han de preveure dispositius que permetin garantir un desbloquejament de la tapa o reixa i la seva apertura.

En els dispositius de tancament de les classes A 15 a D 400 de formigó armat, les arestes i superfícies de contacte entre el bastiment i la tapa, han d'estar protegides amb una xapa de fosa o d'acer galvanitzat en calent.

Gruix mínim de fosa o d'acer:

- A 15: ≥ 2 mm

- B 125: ≥ 3 mm

- C 250: ≥ 5 mm

- D 400: ≥ 6 mm

- E 600 i F 900: A determinar en funció de cada disseny

Resistència característica a la compressió del formigó després de 28 dies:

- Classe B 15 a F 900: ≥ 40 N/mm²

- Classe A 15: ≥ 25 N/mm²

Gruix del recobriments de formigó de l'armadura d'acer: ≥ 20 mm

PERICONS TIPUS DF:

En el centre de la solera hi ha d'haver una bonera de 20x20 de costat i 10 cm de fondària. En la vora superior de la bonera hi ha d'haver un bastiment format per angulars de 40x4 cm, ancorat per gafes o patilles en el formigó de la solera. Sobre el bastiment s'hi ha de recolzar la reixeta de la bonera.

La solera ha de tenir un pendent de l'1% cap a la bonera.

Les utilitats d'aquest pericó poden ser:

- Donar pas (amb empalmament en el seu cas) a cables que segueixin en la mateixa direcció o que canviïn de direcció en el pericó. En aquest últim cas el nombre de parells de cables no ha de ser superior a 400 per calibres 0,405, 300 per calibre 0,51, 150 per calibre 0,64 i 100 per calibre 0,9, si l'empalmament es múltiple, tampoc ha de superar aquests límits la suma dels parells dels cables en el costat ramificat de l'empalmament.

- Donar accés a un pedestal d'armaris d'interconnexió

- Donar pas, amb canvi de direcció, en el seu cas, a escomeses o grups d'escomeses

El nombre d'empalmaments del pericó es de quatre.

PERICONS TIPUS HF:

2.- CONDICIONS DE SUBMINISTRAMENT I EMMAGATZEMATGE

3.- UNITAT I CRITERIS D'AMIDAMENT

Unitat d'amidament: la indicada a la descripció de l'element

Criteri d'amidament: quantitat necessària subministrada a l'obra

4.- NORMATIVA DE COMPLIMENT OBLIGATORI

UNE-EN 124:1995 Dispositivos de cubrimiento y de cierre para zonas de circulación utilizadas por peatones y vehículos.

Principios de construcción, ensayos tipo, marcado, control de calidad.

BD - MATERIALS PER A EVACUACIÓ, CANALITZACIÓ I VENTILACIÓ ESTÀTICA

BDK - MATERIALS PER A PERICONS DE CANALITZACIONS

BDKZ - MATERIALS PER A POUS DE REGISTRE

0.- ELEMENTS QUE CONTEMPLA EL PLEC

BDKZH9B0, BDKZHJB0.

Plec de condicions

1.- DEFINICIÓ I CONDICIONS DELS ELEMENTS

Dispositius de cobriment i tancament per a pous, pericons, embornals o interceptors i

materials complementaris per a pous de registre.

S'han considerat els elements següents:

- Bastiment i tapa per a pous i pericons de registre de canalitzacions

S'han considerat els materials següents per a tapes i reixes

- Fosa gris
- Fosa dúctil
- Acer

BASTIMENT I TAPA O BASTIMENT I REIXA:

La peça ha de tenir la forma i els gruixos adequats per a suportar les càrregues del trànsit. Els dispositius de cobriment i tancament utilitzats en zones de circulació de vianants i/o de vehicles, s'han de classificar segons la norma UNE-EN 124, en alguna de les classes següents:

- Classe A 15: Zones susceptibles de ser utilitzades només per vianants i ciclistes.
- Classe B 125: Voreres, zones de vianants i superfícies semblants, àrees d'estacionament i aparcaments de varis pisos per a cotxes.
- Classe C 250: Vorals i cunetes de carrers, que mesurada a partir de la vorada de la vorera s'extèn en un màxim de 0,5 m sobre la calçada i 0,2 m sobre la vorera
- Classe D 400: Calçades de carreteres (inclòs carrers de vianants), vorals estabilitzats i zones d'aparcament per a tot tipus de vehicles.
- Classe E 600: Zones per les que circulen vehicles de gran tonelatje (paviments d'aeroports, molls, etc.).
- Classe F 900: Zones sotmeses a càrregues particularment elevades (paviments d'aeroports)

Tots els elements que formen el dispositiu han d'estar protegits contra la corrossió.

El dispositiu ha d'estar lliure de defectes que puguin perjudicar el seu bon estat per tal de ser utilitzat.

Les tapes o reixes metàl·liques, han de tenir la superfície superior antilliscant.

Quan estiguin combinat un metall amb el formigó, o qualsevol altre material, ambdós han de tenir una adherència satisfactoria.

Els dispositius han de ser compatibles amb els seus assentaments. El conjunt no ha de produir soroll al trepitjar-lo.

Les tapes o reixes han d'estar assegurades en la seva posició contra el desplaçament degut al trànsit amb una fondària d'encastament suficient o amb un dispositiu de tancament.

La tapa o reixa ha de quedar assegurada dins del bastiment per algún dels següents procediments:

- Amb un dispositiu de tanca
- Amb suficient massa superficial
- Amb una característica específica en el disseny

El disseny d'aquests procediments ha de permetre que la tapa o reixa es pugui obrir amb una eina d'us normal.

El disseny del conjunt ha de garantir la posició correcta de la tapa o reixa en relació amb el bastiment.

S'han de preveure dispositius que permetin garantir un desbloquejament de la tapa o reixa i la seva obertura.

La tapa o reixa ha de recolzar-se en el bastiment en tot el seu perímetre. La pressió del recolzament corresponent a la càrrega d'assaig no ha de superar els 7,5 N/mm². El recolzament ha de contribuir a l'estabilitat de la reixa o tapa en condicions d'us.

L'alçària del bastiment dels dispositius de tancament de les classes D 400, E 600 i F 900, ha de ser com a mínim de 100 mm.

La superfície superior de les reixes, tapes i bastiment ha de ser plana, només les reixes de la classe D 400 poden tenir una superfície cóncava.

El pas lliure dels dispositius de tancament utilitzats com a pas d'home, s'han d'ajustar a les normes de seguretat en funció del lloc a on s'instal·lin. En general han de tenir un diàmetre mínim de 600 mm.

La franquícia total entre els diferents elements dels dispositius de cobriment i tancament, han de complir les especificacions següents:

- Un o dos elements:
 - Pas lliure ≤ 400 mm: ≤ 7 mm
 - Pas lliure > 400 mm: ≤ 9 mm
- Tres o més elements:
 - Franquícia del conjunt: ≤ 15 mm
 - Franquícia de cada element individual: ≤ 5 mm

Fondària d'encastament (classes D 400 a F 900): ≥ 50 mm

Toleràncies:

- Planor: $\pm 1\%$ del pas lliure; ≤ 6 mm
- Dimensions: ± 1 mm
- Guerxament: ± 2 mm

Si el dispositiu de tancament te forats de ventilació, aquests han de complir les condicions següents:

Superfície de ventilació:

- Pas lliure ≤ 600 mm: $\geq 5\%$ de la superfície d'un cercle, amb un diàmetre igual a la pas lliure
- Pas lliure > 600 mm: ≥ 140 cm²

Dimensions dels forats de ventilació:

- Ranures:

- Llargària: ≤ 170 mm
- Amplària:
 - Classes A 15 a B 125: 18-25 mm
 - Classes C 250 a F 900: 18-32 mm
- Forats:
 - Diàmetre:
 - Classes A 15 a B 125: 18-38 mm
 - Classes C 250 a F 900: 30-38 mm

BASTIMENT AMB REIXA O TAPA PRACTICABLE:

El conjunt ha d'obrir i tancar correctament.

Un cop tancada, la tapa o reixa ha de quedar enrasada amb el bastiment.

L'angle respecte a la horitzontal, de la reixa oberta, ha de ser com a mínim de 100°.

ELEMENTS AMB RECOBRIMENT DE PINTURA BITUMINOSA:

El recobriment de pintura bituminosa, ha de formar una capa contínua que ha de cobrir a l'element completament.

Ha de tenir un color, una lluentor i una textura uniformes.

La pintura ha d'estar ben adherida al suport, no ha de tenir bullofes, escrostonament, ni altres defectes superficials.

DISPOSITIUS DE FORMIGÓ ARMAT:

En els dispositius de tancament de les classes A 15 a D 400 de formigó armat, les arestes i superfícies de contacte entre el bastiment i la tapa, han d'estar protegides amb una xapa de fosa o d'acer galvanitzat en calent.

- A 15: ≥ 2 mm
- B 125: ≥ 3 mm
- C 250: ≥ 5 mm
- D 400: ≥ 6 mm
- E 600 i F 900: A determinar en funció de cada disseny

Gruix mínim de fosa o d'acer:

Resistència característica a la compressió del formigó després de 28 dies:

- Classe B 15 a F 900: ≥ 40 N/mm²
- Classe A 15: ≥ 25 N/mm²

Gruix del recobriment de formigó de l'armadura d'acer: ≥ 20 mm

ELEMENTS DE FOSA:

La fosa ha de ser gris, de grafit laminar (fosa gris normal, conforme a la norma UNE-EN 1561) o de grafit esferoidal (fosa nodular o dúctil, conforme a la norma UNE-EN 1563).

Les peces han de ser netes, lliures de sorra solta, d'òxid o de qualsevol altre tipus de residu.

No ha de tenir defectes superficials (esquerdes, rebaves, bufaments, inclusions de sorra, gotes fredes, etc.).

2.- CONDICIONS DE SUBMINISTRAMENT I EMMAGATZEMATGE

BASTIMENT I TAPA O REIXA:

Subministrament: Embalats en caixes. Cada caixa ha de portar escrit el nombre de peces que conté i les seves dimensions.

Emmagatzematge: En posició horitzontal sobre superfícies planes i rígides per tal d'evitar deformacions o danys que alterin les seves característiques.

3.- UNITAT I CRITERI D'AMIDAMENT

Unitat d'amidament: la indicada a la descripció de l'element

Criteri d'amidament: quantitat necessària subministrada a l'obra

4.- NORMATIVA DE COMPLIMENT OBLIGATORI

BASTIMENT I TAPA O BASTIMENT I REIXA:

UNE-EN 124:1995 Dispositivos de cubrimiento y de cierre para zonas de circulación utilizadas por peatones y vehículos. Principios de construcción, ensayos de tipo, marcado, control de calidad.

5.- CONDICIONS DE CONTROL DE RECEPCIÓ

CONDICIONS DE MARCATGE I CONTROL DE LA DOCUMENTACIÓ:

La tapa o reixa i el bastiment han de tenir marcades de forma indeleble les indicacions següents:

- El codi de la norma UNE EN 124
- La classe segons la norma UNE EN 124
- El nom o sigles de fabricant i el lloc de fabricació
- Referència, marca o certificació si en tè

OPERACIONS DE CONTROL EN BASTIMENTS, TAPES I REIXES DE FOSA:

Les tasques de control a realitzar són les següents:

- Recepció del certificat de qualitat del fabricant, d'acord a les condicions del plec.

CRITERIS DE PRESA DE MOSTRES:

Les operacions de control s'han de realitzar segons les indicacions de la DF.

INTERPRETACIÓ DE RESULTATS I ACTUACIONS EN CAS D'INCOMPLIMENT:

No s'acceptarà l'ús de materials que no arribin acompanyats del corresponent certificat de qualitat del fabricant.

En cas de disconformitat d'un control geomètric o de pes, es rebutjarà la peça assajada i s'incrementarà el control, en primer lloc, fins al 20% de les peces, i en cas de seguir observant deficiències, fins al 100% del subministrament.

BF - TUBS I ACCESSORIS PER A GASOS I FLUIDS

BFY - ELEMENTS DE MUNTATGE DE TUBS DE GASOS I FLUIDS

0.- ELEMENTS QUE CONTEMPLA EL PLEC

BFYGZTPC.

1.- DEFINICIÓ I CARACTERÍSTIQUES DELS ELEMENTS

Conjunt d'elements especials per a l'execució de conduccions.

S'han considerat els tipus següents:

- Per a tubs (materials per a la unió entre tubs o entre tubs i accessoris)
- Per aïllaments tèrmics (material per a la unió i subjecció, cintes adhesives, etc.)

CARACTERÍSTIQUES GENERALS:

El material, la qualitat, els diàmetres, etc., han de ser els adequats per al tub, i no han de fer disminuir les característiques pròpies del conjunt de la instal·lació en cap de les seves aplicacions.

2.- CONDICIONS DE SUBMINISTRAMENT I EMMAGATZEMATGE

Subministrament: A l'albarà de lliurament han de constar les característiques d'identificació següents:

- Material
- Tipus
- Diàmetres

Emmagatzematge: En llocs protegits contra els impactes, la pluja, les humitats i dels raigs del sol.

3.- UNITAT I CRITERIS D'AMIDAMENT

Unitat composta pel conjunt de peces necessàries per a muntar 1 m de tub.

4.- NORMATIVA DE COMPLIMENT OBLIGATORI

La mateixa normativa que s'apliqui als tubs, en funció dels fluids que transportin.

BG - MATERIALS PER A INSTAL·LACIONS ELÈCTRIQUES

BG2 - TUBS, CANALS, SAFATES I COLUMNES PER A MECANISMES

BG22 - TUB FLEXIBLE PER A PROTECCIÓ DE CONDUCTORS ELÈCTRICS DE MATERIAL PLÀSTIC

0.- ELEMENTS QUE CONTEMPLA EL PLEC

BG22TK10.

Plec de condicions

1.- DEFINICIÓ I CONDICIONS DELS ELEMENTS

Tub flexible no metàl·lic de fins a 250 mm de diàmetre nominal.

Es consideraran els següents tipus de tubs:

- Tubs de PVC corrugats
- Tubs de PVC folrats, de dues capes, semillisa l'exterior i corrugada la interior
- Tubs de material lliure d'halògens
- Tubs de polipropilè
- Tubs de polietilè de dues capes, corrugada l'exterior i llisa la interior

CARACTERÍSTIQUES GENERALS:

Han d'estar dissenyats i construïts de manera que les seves característiques en ús normal siguin segures i sense perill per a l'usuari i el seu entorn.

L'interior dels tubs ha d'estar exempt de rebaves i altres defectes que pugin fer malbé els conductors o ferir a instal·ladors o usuaris.

El diàmetre nominal ha de ser el de l'exterior del tub i s'ha d'expressar en mil·límetres.

El diàmetre interior mínim l'ha de declarar el fabricant.

Les dimensions han de complir la norma EN-60423.

2.- CONDICIONS DE SUBMINISTRAMENT I EMMAGATZEMATGE

Subministrament: En rotlles.

Emmagatzematge: En llocs protegits contra els impactes i contra la pluja.

3.- UNITAT I CRITERI D'AMIDAMENT

Unitat d'amidament: la indicada a la descripció de l'element

Criteri d'amidament: quantitat necessària subministrada a l'obra

4.- NORMATIVA DE COMPLIMENT OBLIGATORI

Real Decreto 842/2002 de 2 de agosto, por el que se aprueba el Reglamento Electrotécnico de Baja Tensión. REBT 2002.

UNE-EN 50086-1:1995 Sistemas de tubos para la conducción de cables. Parte 1: Requisitos generales.

UNE-EN 60423:1996 Tubos de protección de conductores. Diámetros exteriores de los tubos para instalaciones eléctricas y roscas para tubos y accesorios.

5.- CONDICIONS DE CONTROL DE RECEPCIÓ

CONDICIONS DE MARCATGE I CONTROL DE LA DOCUMENTACIÓ:

Han d'estar marcats amb:

- Nom del fabricant
- Marca d'identificació dels productes
- El marcatge ha de ser llegible
- Han d'incloure les instruccions de muntatge corresponents

OPERACIONS DE CONTROL EN CANALITZACIONS I ACCESSORIS:

Les tasques de control de qualitat de Canalitzacions i Accessoris, són les següents:

- Sol·licitar del fabricant els certificats dels materials emprats i verificar l'adequació als requisits del projecte.
- Control de la documentació tècnica subministrada
- Control d'identificació dels materials i lloc d'emplaçament (alçada, distàncies, capacitat)
- Realització i emissió d'informes amb resultats dels assaigs
- Assaigs:
 - Propagació de la flama segons norma R.E.B.T / UNE-EN 50085-1 / UNE-EN 50086-1
 - Instal·lació i posada a l'obra segons norma R.E.B.T / UNE 20.460
 - Verificació de l'aspecte superficial segons norma projecte/ UNE-EN ISO 1461

CRITERIS DE PRESA DE MOSTRES EN CANALITZACIONS I ACCESSORIS:

Es realitzaran els assaigs a la recepció dels materials, verificant tot el traçat de la instal·lació de safates i aleatòriament un tub de cada mida instal·lat a obra ja sigui rígid, flexible o soterrat.

INTERPRETACIÓ DE RESULTATS I ACTUACIONS EN CAS D'INCOMPLIMENT EN CANALITZACIONS I ACCESSORIS:

Segons criteri de la DF, podrà ser acceptat o rebutjat tot o part del material de la partida.

OPERACIONS DE CONTROL EN TUBS DE PVC PER A CANALITZACIONS DE SERVEIS:

Les tasques de control a realitzar són les següents:

- En cada subministrament:
 - Inspecció visual de l'aspecte general dels tubs i elements d'unió.
 - Comprovació de les dades de subministrament exigides (marques, albarà o etiquetes).
 - Recepció del certificat de qualitat del fabricant, d'acord a les condicions del plec.
 - Comprovació dimensional (3 mostres).
- Per a cada tub de les mateixes característiques, es realitzaran els següents assaigs (UNE EN 50086-1):
 - Resistència a compressió
 - Impacte
 - Assaig de corbat
 - Resistència a la propagació de la flama
 - Resistència al calor
 - Grau de protecció
 - Resistència a l'atac químic

En cas que el material disposi de la Marca AENOR, o una altra legalment reconeguda a un país de l'UE, s'ha de poder prescindir dels assaigs de control de recepció. La DF ha de sol·licitar, en aquest cas, els resultats dels assaigs corresponents al subministrament rebut, segons control de producció establert a la marca de qualitat del producte.

CRITERIS DE PRESA DE MOSTRES EN TUBS DE PVC PER A CANALITZACIONS DE SERVEIS:

Es seguiran les instruccions de la DF i els criteris indicats a les normes UNE EN 50086-1 i UNE EN 50086-2-4, juntament a les normes de procediment de cada assaig concret.

INTERPRETACIÓ DE RESULTATS I ACTUACIONS EN CAS D'INCOMPLIMENT EN TUBS DE PVC PER A CANALITZACIONS DE SERVEIS:

No s'acceptaran materials que no arribin a l'obra correctament referenciats i acompanyats del corresponent certificat de qualitat del fabricant.

Es rebutjaran els subministres que no superin les condicions de la inspecció visual o les comprovacions geomètriques.

Es compliran les condicions dels assaigs d'identificació segons la norma UNE EN 50086-1 i UNE EN 50086-2-4.

BG - MATERIALS PER A INSTAL·LACIONS ELÈCTRIQUES

BG3 - CONDUCTORS ELÈCTRICS PER A TENSIÓ BAIXA

BG31 - CABLES DE COURE DE 0,6/1 KV

0.- ELEMENTS QUE CONTEMPLA EL PLEC

BG31H560.

1.- DEFINICIÓ I CARACTERÍSTIQUES DELS ELEMENTS

Cable elèctric destinat a sistemes de distribució en tensió baixa i instal·lacions en general, per a serveis fixes, amb conductor de coure, de tensió assignada 0,6/1kV i de tipus unipolar, bipolar, tripolar, tetrapolar, tripolar amb neutre i pentapolar.

S'han considerat els tipus de cables següents:

- Cables unipolars o multipolars (tipus mànega, sota coberta única) amb aïllament de polietilè reticulat (XLPE) i coberta de policlorur de vinil (PVC) de designació UNE RV 0,6/1 kV.
- Cables unipolars o multipolars (tipus mànega, sota coberta única) amb aïllament de polietilè reticulat (XLPE) i coberta de material lliure d'halògens a base de poliolefina, de baixa emissió de gasos tòxics i corrosius, de designació UNE RZ1-K (AS) 0,6/1 kV.

CARACTERÍSTIQUES GENERALS:

En el cas de que el material s'utilitzi en obra pública, l'acord de Govern de la Generalitat de Catalunya de 9 de juny de 1998, exigeix que els materials siguin de qualitat certificada o puguin acreditar un nivell de qualitat equivalent, segons les normes aplicables als estats membres de la Unió Europea o de l'Associació Europea de Lliure Canvi.

També en aquest cas, es procurarà que els esmentats materials disposin de l'etiqueta ecològica europea, regulada en el Reglament 880/1992/CEE o bé altres distintius de la Comunitat Europea.

Les característiques físiques i mecàniques del conductor han de complir les normes UNE 21-011 i UNE 21-022.

La coberta no ha de tenir variacions en el gruix ni d'altres defectes visibles a la seva superfície. Ha de ser resistent a l'abradió.

Ha de quedar ajustada i s'ha de poder separar fàcilment sense produir danys a l'aïllament.

La forma exterior dels cables multipolars (reunits sota una coberta única) ha de ser raonablement cilíndrica.

L'aïllament no ha de tenir variacions del gruix ni d'altres defectes visibles a la seva superfície.

Ha de quedar ajustat i s'ha de poder separar fàcilment sense produir danys al conductor.

Els colors vàlids per a l'aïllament són (UNE 21089-1):

- Cables unipolars:
 - Com a conductor de fase: Marró, negre o gris
 - Com a conductor neutre: Blau
 - Com a conductor de terra: Llistat de groc i verd
 - Cables bipolars: Blau i marró
 - Cables tripolars:
 - Cables amb conductor de terra: Fase: Marró, Neutre: Blau, Terra: Llistat de groc i verd
 - Cables sense conductor de terra: Fase: Negre, marró i gris
 - Cables tetrapolars:
 - Cables amb conductor de terra: Fase: Marró, negre i gris, Terra: Llistat de groc i verd
 - Cables sense conductor de terra: Fase: Marró, negre i gris, Neutre: Blau
 - Cables pentapolars: Fase: Marró, negre i gris, Neutre: Blau, Terra: Llistat de groc i verd
- Gruix de l'aïllant del conductor (UNE HD-603 (1)):

Secció (mm ²)	1,5-16	25-35	50	70-95	120	150	185	240	300
Gruix (mm)	0,7	0,9	1,0	1,1	1,2	1,4	1,6	1,7	1,8

Gruix de la coberta: Ha de complir les especificacions de la norma UNE-HD 603-1

Temperatura de l'aïllament en servei normal: $\leq 90^{\circ}\text{C}$

Temperatura de l'aïllament en curtcircuit (5 s màx): $\leq 250^{\circ}\text{C}$

Tensió màxima admissible (c.a.):

- Entre conductors aïllats: $\leq 1\text{ kV}$

- Entre conductors aïllats i terra: $\leq 0,6\text{ kV}$

Toleràncies:

- Gruix de l'aïllament (UNE HD 603): \geq valor especificat - (0,1 mm + 10% del valor especificat)

CABLES DE DESIGNACIÓ UNE RV 0,6/1 kV:

L'aïllament ha de ser de polietilè reticulat (XLPE) tipus DIX-3 segons UNE HD-603-1.

La coberta ha de ser de policlorur de vinil (PVC) del tipus DMV-18 segons UNE HD-603-1.

Ha de ser de color negre i ha de portar impresa una franja longitudinal de color per a la identificació de la secció dels conductors de fase.

CABLES DE DESIGNACIÓ UNE RZ1-K (AS) 0,6/1 kV:

L'aïllament ha de ser de polietilè reticulat (XLPE) tipus DIX-3 segons UNE HD-603-1.

La coberta ha de ser d'una mescla de material termoplàstic, sense halògens, del tipus Z1, i ha de complir les especificacions de la norma UNE 21123-4.

Ha de ser de color verd i ha de portar impresa una franja longitudinal de color per a la identificació de la secció dels conductors de fase.

2.- CONDICIONS DE SUBMINISTRAMENT I EMMAGATZEMATGE

Subministrament: En bobines.

Emmagatzematge: En llocs protegits de la pluja i la humitat.

3.- UNITAT I CRITERIS D'AMIDAMENT

Unitat d'amidament: la indicada a la descripció de l'element

Criteri d'amidament: quantitat necessària subministrada a l'obra

4.- NORMATIVA DE COMPLIMENT OBLIGATORI

NORMATIVA GENERAL:

Real Decreto 842/2002 de 2 de agosto, por el que se aprueba el Reglamento Electrotécnico de Baja Tensión. REBT 2002
 UNE-HD 603-1:2003 Cables de distribución de tensión asignada 0,6/1kV.

* UNE 21011-2:1974 Alambres de cobre recocido de sección recta circular. Características

* UNE 21089-1:2002 Identificación de los conductores aislados de los cables

UNE-EN 50334:2001 Marcado por inscripción para la identificación de los conductores aislados de los cables eléctricos.

* UNE 21089-1:2002 Identificación de los conductores aislados de los cables

UNE 21022:1982 Conductores de cables aislados.

* UNE 20434:1999 Sistema de designación de los cables.

CABLES DE DESIGNACIÓ UNE RV 0,6/1 kV:

UNE 21123-2:1999 Cables eléctricos de utilización industrial de tensión asignada 0,6/1 kV. Parte 2: Cables con aislamiento de polietileno reticulado y cubierta de policloruro de vinilo.

CABLES DE DESIGNACIÓ UNE RZ1-K (AS) 0,6/1 kV:

UNE 21123-4:2004 Cables eléctricos de utilización industrial de tensión asignada 0,6/1 kV. Parte 4: Cables con aislamiento de polietileno reticulado y cubierta de poliolefina.

5.- CONDICIONS DE CONTROL DE RECEPCIÓ

CONDICIONS DE MARCATGE I CONTROL DE LA DOCUMENTACIÓ:

La coberta ha de portar de forma indeleble i ben visible les dades següents:

- Nom del fabricant o marca comercial
- Tipus de conductor
- Secció nominal
- Les dues últimes xifres de l'any de fabricació.
- Distància entre el final d'una marca i el principi de la següent \leq 30 cm.

OPERACIONS DE CONTROL:

Les tasques de control a realitzar són les següents:

- Sol·licitar del fabricant els certificats i homologacions dels conductors i protocols de proves.
- Control de la documentació tècnica subministrada.
- Verificar l'adequació dels conductors als requisits dels projecte
- Control final d'identificació
- Realització i emissió d'informe amb resultats dels assaigs realitzats d'acord al que s'especifica en la taula d'assaigs i de quantificació dels mateixos.
- Assaigs:

A la relació següent s'especifiquen els controls a efectuar a la recepció de conductors de coure o alumini i les normes aplicables en cada cas:

- Rigidesa dielèctrica (REBT)
- Resistència d'aïllament (REBT)
- Resistència elèctrica dels conductors (UNE 20003 / UNE 21022/1M)
- Control dimensional (Documentació del fabricant)
- Extinció de flama (UNE-EN 50266)
- Densitat de fums UNE-EN 50268 / UNE 21123)
- Despreniment d'halògens (UNE-EN 50267-2-1 / UNE 21123 / UNE 2110022)

A la següent taula s'especifica el nombre de controls a efectuar. Els assaigs especificats (*) seran exigibles segons criteri de la DF quan les exigències del lloc ho determini i les característiques dels conductors corresponguin a l'assaig especificat.

- Rigidesa dielèctrica: 100% (exigit al fabricant)
- Resistència d'aïllament: 100% (exigit al fabricant)
- Resistència elèctrica: 100% (exigit al fabricant)
- Extinció de flama: 1 assaig per tipus (*) (exigit al fabricant) i 1 assaig per tipus (*) (exigit a recepció)
- Densitat de fums: 1 assaig per tipus (*) (exigit al fabricant) i 1 assaig per tipus (*) (exigit a recepció)
- Despreniment d'halògens: 1 assaig per tipus (*) (exigit al fabricant) i 1 assaig per tipus (*) (exigit a recepció)

Per tipus s'entén aquells conductors amb característiques iguals.

Els assaigs exigits a recepció podran ésser els realitzats pel fabricant sempre que hi hagi una supervisió per part de la DF o empresa especialitzada.

CRITERIS DE PRESA DE MOSTRES:

Per a la realització dels assaigs, s'escollirà aleatòriament una bovina del lot d'entrega, a excepció dels assaigs de rutina que es realitzaran a totes les bobines.

INTERPRETACIÓ DE RESULTATS I ACTUACIONS EN CAS D'INCOMPLIMENT:

Es realitzarà un control extensiu de la partida objecte de control, i segons criteri de la DF, podrà ésser acceptada o rebutjada tota o part del material que la compona.

BGD - MATERIALS PER A INSTAL·LACIONS DE CONNEXIÓ A TERRA I PROTECCIÓ CATÒDICA

BGD2 - PLACA DE CONNEXIÓ A TERRA

0.- ELEMENTS QUE CONTEMPLA EL PLEC

BGD21220.

Plec de condicions

1.- DEFINICIÓ I CONDICIONS DELS ELEMENTS

Placa de connexió a terra de coure en forma d'estel (calada) o d'acer en forma d'estel (massissa) o quadrada (massissa) de fins a 1 m² de superfície i de 2 mm, 2,5 mm, 3 mm o 4 mm de gruix.

CARACTERÍSTIQUES GENERALS:

Ha de formar l'elèctrode del circuit de connexió a terra.

Ha de disposar d'un dispositiu per a fixar sòlidament el cable de la línia de terra, mitjançant una placa i un vis; aquest cable ha de tenir una secció mínima de 35 mm².

ACER:

La placa ha d'estar protegida per galvanització en calent. Aquesta ha de complir les especificacions de l'UNE-EN ISO 1461.

El recobriment ha de ser llis, no ha de mostrar cap discontinuïtat en la capa de zinc, no ha de tenir taques, inclusions de fluxe, cendres o motes, apreciables a simple vista.

La superfície especificada es considera com a superfície útil de la placa.

Toleràncies:

Gruix: - 0,1 mm

- Superfície útil: - 0,01 m²

2.- CONDICIONS DE SUBMINISTRAMENT I EMMAGATZEMATGE

Subministrament: Per unitats, empaquetades en caixes.

Emmagatzematge: En el seu embalatge, protegida contra els impactes.

3.- UNITAT I CRITERI D'AMIDAMENT

Unitat d'amidament: la indicada a la descripció de l'element

Criteri d'amidament: quantitat necessària subministrada a l'obra

4.- NORMATIVA DE COMPLIMENT OBLIGATORI

Real Decreto 842/2002 de 2 de agosto, por el que se aprueba el Reglamento Electrotécnico de Baja Tensión. REBT 2002.

UNE-EN ISO 1461:1999 Recubrimientos galvanizados en caliente sobre productos acabados de hierro y acero. Especificaciones y métodos de ensayo. (ISO 1461:1999).

5.- CONDICIONS DE CONTROL DE RECEPCIÓ

OPERACIONS DE CONTROL:

Les tasques de control a realitzar són les següents:

- Control de la documentació tècnica subministrada.
- Verificar que les característiques dels elèctrodes es corresponguin a l'especificat en Projecte.
- Verificar que la profunditat de la xarxa mai sigui inferior a 0,5 metres.
- Verificar seccions de conductors de terra segons la taula 1 del ITC-BT- 018 del REBT.
- Realització i emissió d'informes amb resultats de controls i proves realitzats.

CRITERIS DE PRESA DE MOSTRES:

Es realitzarà mesura al pont de comprovació o caixa de seccionament de terres.

INTERPRETACIÓ DE RESULTATS I ACTUACIONS EN CAS D'INCOMPLIMENT:

No s'admetran seccions de conductors i elèctrodes de posada a terra inferiors als indicats al REBT.

En discrepàncies del tipus de posada a terra amb l'especificat al projecte, s'actuarà segons criteri de la DF.

BG - MATERIALS PER A INSTAL·LACIONS ELÈCTRIQUES

BGY - PARTS PROPORCIONALS D'ELEMENTS ESPECIALS PER A INSTAL·LACIONS ELÈCTRIQUES

BGYD - PART PROPORCIONAL D'ELEMENTS ESPECIALS PER A ELEMENTS DE CONNEXIÓ A TERRA

0.- ELEMENTS QUE CONTEMPLA EL PLEC

BGYD2000.

Plec de condicions

1.- DEFINICIÓ I CONDICIONS DELS ELEMENTS

Part proporcional d'elements especials per a piquetes o per a plaques de connexió a terra.

CARACTERÍSTIQUES GENERALS:

El material i les seves característiques han de ser adequats per a piques de connexió a terra o per a plaques de connexió a terra, i no han de fer disminuir, en cap cas, la seva qualitat i bon funcionament.

2.- CONDICIONS DE SUBMINISTRAMENT I EMMAGATZEMATGE

Subministrament: A l'albarà de lliurament han de constar les característiques d'identificació següents:

- Material
- Tipus
- Diàmetre o d'altres dimensions

Emmagatzematge: En llocs protegits contra els impactes, la pluja, les humitats i dels raigs del sol.

3.- UNITAT I CRITERI D'AMIDAMENT

Unitat composta pel conjunt d'elements especials necessaris per al muntatge d'una pica de connexió a terra, o d'una placa de connexió a terra.

4.- NORMATIVA DE COMPLIMENT OBLIGATORI

No hi ha normativa de compliment obligatori.

BH - MATERIALS PER A INSTAL·LACIONS D'ENLLUMENAT

BHM - ELEMENTS DE SUPORT PER A LLUMS EXTERIORS

BHM1 - COLUMNA PER A SUPORT DE LLUMS

0.- ELEMENTS QUE CONTEMPLA EL PLEC

BHM1ZJ22,BHM11Z22.

Plec de condicions

1.- DEFINICIÓ I CONDICIONS DELS ELEMENTS

Columna de planxa d'acer galvanitzat, de forma troncocònica amb base-platina i porta i coronament sense platina, de fins a 10 m d'alçària, o columna de tub d'acer galvanitzat de 2,5 m d'alçària.

CARACTERÍSTIQUES GENERALS:

Ha de tenir un compartiment per a accessoris amb porta i pany.

La columna estarà dissenyada i fabricada segons les especificacions de les normes EN 40-2 i EN 40-5.

No es pot fer servir acer efervescent. El material ha de complir amb una de les següents

normes, i ser adequat per a la galvanització en calent quan es requereixi aquesta protecció:

- Columnes de planxa o xapa d'acer: material d'acord amb les normes EN 10025 (excepte el tipus S185), EN 10149-1 i EN 10149-2

- Columnes d'acer acabat en calent: material d'acord amb la norma EN 10210

- Columnes d'acer conformtat en fred: material d'acord amb la norma EN 10219

- Columnes d'acer inoxidable: material d'acord amb la norma EN 10088

Ha de tenir una superfície llisa i sense defectes com és ara bonys, bombolles, esquerdes, incrustacions o exfoliacions, que siguin perjudicials per al seu ús.

El recobriment de la capa de zinc, si n'hi ha, ha de ser llis, sense discontinuïtats, taques, inclusions de flux o cendres apreciables visualment.

Ha de tenir un cargol interior per a la connexió a terra.

Dimensions de la base-platina en funció de l'alçària:

Dimensions (mm)	300x300x6				400x400x10		
Alçària (m)	2,5	4	5	6	8	10	

Perns d'ancoratge: acer S 235 JR

Dimensions dels registres i de les portes: Han de complir les especificacions de la norma UNE-EN 40-2

Dimensions de la subjecció dels llums: Han de complir les especificacions de la norma UNE-EN 40-2

Galvanització en calent, contingut de zinc del bany: $\geq 98,5\%$

Si és de forma troncocònica:

- Conicitat (C): $1,2\% \leq C \leq 1,3\%$

Toleràncies:

- Rectitud (xt, xp):

- sobre la llargària total lt: $xt \leq 0,003 \times lt$

- sobre una llargària parcial lp $\geq 1m$: $xp \leq 0,003 \times lp$

- Llargària:

- columnes d'alçària nominal $\leq 10 m$: $\pm 25 mm$

- columnes d'alçària nominal $> 10 m$: $\pm 0,6\%$

- Apertura porta: + 10 mm; - 0 mm

- Secció transversal:

- tolerància de la circumferència: $\pm 1\%$

- desviació forma (seccions circulars): $\pm 3\%$ diàmetre calculat a partir de la circumferència mesurada

- desviació forma (seccions poligonals): $\pm 4\%$ valor nominal sobre les cares del poligon

- Dimensions de l'acoblament:

- llargària: $\pm 2 mm$

- diàmetre:

- fixació obtinguda a partir de tubs d'acer: tolerància segons EN 10210-2

- fixació obtinguda durant el procés de fabricació: $\pm 2\%$

- Torsió:

- columna encastada: $>5^\circ$ entre el braç de la columna i l'eix radial que passa pel centre de la porta

- columna amb placa d'ancoratge: $\pm 5^\circ$ entre el braç de la columna i la posició prevista de la placa

- Gruix: la tolerància serà la que s'exigeix al material del que s'obté la columna

- Verticalitat (columnes amb placa d'ancoratge): $<1^\circ$ entre l'eix de la columna i l'eix perpendicular al pla de la placa

2.- CONDICIONS DE SUBMINISTRAMENT I EMMAGATZEMATGE

Subministrament: Per unitats, amb camió-grua i evitant impactes i arrossegaments.

Emmagatzematge: En llocs protegits contra els impactes.

3.- UNITAT I CRITERI D'AMIDAMENT

Unitat d'amidament: la indicada a la descripció de l'element

Criteri d'amidament: quantitat necessària subministrada a l'obra

4.- NORMATIVA DE COMPLIMENT OBLIGATORI

UNE-EN 40-2:2006 Columnas y báculos de alumbrado. Parte 2: Requisitos generales y dimensiones.

UNE-EN 40-5:2003 Columnas y báculos de alumbrado. Parte 5: Requisitos para las columnas y báculos de alumbrado de acero.

5.- CONDICIONS DE CONTROL DE RECEPCIÓ

CONDICIONS DE MARCATGE I CONTROL DE LA DOCUMENTACIÓ:

Les columnes han d'anar marcades, de manera clara i duradera, amb la següent informació com a mínim:

- El nom o símbol del fabricant
- L'any de fabricació
- Referència a la norma EN 40-5
- Un codi de producte únic
- Han de portar el marcatge CE de conformitat amb el que disposen els Reials Decrets 1630/1992 de 29 de desembre i 1328/1995 de 28 de juliol

El subministrador ha de posar a disposició de la DF en el cas que aquesta ho sol·liciti, la documentació següent, que acredita el marcatge CE, segons el sistema d'avaluació de conformitat aplicable, d'acord amb el que disposa l'apartat 7.2.1 del CTE:

- Productes per a àrees de circulació:
 - Sistema 1: Declaració de Prestacions
- El símbol normalitzat del marcatge CE, ha d'anar acompanyat de la següent informació:
- El número d'identificació de l'organisme notificat
 - El nom o la marca d'identificació del fabricant
 - L'adreça enregistrada del fabricant
 - Les dues últimes xifres de l'any d'impressió del marcatge
 - El número de certificat de conformitat CE
 - Referència a la norma europea EN 45-5
 - Descripció del producte i usos previstos
 - Les característiques dels valors del producte a declarar
 - Resistència a càrregues horitzontals
 - Prestacions davant de l'impacte de vehicles
 - Durabilitat

BH - MATERIALS PER A INSTAL·LACIONS D'ENLLUMENAT

BHW - PARTS PROPORCIONALS D'ACCESSORIS PER A INSTAL·LACIONS D'ENLLUMENAT

BHWM - PART PROPORCIONAL D'ACCESSORIS PER A ELEMENTS DE SUPORT DE LLUMS EXTERIORS

0.- ELEMENTS QUE CONTEMPLA EL PLEC

BHWM1000.

Plec de condicions

1.- DEFINICIÓ I CONDICIONS DELS ELEMENTS

Part proporcional d'accessoris per a muntar lluminàries, carrils de suport per a llums, projectors o elements de control, regulació o encesa d'instal·lacions d'il·luminació.

CARACTERÍSTIQUES GENERALS:

El material, la qualitat, les dimensions, etc. han de ser adequats per a les lluminàries, i no han de fer disminuir les característiques pròpies del conjunt de la instal·lació en cap de les seves aplicacions.

2.- CONDICIONS DE SUBMINISTRAMENT I EMMAGATZEMATGE

Subministrament: A l'albarà de lliurament han de constar les característiques d'identificació següents:

- Material
- Tipus
- Dimensions en cm

Emmagatzematge: En llocs protegits contra els impactes, la pluja, les humitats i dels raigs del sol.

3.- UNITAT I CRITERI D'AMIDAMENT

Unitat composta pel conjunt d'accessoris necessaris per instal·lar un llum.

4.- NORMATIVA DE COMPLIMENT OBLIGATORI

No hi ha normativa de compliment obligatori.

BQ - MATERIALS PER A EQUIPAMENTS FIXOS

BQ4 - PILONES

BQ42 - PILONA D'ACER

0.- ELEMENTS QUE CONTEMPLA EL PLEC

BQ42Z025,BQ42Z026,BQ42Z027.

Plec de condicions

1.- DEFINICIÓ I CONDICIONS DELS ELEMENTS

Elements per a impedir el pas de vehicles fets de fosa, acer o formigó.
Poden ser per a deixar fixos al paviment, o retràctils, amb mecanismes hidràulics o manuals.
CARACTERÍSTIQUES GENERALS:
Ha de tenir la forma i dimensions indicats a la DT.
No s'han d'apreciar esquerdes, exfoliacions ni desprendiments del recobriment.
Han de tenir els mecanismes de fixació amb tots els accessoris necessaris per a la seva instal·lació.
Les pilones retràctils no han de tenir cap defecte que impedeixi el moviment complet de retracció. Han de portar tots els accessoris necessaris per a la connexió amb els mecanismes de regulació.

2.- CONDICIONS DE SUBMINISTRAMENT I EMMAGATZEMATGE

Subministrament: Embalats i protegits.

Emmagatzematge: En el seu embalatge, protegit dels impactes i sense contacte directe amb el terra.

3.- UNITAT I CRITERI D'AMIDAMENT

Unitat d'amidament: la indicada a la descripció de l'element

Criteri d'amidament: quantitat necessària subministrada a l'obra

4.- NORMATIVA DE COMPLIMENT OBLIGATORI

No hi ha normativa de compliment obligatori.

5.- CONDICIONS DE CONTROL DE RECEPCIÓ

OPERACIONS DE CONTROL:

Els punts de control més destacables són els següents:

- Recepció del certificat de garantia del fabricant.
- Inspecció visual del material a la seva recepció.
- Comprovacions geomètriques i de dimensions.
- Comprovació del gruix i uniformitat dels recobriments i/o pintura.

CRITERIS DE PRESA DE MOSTRES:

Els controls indicats s'aplicaran a la totalitat dels elements subministrats.

INTERPRETACIÓ DE RESULTATS I ACTUACIONS EN CAS D'INCOMPLIMENT:

No s'acceptaran elements de mobiliari urbà que incompleixin alguna de les condicions indicades o que arribin a l'obra sense el certificat de garantia corresponent.

D - Tipus D

D039 - Família 039

0.- ELEMENTS QUE CONTEMPLA EL PLEC

D0391311.

Plec de condicions

1.- DEFINICIÓ I CONDICIONS DELS ELEMENTS

Mescla de sorra, ciment i eventualment calç, sense aigua, per a formar un morter en afegir-li l'aigua una vegada estès.

CARACTERÍSTIQUES GENERALS:

Les característiques de la mescla (granulometria, etc.), han de ser les especificades al projecte o les fixades per la DF.

Ha d'estar mesclada de forma que s'obtingui una mescla homogènia i sense segregacions.

2.- CONDICIONS DE SUBMINISTRAMENT I EMMAGATZEMATGE

La mescla s'ha de fer immediatament abans de la utilització per tal d'evitar emmagatzematges. La mescladora ha d'estar neta abans de l'elaboració de la mescla.

3.- UNITAT I CRITERI D'AMIDAMENT

m3 de volum necessari elaborat a l'obra.

4.- NORMATIVA DE COMPLIMENT OBLIGATORI

No hi ha normativa de compliment obligatori.

D060 - Família 060

0.- ELEMENTS QUE CONTEMPLA EL PLEC

D060M0B2.

Plec de condicions

1.- DEFINICIÓ I CONDICIONS DELS ELEMENTS

Mescla de ciment amb possibilitat de contenir addicions, granulats, sorra, aigua i additius, en el seu cas, elaborada a l'obra amb formigonera, d'ús no estructural.

La mescla ha de ser homogènia i sense segregacions.

No s'admet cap addició que no sigui cendres volants o fum de sílice.

Els components del formigó, la seva dosificació, el procés de fabricació i el transport han d'estar d'acord amb les prescripcions de l'EHE-08.

Assentament en el con d'Abrams (UNE 83313):

- Consistència seca: 0 - 2 cm
- Consistència plàstica: 3 - 5 cm
- Consistència tova: 6 - 9 cm
- Consistència fluida: 10 - 15 cm

Relació aigua-ciment: $\leq 0,65$

Contingut de ciment: $\leq 400 \text{ kg/m}^3$

Per als formigons amb addicions, el contingut d'addicions en estructures d'edificació ha de complir:

- Cendres volants: $\leq 35\%$ pes de ciment
- Fum de sílice: $\leq 10\%$ pes de ciment

Toleràncies:

- Assentament en el con d'Abrams:
 - Consistència seca: Nul·la
 - Consistència plàstica o tova: ± 10 mm
 - Consistència fluida: ± 20 mm

2.- CONDICIONS DE SUBMINISTRAMENT I EMMAGATZEMATGE

Per a l'elaboració i la utilització de formigons, la temperatura ambient ha d'estar entre 5°C i 40°C .

No s'han de barrejar formigons frescos fabricats amb ciments incompatibles entre ells. S'ha d'utilitzar abans que hagi començat l'adormiment.

El temps màxim entre l'addició de l'aigua al ciment i als granulats, i la col·locació del formigó, no pot ser superior a una hora i mitja.

Com a orientació l'inici de l'adormiment es situa aproximadament en 1,5 h.

La formigonera ha d'estar neta abans de començar l'elaboració del formigó.

L'ordre d'abocada dels materials ha de ser: aproximadament la meitat de l'aigua, el ciment i la sorra simultàniament, la grava i la resta de l'aigua.

Els additius fluidificants, superfluidificants i inhibidors de l'adormiment s'han d'afegir a l'aigua abans d'introduir-la a la formigonera.

L'additiu colorant s'ha d'afegir a la formigonera juntament amb el ciment i els granulats.

3.- UNITAT I CRITERI D'AMIDAMENT

m3 de volum necessari elaborat a l'obra.

4.- NORMATIVA DE COMPLIMENT OBLIGATORI

Real Decreto 1247/2008, de 18 de julio, por el que se aprueba la Instrucción de Hormigón Estructural (EHE-08).

D070 - Familia 070

0.- ELEMENTS QUE CONTEMPLA EL PLEC

D070A8B1,D0701461.

Plec de condicions

1.- DEFINICIÓ I CONDICIONS DELS ELEMENTS

Mescla feta amb sorra, ciment, aigua i calç si és el cas.

CARACTERÍSTIQUES GENERALS:

Tipus de ciment:

- Ciments comuns excepte els tipus CEM II/A
- Ciments de ram de paleta MC
- Ciments blancs BL, quan ho requereixi l'exigència de blancor

Morters per a fàbriques:

- Resistència a compressió: $\leq 0,75 \times$ Resistència a compressió de la peça
 - Morter ordinari (UNE-EN 998-2) en fàbrica no armada: $\geq M1$
 - Morter ordinari (UNE-EN 998-2) en fàbrica armada: $\geq M5$
 - Morter de junt prim o morter lleuger (UNE-EN 998-2): $\geq M5$

Ha d'estar pastat de forma que s'obtingui una mescla homogènia i sense segregacions.

2.- CONDICIONS DE SUBMINISTRAMENT I EMMAGATZEMATGE

Per a l'elaboració i la utilització del morter, la temperatura ambient ha d'estar entre 5°C i 40°C .

La formigonera ha d'estar neta abans de l'elaboració del morter.

No s'han de mesclar morters de composició diferent.
S'ha d'aplicar abans que passin 2 h des de la pastada.

3.- UNITAT I CRITERI D'AMIDAMENT

m3 de volum necessari elaborat a l'obra.

4.- NORMATIVA DE COMPLIMENT OBLIGATORI

Documento Básico de Seguridad estructural Fábrica DB-SE-F, parte II del CTE, aprobado por el Real Decreto 314/2006.

5.- CONDICIONS DE CONTROL DE RECEPCIÓ

OPERACIONS DE CONTROL:

Les tasques de control a realitzar són les següents:

- Inspecció visual de les condicions de subministrament i recepció del certificat de qualitat del fabricant, d'acord a les exigències del plec de condicions, incloent els resultats corresponents de resistència a compressió (UNE EN 1015-11).

En cas de no presentar aquests resultats, o que la DF tingui dubtes de la seva representativitat, es realitzaran aquests assaigs sobre el material rebut, a càrrec del contractista.

CRITERIS DE PRESA DE MOSTRES:

Els controls s'han de realitzar segons les instruccions de la DF.

INTERPRETACIÓ DE RESULTATS I ACTUACIONS EN CAS D'INCOMPLIMENT:

No es podran utilitzar a l'obra morters sense el corresponent certificat de garantia del fabricant, d'acord a les condicions exigides.

Els valors de consistència i resistència a compressió han de correspondre a les especificacions de projecte.

E - PARTIDES D'OBRA D'EDIFICACIÓ

EG - INSTAL·LACIONS ELÈCTRIQUES

EG3 - CONDUCTORS ELÈCTRICS PER A TENSIÓ BAIXA

EG31 - CABLES DE COURE DE 0,6/1 KV

0.- ELEMENTS QUE CONTEMPLA EL PLEC

EG31H564.

1.- DEFINICIÓ I CONDICIONS DE LES PARTIDES D'OBRA EXECUTADES

Estesa i col·locació de cable elèctric destinat a sistemes de distribució en tensió baixa i instal·lacions en general, per a serveis fixes, amb conductor de coure, de tensió assignada 0,6/1kV.

S'han considerat els tipus següents:

- Cable flexible de designació RZ1-K (AS), amb aïllament de barreja de polietilè reticulat (XLPE) i coberta de poliolefines termoplàstiques, UNE 21123-4
- Cable flexible de designació RV-K amb aïllament de barreja de polietilè reticulat (XLPE) i coberta de barreja de policlorur de vinil (PVC), UNE 21123-2
- Cable flexible de designació RZ1-K (AS+), amb aïllament de barreja de polietilè reticulat (XLPE) + mica i coberta de poliolefines termoplàstiques, UNE 21123-4
- Cable flexible de designació SZ1-K (AS+), amb aïllament d'elastòmers vulcanitzats i coberta de poliolefines termoplàstiques, UNE 21123-4
- Cable rígid de designació RV, amb aïllament de barreja de polietilè reticulat (XLPE) i coberta de barreja de policlorur de vinil (PVC), UNE 21123-2
- Cable rígid de designació RZ, amb aïllament de barreja de polietilè reticulat (XLPE), UNE 21030
- Cable rígid de designació RVFV, amb armadura de fleix d'acer, aïllament de barreja de polietilè reticulat (XLPE) i coberta de barreja de policlorur de vinil (PVC), UNE 21123-2
- Cable flexible de designació ZZ-F (AS), amb aïllament i coberta d'elastòmers termoestables.

S'han considerat els tipus de col·locació següents:

- Col·locat superficialment
- Col·locat en tub
- Col·locat en canal o safata
- Col·locat aeri

L'execució de la unitat d'obra inclou les operacions següents:

- Estesa, col·locació i tibat del cable si es el cas

CONDICIONS GENERALS:

Els empalmaments i derivacions s'han de fer amb borns o regletes de connexió, prohibint-se expressament el fer-ho per simple recargolament o enrrotllament dels fils, de forma que es garanteixi tant la continuïtat elèctrica com la de l'aïllament.

El recorregut ha de ser l'indicat a la DT.

Els conductors han de quedar estesos de manera que les seves propietats no quedin danyades.

Els conductors han d'estar protegits contra els danys mecànics que puguin venir després de la seva instal·lació.

El conductor ha de penetrar dins les caixes de derivació i de mecanismes.

El cable ha de portar una identificació mitjançant anelles o brides del circuit al qual pertany, a la sortida del quadre de protecció.

No ha d'haver-hi empalmaments entre les caixes de derivació, ni entre aquestes i els mecanismes.

Penetració del conductor dins les caixes: ≥ 10 cm

Toleràncies d'instal·lació:

- Penetració del conductor dins les caixes: ± 10 mm

Distància mínima al terra en creuaments de vials públics:

- Sense transit rodat: ≥ 4 m
- Amb transit rodat: ≥ 6 m

COL·LOCAT SUPERFICIALMENT:

El cable ha de quedar fixat als paraments o al sostre mitjançant brides, collarins o abraçadores de forma que no en surti perjudicada la coberta.

Quan es col·loca muntat superficialment, la seva fixació al parament ha de quedar alineada paral·lelament al sostre o al paviment i la seva posició ha de ser la fixada al projecte.

Distància horitzontal entre fixacions: $\leq 80\text{cm}$

Distància vertical entre fixacions: $\leq 150\text{cm}$

En cables col·locats amb grapes sobre façanes s'aprofitarà, en la mesura del possible, les possibilitats d'ocultació que ofereixi aquesta.

El cable es subjectarà a la paret o sostre amb les grapes adequades. Les grapes han de ser resistents a la intempèrie i en cap cas han de malmetre el cable. Han d'estar fermament subjectes al suport amb tacs i cargols.

Quan el cable ha de recórrer un tram sense suports, com per exemple passar d'un edifici a un altre, es penjarà d'un cable fiador d'acer galvanitzat sòlidament subjectat pels extrems.

En els creuaments amb altres canalitzacions, elèctriques o no, es deixarà una distància mínima de 3 cm entre els cables i aquestes canalitzacions o bé es disposarà un aïllament suplementari. Si l'encreuament es fa practicant un pont amb el mateix cable, els punts de fixació immediats han d'estar el suficientment propers per tal d'evitar que la distància indicada pugui deixar d'existir.

COL·LOCACIÓ AÈRIA:

El cable quedarà unit als suports pel neutre fiador que es el que aguantarà tot l'esforç de tracció. En cap cas està permès fer servir un conductor de fase per a subjectar el cable.

La unió del cable amb el suport es durà a terme amb una peça adient que empresoni el neutre fiador per la seva coberta aïllant sense malmè trela. Aquesta peça ha d'incorporar un sistema de tesat per tal de donar-li al cable la seva tensió de treball un cop estesa la línia. Ha de ser d'acer galvanitzat hi no ha de provocar cap retorçament al conductor neutre fiador en les operacions de tesat.

Tant les derivacions com els empalmaments es faran coincidir sempre amb un punt de fixació, ja sigui en xarxes sobre suports o en xarxes sobre façanes o bé en combinacions d'aquestes.

COL·LOCAT EN TUBS:

Quan el cable passi de subterrani a aèri, es protegirà el cable soterrat des de 0,5 m per sota del paviment fins a 2,5 m per sobre amb un tub d'acer galvanitzat.

La connexió entre el cable soterrat i el que transcorre per la façana o suport es farà dintre d'una caixa de doble aïllament, situada a l'extrem del tub d'acer, resistent a la intempèrie i amb premsaestopes per a l'entrada i sortida de cables.

Els empalmaments i connexions es faran a l'interior de pericons o bé en les caixes dels mecanismes.

Es duran a terme de manera que quedi garantida la continuïtat tant elèctrica com de l'aïllament.

A la vegada ha de quedar assegurada la seva estanquitat i resistència a la corrosió.

El diàmetre interior dels tubs serà superior a dues vegades el diàmetre del conductor.

Si en un mateix tub hi ha més d'un cable, aleshores el diàmetre del tub ha de ser suficientment gran per evitar embussaments dels cables.

2.- CONDICIONS DEL PROCÉS D'EXECUCIÓ

CONDICIONS GENERALS:

L'instal·lador prendrà cura que no pateixi torsions ni danys a la seva coberta en treure'l de la bobina.

Es tindrà cura al treure el cable de la bobina per tal de no causar-li retorçaments ni coques.

Temperatura del conductor durant la seva instal·lació: $\geq 0^{\circ}\text{C}$

No ha de tenir contacte amb superfícies calentes, ni que desprenguin irradiacions.

Si l'estesa del cable es amb tensió, es a dir estirant per un extrem del cable mentre es va desentrotllant de la bobina, es disposaran poltges als suports i en els canvis de direcció per tal de no sobrepassar la tensió màxima admissible pel cable. El cable s'ha d'extreure de la bobina estirant per la part superior. Durant l'operació es vigilarà permanentment la tensió del cable.

Un cop el cable a dalt dels suports es procedirà a la fixació i tibant amb els tensors que incorporen les peces de suport.

Durant l'estesa del cable i sempre que es prevegin interrupcions de l'obra, els extrems es protegiran per tal de que no hi entri aigua.

La força màxima de tracció durant el procés d'instal·lació serà tal que no provoqui allargaments superiors al 0,2%. Per a cables amb conductor de coure, la tensió màxima admissible durant l'estesa serà de 50 N/mm².

En el traçat de l'estesa del cable es disposaran rodets en els canvis de direcció i en general allí on es consideri necessari per tal de no provocar tensions massa grans al conductor.

Radi de curvatura mínim admissible durant l'estesa:

- Cables unipolars: Radi mínim de quinze vegades el diàmetre del cable.

- Cables multiconductors: Radi mínim de dotze vegades el diàmetre del cable.

CABLE COL·LOCAT EN TUB:

El tub de protecció ha d'estar instal·lat abans d'introduir els conductors.

El conductor s'ha d'introduir dins el tub de protecció mitjançant un cable guia prenent cura que no pateixi torsions ni danys a la seva coberta.

3.- UNITAT I CRITERIS D'AMIDAMENT

m de llargària instal·lada, amidada segons les especificacions del projecte, entre els eixos dels elements per connectar. Aquest criteri inclou les pèrdues de material corresponents a retalls, així com l'excés previst per a les connexions.

4.- NORMATIVA DE COMPLIMENT OBLIGATORI

Real Decreto 842/2002 de 2 de agosto, por el que se aprueba el Reglamento Electrotécnico de Baja Tensión. REBT 2002

5.- CONDICIONS DE CONTROL D'EXECUCIÓ I DE L'OBRA ACABADA

CONTROL D'EXECUCIÓ. OPERACIONS DE CONTROL:

Les tasques de control a realitzar són les següents:

- Comprovació de la correcta instal·lació dels conductors
- Verificar que els tipus i seccions dels conductors s'adeqüen a l'especificat al projecte
- Verificar la no existència d'empalmaments fora de les caixes
- Verificar a caixes la correcta execució dels empalmaments i l'ús de borns de connexió adequats
- Verificar l'ús adequat dels codis de colors
- Verificar les distàncies de seguretat respecte altres conduccions (aigua, gas, gasos cremats i senyals febles) segons cadascun dels reglaments d'aplicació.
- Assaigs segons REBT.

CONTROL DE L'OBRA ACABADA. OPERACIONS DE CONTROL:

Les tasques de control a realitzar són les següents:

- Realització i emissió d'informe amb resultats dels controls i assaigs realitzats, d'acord amb el que s'especifica a la taula d'assaigs i de quantificació dels mateixos.

CRITERIS DE PRESA DE MOSTRES:

Resistència d'aïllament: Es realitzarà a tots els circuits

Rigidesa dielèctrica: Es realitzarà a les línies principals

Caiguda de tensió: Es mesuraran els circuits més desfavorables i les línies que hagin sigut modificades el seu recorregut respecte projecte.

INTERPRETACIÓ DE RESULTATS I ACTUACIONS EN CAS D'INCOMPLIMENT:

En cas d'incompliment de la Normativa vigent, es procedirà a la seva substitució.

En cas de deficiències de material o execució, es procedirà d'acord amb el que determini la DF.

F - Tipus F

F2 - DEMOLICIONS, MOVIMENTS DE TERRES I GESTIÓ DE RESIDUS

F21 - DEMOLICIONS

F219 - Família 219

0.- ELEMENTS QUE CONTEMPLA EL PLEC

F2191306,F2193J06,F2194JK1,F219ZR05,F219ZJK1,F2194XG5.

Plec de condicions

1.- DEFINICIÓ I CONDICIONS DE LES PARTIDES D'OBRA EXECUTADES

Demolició d'elements de vialitat, arrencada de paviments o soleres o desmuntatge de paviments. S'han considerat els elements següents:

- Vorada col·locada sobre terra o formigó
- Rigola de formigó o de panots col·locats sobre formigó
- Paviment de formigó, panots, llambordins o mescla bituminosa

L'execució de la unitat d'obra inclou les operacions següents:

- Preparació de la zona de treball
- Demolició de l'element amb els mitjans adients
- Trossejament i apilada de la runa

CONDICIONS GENERALS:

Els materials han de quedar suficientment trossejats i apilats per tal de facilitar-ne la càrrega, en funció dels mitjans de què es disposin i de les condicions de transport.

Els materials han de quedar apilats i emmagatzemats en funció de l'ús a que es destinin (transport a abocador, reutilització, eliminació en obra, etc.).

Un cop acabats els treballs, la base ha de quedar neta de restes de material.

2.- CONDICIONS DEL PROCÉS D'EXECUCIÓ

No s'ha de treballar amb pluja, neu o vent superior als 60 km/h.

S'ha de seguir l'ordre de treballs previst a la DT.

El contractista ha d'elaborar un programa de treball que ha de ser aprovat per la DF abans d'iniciar els treballs, on s'ha d'especificar, com a mínim:

- Mètode d'enderroc i fases
- Estabilitat de les construccions en cada fase, apuntalaments necessaris
- Estabilitat i protecció de les construccions i elements de l'entorn i els que s'han de conservar
- Manteniment i substitució provisional dels serveis afectats pels treballs
- Mitjans d'evacuació i especificació de les zones d'abocament dels productes d'enderroc
- Cronograma dels treballs
- Pautes de control i mesures de seguretat i salut

La part per a enderrocar no ha de tenir instal·lacions en servei (aigua, gas, electricitat, etc.).

El paviment no ha de tenir conductes d'instal·lació en servei a la part per arrencar, s'han de desmuntar els aparells d'instal·lació i de mobiliari existents, així com qualsevol element que pugui destorbar la feina.

S'han de protegir els elements de servei públic que puguin resultar afectats per les obres.

La zona afectada per les obres ha de quedar convenientment senyalitzada.

L'execució dels treballs no han de produir desperfectes, molèsties o perjudicar les construccions, bens o persones de l'entorn.

S'ha d'evitar la formació de pols, pel que cal regar les parts que s'hagin de demolir i carregar.

En cas d'imprevistos (terrenys inundats, olors de gas, etc.) o quan l'enderrocament pugui afectar les construccions veïnes, s'han de suspendre les obres i avisar a la DF.

L'operació de càrrega de runa s'ha de fer amb les precaucions necessàries, per tal d'aconseguir les condicions de seguretat suficients.

S'han d'eliminar els elements que puguin entorpir els treballs de retirada i càrrega de runa.

S'ha de complir la normativa vigent en matèria mediambiental, de seguretat i salut i d'emmagatzematge i transport de productes de construcció.

3.- UNITAT I CRITERI D'AMIDAMENT

ENDERROC D'ESGLAÓ, ARRENCADA DE REVESTIMENT D'ESGLAÓ, DE SÒCOL, DE VORADA O RIGOLA:
m de llargària realment enderrocada, segons les especificacions de la DT.

4.- NORMATIVA DE COMPLIMENT OBLIGATORI

- * Orden de 6 de febrero de 1976 por la que se aprueba el Pliego de Prescripciones Técnicas Generales para Obras de Carreteras y Puentes (PG-3).
 - * Orden FOM/1382/2002 de 16 de mayo, por la que se actualizan determinados artículos del pliego de prescripciones técnicas generales para obras de carreteras y puentes relativos a la construcción de explanaciones, drenajes y cimentaciones (PG-3).
 - * Orden de 10 de febrero de 1975, por la que se aprueba la Norma Tecnológica de la Edificación. NTE-ADD/1975: Acondicionamiento del terreno. Desmontes. Demoliciones.
-

F2 - DEMOLICIONS, MOVIMENTS DE TERRES I GESTIÓ DE RESIDUS

F21 - DEMOLICIONS

F21D - Familia 21D

0.- ELEMENTS QUE CONTEMPLA EL PLEC

F21DZG02,F21DZT01,F21DZC01.

Plec de condicions

1.- DEFINICIÓ I CONDICIONS DE LES PARTIDES D'OBRA EXECUTADES

Demolició d'elements que formen part d'una xarxa de sanejament o de drenatge, amb mitjans manuals o mecànics.

S'han considerat els elements següents:

- Claveguera, clavegueró o cuneta de formigó amb o sense solera de formigó
- Pou, embornal o interceptor de maó amb o sense solera de formigó
- Canonada d'acer corrugat de 200 cm de diàmetre com a màxim

L'execució de la unitat d'obra inclou les operacions següents:

- Preparació de la zona de treball
- Enderroc de l'element amb els mitjans adients
- Tall d'armadures i elements metàl·lics
- Trossejament i apilada de la runa
- Càrrega de la runa sobre el camió

CONDICIONS GENERALS:

Els materials han de quedar suficientment trossejats i apilats per tal de facilitar-ne la càrrega, en funció dels mitjans de què es disposin i de les condicions de transport.

Els materials han de quedar apilats i emmagatzemats en funció de l'ús a que es destinin (transport a abocador, reutilització, eliminació en obra, etc.).

Un cop acabats els treballs, la base ha de quedar neta de restes de material.

2.- CONDICIONS DEL PROCÉS D'EXECUCIÓ

No s'ha de treballar amb pluja, neu o vent superior als 60 km/h.

S'ha de seguir l'ordre de treballs previst a la DT.

L'excavació del terreny circumdant s'ha de fer alternativament a ambdós costats, de manera que mantinguin el mateix nivell.

Ha d'estar fora de servei.

Qualsevol conducció que empalmi amb l'element ha de quedar obturada.

S'han de protegir els elements de servei públic que puguin resultar afectats per les obres.

La zona afectada per les obres ha de quedar convenientment senyalitzada.

L'execució dels treballs no han de produir desperfectes, molèsties o perjudicar les construccions, bens o persones de l'entorn.

S'ha d'evitar la formació de pols, pel que cal regar les parts que s'hagin de demolir i carregar.

En cas d'imprevistos (terrenys inundats, olors de gas, etc.) o quan l'enderrocament pugui

afectar les construccions veïnes, s'han de suspendre les obres i avisar a la DF. L'operació de càrrega de runa s'ha de fer amb les precaucions necessàries, per tal d'aconseguir les condicions de seguretat suficients. La runa s'ha de desinfectar abans de ser transportada. S'han d'eliminar els elements que puguin entorpir els treballs de retirada i càrrega de runa. S'ha de complir la normativa vigent en matèria mediambiental, de seguretat i salut i d'emmagatzematge i transport de productes de construcció.

3.- UNITAT I CRITERI D'AMIDAMENT

CLAVEGUERÓ, CANONADA, INTERCEPTOR, CUNETA O CONDUCTES D'EVACUACIÓ:

EMBORNAL:

Unitat de quantitat realment executada segons les especificacions de la DT.

4.- NORMATIVA DE COMPLIMENT OBLIGATORI

* Orden de 6 de febrero de 1976 por la que se aprueba el Pliego de Prescripciones Técnicas Generales para Obras de Carreteras y Puentes (PG-3).

* Orden FOM/1382/2002 de 16 de mayo, por la que se actualizan determinados artículos del pliego de prescripciones técnicas generales para obras de carreteras y puentes relativos a la construcción de explanaciones, drenajes y cimentaciones (PG-3).

F2 - DEMOLICIONS, MOVIMENTS DE TERRES I GESTIÓ DE RESIDUS

F21 - DEMOLICIONS

F21H - Família 21H

0.- ELEMENTS QUE CONTEMPLA EL PLEC

F21H1653,F21HZT41,F21HZT42.

Plec de condicions

1.- DEFINICIÓ I CONDICIONS DE LES PARTIDES D'OBRA EXECUTADES

Arrencada, desmuntatge i enderroc, càrrega i transport a abocador, magatzem o lloc de nova col·locació d'elements d'instal·lacions de gas, elèctriques, lampisteria o d'enllumenat. S'han considerat les unitats d'obra següents:

- Arrencada de llum superficial
- Desmuntatge de llum superficial
- Desmuntatge de fanal
- Desmuntatge de braç mural

L'execució de la unitat d'obra inclou les operacions següents:

- Operacions de preparació
- Desconnexió de la xarxa d'alimentació, i protecció dels terminals, en el seu cas
- Desmuntatge o arrencada dels elements
- Enderroc dels fonaments si es el cas
- Neteja de la superfície de les restes de runa
- Càrrega, transport i descàrrega a les zones autoritzades d'abocament de la runa i dels materials de rebuig generats i condicionament de l'abocador
- Càrrega, transport al magatzem o lloc de nova utilització dels materials que indica la DT, descàrrega i classificació

CONDICIONS GENERALS:

Els materials han de quedar apilats i emmagatzemats en funció de l'ús a que es destinin (transport a abocador, reutilització, eliminació en obra, etc.).

2.- CONDICIONS DEL PROCÉS D'EXECUCIÓ

No s'ha de treballar amb pluja, neu o vent superior als 60 km/h. S'ha de seguir l'ordre de treballs previst a la DT.

La xarxa ha d'estar fora de servei.

Si la xarxa o l'element a desmuntar conté fluids, aquests s'han de buidar.

Els elements s'han de desmuntar amb les eines apropiades.

Es tindrà especial cura amb els elements que s'han de tornar a muntar en un altre lloc.

Els elements grans i pesats s'han de subjectar i manipular pels punts d'ancoratge disposats per a aquest fi. Si aquests punts es varen retirar durant el muntatge, aleshores es tornaran a muntar.

Es farà servir la maquinària adequada per a la manipulació dels elements a desmuntar (grues, cistelles, etc.).

Qualsevol conducció que empalmi amb l'element ha de quedar obturada. Si es tracta d'un element elèctric, l'extrem de la part que no es retira ha de quedar convenientment protegit.

S'han de protegir els elements de servei públic que puguin resultar afectats per les obres.

La zona afectada per les obres ha de quedar convenientment senyalitzada.

Cal prendre les mesures de precaució necessàries per aconseguir unes condicions de seguretat suficients i evitar danys a les construccions pròximes.

S'han de senyalar els elements que hagin de conservar-se intactes, segons s'indiqui en la Documentació Tècnica o, en el seu defecte, la DF.

Els treballs s'han de fer de manera que molestin el mínim possible als afectats.

S'ha d'evitar la formació de pols, pel que cal regar les parts que s'hagin de demolir i carregar.

En cas d'imprevistos (olors de gas, etc.) o quan les operacions que es realitzin puguin afectar les construccions veïnes, s'han de suspendre les obres i avisar a la DF.

L'operació de càrrega de runa s'ha de fer amb les precaucions necessàries, per tal d'aconseguir les condicions de seguretat suficients.

S'han d'eliminar els elements que puguin entorpir els treballs de retirada i càrrega de runa.

El transport s'ha de realitzar en un vehicle adequat, per al material que es desitgi transportar, proveït dels elements que calen per al seu desplaçament correcte.

Durant el transport s'ha de protegir el material perquè no es produeixin pèrdues en el trajecte.

En cas d'utilització d'abocador, el contractista no podrà abocar material procedent de l'obra sense que prèviament estigui aprovat l'abocador pel Director d'Obra i per la comissió de seguiment mediambiental, en el cas que estigui constituïda.

3.- UNITAT I CRITERI D'AMIDAMENT

ARENCADE D'INSTAL·LACIONS ELÈCTRIQUES O D'ENLLUMENAT:

4.- NORMATIVA DE COMPLIMENT OBLIGATORI

No hi ha normativa de compliment obligatori.

F2 - DEMOLICIONS, MOVIMENTS DE TERRES I GESTIÓ DE RESIDUS

F221 - Família 221

0.- ELEMENTS QUE CONTEMPLA EL PLEC

F221C472.

Plec de condicions

1.- DEFINICIÓ I CONDICIONS DE LES PARTIDES D'OBRA EXECUTADES

- Excavació per a caixa de paviment

Excavació per esplanació, rebaix, buidat de soterrani o caixa de paviment:

- Preparació de la zona de treball

- Situació dels punts topogràfics

- Excavació de les terres

- Càrrega de les terres sobre camió o contenidor, en el seu cas

Es considera terreny fluix, el capaç de ser foradat amb pala, que té un assaig SPT < 20.

Es considera terreny compacte, el capaç de ser foradat amb pic (no amb pala), que té un assaig SPT entre 20 i 50.

Es considera terreny de trànsit, el capaç de ser foradat amb màquina o esscarificadora (no amb

pic), que té un assaig SPT > 50 sense rebot.

Es considera terreny no classificat, des del capaç de ser foradat amb pala, que té un assaig SPT < 20, fins al capaç de ser foradat amb màquina o esscarificadora (no amb pic), que té un assaig SPT > 50 sense rebot.

Es considera roca de resistència baixa, la que amb dificultat es deixa ratllar amb navalla, que té un assaig de resistència a la compressió simple entre 5 i 25 MPa.

Es considera roca de resistència mitja, la que es pot trencar amb un cop de martell i que no es deixa ratllar amb navalla, que té un assaig de resistència a la compressió simple entre 25 i 50 MPa.

Es considera roca de resistència alta, la que necessita més d'un cop de martell per trencar-se, que té un assaig de resistència a la compressió simple entre 50 i 100 MPa.

Es considera que la càrrega de terres sobre camió és directa quan l'existència de rampa o d'altres condicionants de l'obra permeten que els mitjans d'excavació realitzin l'excavació i la càrrega de terres.

Es considera que la càrrega de terres sobre camió és indirecta quan la inexistència de rampa o d'altres condicionants de l'obra no permeten que els mitjans d'excavació realitzin la càrrega de terres i és necessària la utilització d'una altra màquina per a aquesta funció.

EXCAVACIÓ PER A ESPLANACIÓ, REBAIX DEL TERRENY O BUIDAT DE SOTERRANI:

L'excavació per a caixes de paviments s'aplica en superfícies petites o mitjanes i amb una profunditat exactament definida, amb lleugeres dificultats de maniobra de màquines o camions. El fons de l'excavació s'ha de deixar pla, anivellat o amb la inclinació prevista.

S'han de deixar els talussos perimetrals que fixi la DF.

L'aportació de terres per a correccions del nivell ha de ser mínima, de la mateixa terra existent i amb la mateixa compacitat.

La qualitat del terreny al fons de l'excavació requereix l'aprovació explícita de la DF.

Les terres que determini la DF s'han de conservar en una zona a part. La resta s'ha de transportar a un abocador autoritzat.

Toleràncies d'execució:

- Replanteig: ± 100 mm
- Nivells: + 10 mm, - 50 mm
- Planor: ± 40 mm/m
- Angle del talús: ± 2°

2.- CONDICIONS DEL PROCÉS D'EXECUCIÓ

No s'ha de treballar quan plou, neva o fa vent superior als 60 km/h.

En cas d'imprevistos (terrenys inundats, olors de gas, restes de construccions, etc.) s'han de suspendre els treballs i avisar la DF.

Si cal fer rampes per accedir a la zona de treball, han de tenir les característiques següents:

- Amplària: >= 4,5 m
- Pendent:
 - Trams rectes: <= 12%
 - Corbes: <= 8%
 - Trams abans de sortir a la via de llargària >= 6 m: <= 6%
- El talús ha de ser fixat per la DF.

Les terres s'han d'extreure de dalt a baix, sense soscavar-les.

No s'han d'acumular terres o materials a la vora de l'excavació.

S'han d'extreure les terres o els materials amb perill de desprendiment.

S'ha d'impedir l'entrada d'aigües superficials. Cal preveure un sistema de desguàs a fi d'evitar l'acumulació d'aigua dins de l'excavació.

3.- UNITAT I CRITERI D'AMIDAMENT

m3 de volum excavat segons les especificacions de la DT, amidat com a diferència entre els perfils transversals del terreny aixecats abans de començar les obres i els perfils teòrics assenyalats als plànols, amb les modificacions aprovades per la DF.

No s'ha d'abonar l'excés d'excavació que s'hagi produït sense l'autorització de la DF, ni la càrrega i el transport del material ni els treballs que calguin per a reomplir-lo.

Inclou la càrrega, allisada de talussos, esgotaments per pluja o inundació i quantes operacions faci falta per a una correcta execució de les obres.

També estan inclosos en el preu el manteniment dels camins de comunicació entre el desmunt i les zones on han d'anar les terres, la seva creació, i la seva eliminació, si s'escau.

Tan sols s'han d'abonar els esllavissaments no provocats, sempre que s'hagin observat totes les prescripcions relatives a excavacions, entibacions i voladures.

4.- NORMATIVA DE COMPLIMENT OBLIGATORI

Documento Básico de Seguridad estructural de cimientos DB-SE-C, parte II del CTE, aprobado por el Real Decreto 314/2006.

F2 - DEMOLICIONS, MOVIMENTS DE TERRES I GESTIÓ DE RESIDUS

F222 - Família 222

0.- ELEMENTS QUE CONTEMPLA EL PLEC

F2225263.

Plec de condicions

1.- DEFINICIÓ I CONDICIONS DE LES PARTIDES D'OBRA EXECUTADES

Conjunt d'operacions necessàries per obrir rases i pous de fonaments realitzades amb mitjans mecànics o amb utilització d'explosius.

L'execució de la unitat d'obra inclou les operacions següents:

- Preparació de la zona de treball
- Situació dels punts topogràfics exteriors a l'excavació
- Replanteig de la zona a excavar i determinació de l'ordre d'execució de les dames si és el cas
- Excavació de les terres
- Càrrega de les terres sobre camió, contenidor, o formació de cavallons a la vora de la rasa, segons indiqui la partida d'obra

CONDICIONS GENERALS:

Es considera terreny fluix, el capaç de ser foradat amb pala, que té un assaig SPT < 20.

Es considera terreny compacte, el capaç de ser foradat amb pic (no amb pala), que té un assaig SPT entre 20 i 50.

Es considera terreny de trànsit, el capaç de ser foradat amb màquina o escarificadora (no amb pic), que té un assaig SPT > 50 sense rebot.

Es considera terreny no classificat, des del capaç de ser foradat amb pala, que té un assaig SPT < 20, fins al capaç de ser foradat amb màquina o escarificadora (no amb pic), que té un assaig SPT > 50 sense rebot.

Es considera roca la que pot ser foradada amb compressor (no amb màquina), que té un rebot a l'assaig SPT.

L'element excavat ha de tenir la forma i les dimensions especificades en la DT, o en el seu defecte, les que determini la DF.

El fons de l'excavació ha de quedar anivellat.

El fons de l'excavació no ha de tenir material engrunat o fluix i les esquerdes i els forats han de quedar reblerts.

Els talussos perimetrals han de ser els fixats per la DF.

Els talussos han de tenir el pendent especificat a la DT.

La qualitat de terreny del fons de l'excavació requereix l'aprovació explícita de la DF.

Toleràncies d'execució:

- Dimensions: $\pm 5\%$, ± 50 mm
- Planor: ± 40 mm/m
- Replanteig: $< 0,25\%$, ± 100 mm
- Nivells: ± 50 mm
- Aplomat o talús de les cares laterals: $\pm 2^\circ$

2.- CONDICIONS DEL PROCÉS D'EXECUCIÓ

CONDICIONS GENERALS:

No s'ha de treballar amb pluja, neu o vent superior als 60 km/h.

S'han de protegir els elements de servei públic que puguin resultar afectats per les obres.

S'han d'eliminar els elements que puguin entorpir els treballs d'execució de la partida.

S'ha de seguir l'ordre dels treballs previst per la DF.

Abans de començar els treballs, es farà un replanteig previ que ha de ser aprovat per la DF.

Hi ha d'haver punts fixos de referència exteriors a la zona de treball, als quals s'hi han de referir totes les lectures topogràfiques.

Si cal fer rampes per accedir a la zona de treball, han de tenir les característiques següents:

- Amplària: $\geq 4,5$ m
- Pendent:
 - Trams rectes: $\leq 12\%$

- Corbes: $\leq 8\%$
- Trams abans de sortir a la via de llargària ≥ 6 m: $\leq 6\%$

- El talús ha de ser fixat per la DF.

La finalització de l'excavació de pous o rases per a fonaments o de lloses de fonamentació, s'ha de fer just abans de la col·locació del formigó de neteja, per mantenir la qualitat del sol.

Si això no fos possible, es deixarà una capa de 10 a 15 cm sense excavar fins al moment que es pugui formigonar la capa de neteja.

Cal extreure les roques suspeses, les terres i els materials amb perill de desprendiment. Cal extreure del fons de l'excavació qualsevol element susceptible de formar un punt de resistència local diferent de la resta, com ara roques, restes de fonaments, bosses de material tou, etc, i rebaixar el fons de l'excavació per tal que la sabata tingui un recolzament homogeni.

No s'han d'acumular terres o materials a la vora de l'excavació.

No s'ha de treballar simultàniament en zones superposades.

S'ha d'estrebar sempre que consti al projecte i quan ho determini la DF. L'estrebada ha de complir les especificacions fixades al seu plec de condicions.

S'han d'estrebar els terrenys engrunats i quan, en fondàries superiors a 1,30 m, es doni algun dels casos següents:

- S'hagi de treballar a dins
- Es treballi en una zona immediata que pugui resultar afectada per una possible esllavissada
- Hagi de quedar oberta en acabar la jornada de treball

També sempre que, per altres causes (càrregues veïnes, etc.) ho determini la DF.

S'ha de preveure un sistema de desguàs per tal d'evitar acumulació d'aigua dins l'excavació.

S'ha d'impedir l'entrada d'aigües superficials.

Si apareix aigua en l'excavació s'han de prendre les mesures necessàries per esgotar-la.

Els esgotaments s'han de fer sense comprometre l'estabilitat dels talussos i les obres veïnes, i s'han de mantenir mentre durin els treballs de fonamentació. Caldrà verificar en terrenys argilosos, si cal fer un sanejament del fons de l'excavació.

Els treballs s'han de fer de manera que molestin el mínim possible als afectats.

En cas d'imprevistos (terrenys inundats, olors de gas, restes de construccions, etc.) s'han de suspendre els treballs i avisar la DF.

No s'ha de rebutjar cap material obtingut de l'excavació sense l'autorització expressa de la DF.

S'ha d'evitar la formació de pols, pel que cal regar les parts que s'hagin de carregar. L'operació de càrrega s'ha de fer amb les precaucions necessàries per a aconseguir unes condicions de seguretat suficients.

S'ha de complir la normativa vigent en matèria mediambiental, de seguretat i salut i d'emmagatzematge i transport de productes de construcció.

Les terres s'han de treure de dalt a baix sense socavar-les.

L'aportació de terres per a correcció de nivells ha de ser la mínima possible, de les mateixes existents i de compacitat igual.

S'ha de tenir en compte el sentit d'estratificació de les roques.

S'han de mantenir els dispositius de desguàs necessaris, per tal de captar i reconduir els corrents d'aigua interns, en els talussos.

3.- UNITAT I CRITERI D'AMIDAMENT

m3 de volum excavat segons les especificacions de la DT, amidat com a diferència entre els perfils transversals del terreny aixecats abans de començar les obres i els perfils teòrics assenyalats als plànols, amb les modificacions aprovades per la DF.

No s'ha d'abonar l'excés d'excavació que s'hagi produït sense l'autorització de la DF, ni la càrrega i el transport del material ni els treballs que calguin per a reomplir-lo.

Inclou la càrrega, allisada de talussos, esgotaments per pluja o inundació i quantes operacions faci falta per a una correcta execució de les obres.

També estan inclosos en el preu el manteniment dels camins de comunicació entre el desmunt i les zones on han d'anar les terres, la seva creació, i la seva eliminació, si s'escau.

Tan sols s'han d'abonar els esllavissaments no provocats, sempre que s'hagin observat totes les prescripcions relatives a excavacions, entibacions i voladures.

4.- NORMATIVA DE COMPLIMENT OBLIGATORI

OBRES D'EDIFICACIÓ:

Documento Básico de Seguridad estructural de cimientos DB-SE-C, parte II del CTE, aprobado por el Real Decreto 314/2006.

OBRES D'ENGINYERIA CIVIL:

* Orden de 6 de febrero de 1976 por la que se aprueba el Pliego de Prescripciones Técnicas Generales para Obras de Carreteras y Puentes (PG-3).

* Orden de 28 de septiembre de 1989 por la que se modifica el artículo 104 del Pliego de Prescripciones Técnicas Generales para Obras de Carreteras y Puentes (PG-3).

* Orden FOM/1382/2002 de 16 de mayo, por la que se actualizan determinados artículos del

pliego de prescripciones técnicas generales para obras de carreteras y puentes relativos a la construcción de explanaciones, drenajes y cimentaciones (PG-3).
Real Decreto 863/1985 de 2 de abril, por el que se aprueba el Reglamento General de Normas Básicas de Seguridad Minera.
Orden de 20 de marzo de 1986 por la que se aprueban determinadas Instrucciones Técnicas complementarias relativas a los capítulos IV,V,VII,IX y X del Reglamento General de Normas Básicas de Seguridad Minera

F2 - DEMOLICIONS, MOVIMENTS DE TERRES I GESTIÓ DE RESIDUS

F227 - Família 227

0.- ELEMENTS QUE CONTEMPLA EL PLEC

F227T00F.

Plec de condicions

1.- DEFINICIÓ I CONDICIONS DE LES PARTIDES D'OBRA EXECUTADES

Conjunt d'operacions necessàries per a aconseguir l'acabat geomètric de l'element.
S'han considerat els elements següents:

- Sòl de rasa
- Esplanada
- Caixa de paviment

L'execució de la unitat d'obra inclou les operacions següents:

- Preparació de la zona de treball (no inclou entibació)
- Situació dels punts topogràfics
- Execució del repàs
- Compactació de les terres, en el seu cas

CONDICIONS GENERALS:

El repàs s'ha de fer poc abans de completar l'element.

El fons ha de quedar horitzontal, pla i anivellat.

L'acord entre el sòl i els paraments de la rasa ha de formar un angle recte.

L'aportació de terres per a correccions de nivell ha de ser mínima, de les mateixes existents i d'igual compacitat.

Toleràncies d'execució:

- Horitzontalitat prevista: ± 20 mm/m
- Planor: ± 20 mm/m
- Nivells: ± 50 mm

2.- CONDICIONS DEL PROCÉS D'EXECUCIÓ

La qualitat del terreny després del repàs, necessita l'aprovació explícita de la DF.

En cas d'imprevistos (terrenys inundats, olors de gas, restes de construccions, etc.) s'han de suspendre els treballs i avisar la DF.

3.- UNITAT I CRITERI D'AMIDAMENT

m2 de superfície amidada segons les especificacions de la DT.

4.- NORMATIVA DE COMPLIMENT OBLIGATORI

No hi ha normativa de compliment obligatori.

F2 - DEMOLICIONS, MOVIMENTS DE TERRES I GESTIÓ DE RESIDUS

F228 - Família 228

0.- ELEMENTS QUE CONTEMPLA EL PLEC

F228F60F,F228560F.

Plec de condicions

1.- DEFINICIÓ I CONDICIONS DE LES PARTIDES D'OBRA EXECUTADES

Reblert, estesa i piconatge de terres o granulats en zones que per la seva extensió reduïda, per precaucions especials o per altra motiu no permeti l'ús de la maquinària amb els que normalment s'executa el terraplè.

S'han considerat els tipus següents:

- Rebliment i piconatge de rasa amb terres
- Reblert de rases amb canonades o instal·lacions amb sorra natural o sorra de reciclatge de residus de la construcció o demolicions, provenint d'una planta legalment autoritzada per al tractament d'aquests residus
- Reblert de rases i pous per a drenatges, amb graves naturals o graves de reciclatge de residus de la construcció o demolicions, provenint d'una planta legalment autoritzada per al tractament d'aquests residus

L'execució de la unitat d'obra inclou les operacions següents:

- Preparació de la zona de treball
- Situació dels punts topogràfics
- Aportació del material en cas de graves, tot-u, o granulats reciclats
- Execució del rebliment
- Humectació o dessecació, en cas necessari
- Compactació de les terres

CONDICIONS GENERALS:

Les zones del reblert son les mateixes que les definides per als terraplens: Coronament, nucli, zona exterior i fonament.

Les tongades han de tenir un gruix uniforme i han de ser sensiblement paral·leles a la rasant. El material de cada tongada ha de tenir les mateixes característiques.

El gruix de cada tongada ha de ser l'adequat per tal d'obtenir el grau de compactació exigít amb els mitjans que es disposen.

En cap cas el grau de compactació de cada tongada ha de ser inferior al més alt que tinguin els sòls adjacents, en el mateix nivell.

La composició granulomètrica de la grava ha de complir les condicions de filtratge fixades per la DF, en funció dels terrenys adjacents i del sistema previst d'evacuació d'aigua.

Les terres han de complir les especificacions fixades al seu plec de condicions.

La composició granulomètrica del tot-u ha de complir les especificacions fixades al seu plec de condicions.

En tota la superfície s'ha d'arribar, com a mínim, al grau de compactació previst expressat com a percentatge sobre la densitat màxima obtinguda en l'assaig Pròctor Modificat (UNE 103501).

RASA:

Toleràncies d'execució:

- Planor: ± 20 mm/m
- Nivells: ± 30 mm

RASA PER A INSTAL·LACIÓ DE TUBERIES:

El reblert ha d'estar format per dues zones:

- La zona baixa a una alçària fins a 30 cm per damunt de la generatriu superior del tub
- La zona alta, la resta de la rasa

El material de la zona baixa no ha de tenir matèria orgànica. El material de la zona alta ha de ser de forma que no produeixi danys a la canonada instal·lada.

2.- CONDICIONS DEL PROCÉS D'EXECUCIÓ

CONDICIONS GENERALS:

S'han de suspendre els treballs en cas de pluja quan la temperatura ambient sigui inferior a 0°C en el cas de graves o de tot-u, o inferior a 2°C en la resta de materials.

S'han de protegir els elements de servei públic que puguin resultar afectats per les obres.

S'han d'eliminar els elements que puguin entorpir els treballs d'execució de la partida.

Hi ha d'haver punts fixos de referència exteriors a la zona de treball, als quals s'hi han de referir totes les lectures topogràfiques.

Excepte en les rases de drenatge, en la resta de casos s'ha d'eliminar els materials inestables, turba o argila tova de la base per al rebliment.

L'ampliació o recrescoda de reblerts existents s'han de preparar de forma que es garanteixi la

unió amb el nou reblert.

Les zones que per la seva forma puguin retenir aigua a la seva superfície s'han de corregir abans de l'execució.

El material s'ha d'estendre per tongades successives i uniformes, sensiblement paral·leles a la rasant final, i amb un gruix ≤ 25 cm.

No s'ha d'estendre cap tongada fins que la inferior compleixi les condicions exigides.

El material de cada tongada ha de tenir les característiques uniformes; en cas de no ser així, es buscaria la uniformitat mesclant-los amb els mitjans adequats.

Un cop estesa la tongada, si fos necessari, s'ha d'humitejar fins arribar al contingut òptim d'humitat, de manera uniforme.

Si el grau d'humitat de la tongada és superior a l'exigit, s'ha de dessecar mitjançant l'addició i mescla de materials secs o d'altres procediments adients.

S'han de mantenir els pendents i dispositius de desguàs necessaris per tal d'evitar entollaments, sense perill d'erosió.

Després de la pluja no s'ha d'estendre una nova tongada fins que l'última s'hagi assecat bé, o s'ha d'escarificar afegint la tongada següent més seca, de forma que l'humitat resultant sigui l'adient.

En l'execució de reblerts en contacte amb estructures de contenció, les tongades situades a ambdós costats de l'element han de quedar al mateix nivell.

Abans de la compactació cal comprovar que l'estructura amb la que estigui en contacte, ha assolit la resistència necessària.

Quan s'utilitzi corró vibratori per a compactar, ha de donar-se al final unes passades sense aplicar-hi vibració.

S'ha d'evitar el pas de vehicles per sobre de les capes en execució, fins que la compactació s'hagi completat.

S'ha de complir la normativa vigent en matèria mediambiental, de seguretat i salut i d'emmagatzematge i transport de productes de construcció.

Els treballs s'han de fer de manera que molestin el mínim possible als afectats.

En cas d'imprevistos, s'han de suspendre les obres i avisar a la DF.

RASA PER A INSTAL·LACIÓ DE TUBERIES:

El reblert definitiu s'ha de fer un cop aprovada la instal·lació per la DF.

S'ha de compactar amb les precaucions necessàries per a no produir moviments ni danys a la canonada instal·lada.

GRAVES PER A DRENATGES:

S'ha d'evitar l'exposició prolongada del material a la intempèrie.

El material s'ha d'emmagatzemar i d'utilitzar de forma que s'eviti la seva disgregació i contaminació. En cas de trobar zones segregades o contaminades per pols, per contacte amb la superfície de base o per inclusió de materials estranys, cal procedir a la seva eliminació.

Els treballs s'han de fer de manera que s'eviti la contaminació de la grava amb materials estranys.

Quan la tongada hagi d'estar constituïda per materials de granulometria diferent, s'ha de crear entre ells una superfície contínua de separació.

3.- UNITAT I CRITERI D'AMIDAMENT

m3 de volum amidat segons les especificacions de la DT.

La partida d'obra inclou el subministrament i aportació del material en cas de graves, tot-u o material provinent del reciclatge de residus de la construcció, i no està inclòs en cas de que es tracti de terres.

4.- NORMATIVA DE COMPLIMENT OBLIGATORI

* Orden de 6 de febrero de 1976 por la que se aprueba el Pliego de Prescripciones Técnicas Generales para Obras de Carreteras y Puentes (PG-3).

* Orden FOM/1382/2002 de 16 de mayo, por la que se actualizan determinados artículos del pliego de prescripciones técnicas generales para obras de carreteras y puentes relativos a la construcción de explanaciones, drenajes y cimentaciones (PG-3).

5.- CONDICIONS DE CONTROL D'EXECUCIÓ I DE L'OBRA ACABADA

OPERACIONS DE CONTROL:

Les tasques de control a realitzar són les següents:

- Inspecció visual de la base sobre la que s'assentarà el reblert.
- Inspecció visual del material a la descàrrega dels camions, retirant el que presenti restes de terra vegetal, matèria orgànica o pedres de grandària superior a l'admissible.
- Control de l'estesa: comprovació visual del gruix i amplada de les tongades d'execució i control de la temperatura ambient.
- Control de compactació. Es considera com a lot de control, el material compactat en un dia, corresponent a una mateixa procedència i tongada d'estesa, amb una superfície màxima de 150 m2. Es realitzaran 5 determinacions de la humitat i densitat in-situ (ASTM D 30-17).

- Assaig de placa de càrrega (DIN 18134), cada 450 m², i al menys un cop per capa de reblert. En la zona d'aplicació de la placa es determinarà la humitat in-situ (NLT-103).
- Presa de coordenades i cotes a banda i banda i sobre l'eix de la plataforma en la coronació del reblert, i control de l'amplada de la tongada estesa, cada 20 m lineals com a màxim.
- Inspecció visual per a detectar punts baixos capaços de retenir aigua.

CRITERIS DE PRESA DE MOSTRES:

Es seguiran els criteris que en cada cas, indiqui la DF. En general, els punts de control de densitat i humitat estaran uniformement repartits en sentit longitudinal i aleatòriament distribuïts en la secció transversal de la tongada. En el cas de reblerts d'estreps o elements en els que es pugui produir una transició brusca de rigidesa, la distribució dels punts de control de compactació serà uniforme, a 50 cm dels paraments.

INTERPRETACIÓ DE RESULTATS I ACTUACIONS EN CAS D'INCOMPLIMENT:

No es podrà iniciar l'execució del reblert sense corregir els defectes observats a la base d'assentament.

Donada la rapidesa de la cadena operativa "extracció-compactació", la inspecció visual té una importància fonamental en el control dels reblerts, tant a nivell de materials com per a l'estesa.

La densitat obtinguda després de la compactació en coronació haurà de ser superior al 100 % de la màxima obtinguda en el Próctor Modificat (UNE 103501), i del 95 % en la resta de zones. En tot cas, la densitat ha de ser \geq a la de les zones contigües al replè.

El contingut d'humitat de les capes compactades no serà causa de rebuig, excepte en el cas d'utilitzar, per causes justificades, sòls amb característiques expansives amb un inflament lliure \leq 5%.

El valor del mòdul d'elasticitat (segon cicle) obtingut a la placa de càrrega ha de complir les limitacions establertes al plec de condicions.

En cas d'incompliment, el contractista corregirà la capa executada, per recompactació o substitució del material. En general, es treballarà sobre tota la tongada afectada (lot), a menys que el defecte de compactació estigui clarament localitzat. Els assaigs de comprovació de la compactació s'intensificaran al doble sobre les capes corregides.

Qualsevol altre cas d'execució incorrecta serà responsabilitat del Contractista, i la seva obligació serà reparar sense cost algun els errors que hagin sorgit.

F2 - DEMOLICIONS, MOVIMENTS DE TERRES I GESTIÓ DE RESIDUS

F2RA - Família 2RA

0.- ELEMENTS QUE CONTEMPLA EL PLEC

F2RA7580,F2RA7LP0.

Plec de condicions

1.- DEFINICIÓ I CONDICIONS DE LES PARTIDES D'OBRA EXECUTADES

Operacions destinades a la gestió dels residus generats en l'obra: residu de construcció o demolició o material d'excavació.

S'han considerat les operacions següents:

- Deposició del residu no reutilitzat en la instal·lació autoritzada de gestió on se li aplicarà el tractament de valorització, selecció i emmagatzematge o eliminació

DISPOSICIÓ DE RESIDUS:

Cada fracció s'ha de dipositar al lloc adequat legalment autoritzat per a que se li apliqui el tipus de tractament especificat en la DT: valorització, emmagatzematge o eliminació.

2.- CONDICIONS DEL PROCÉS D'EXECUCIÓ

RESIDUS DE LA CONSTRUCCIÓ:

La manipulació dels materials s'ha de fer amb les proteccions adequades a la perillositat del mateix.

3.- UNITAT I CRITERI D'AMIDAMENT

DISPOSICIÓ DE RESIDUS DE CONSTRUCCIÓ O DEMOLICIO INERTS O NO ESPECIALS I DE MATERIAL D'EXCAVACIÓ:

m3 de volum de cada tipus de residu dipositat a l'abocador o centre de recollida corresponent.
DISPOSICIÓ DE RESIDUS DE CONSTRUCCIÓ O DEMOLICIÓ ESPECIALS:

kg de pes de cada tipus de residu dipositat a l'abocador o centre de recollida corresponent.
DISPOSICIÓ DE RESIDUS:

La unitat d'obra inclou totes les despeses per la disposició de cada tipus de residu al centre corresponent.

Inclou el cànon d'abocament del residu a dipòsit controlat segons el que determina la Llei 8/2008, el pagament del qual queda suspès segons la Llei 7/2011.

La empresa receptora del residu ha de facilitar al constructor la informació necessària per complimentar el certificat de disposició de residus, d'acord amb l'article 5.3 del REAL DECRETO 105/2008.

4.- NORMATIVA DE COMPLIMENT OBLIGATORI

Real Decreto 105/2008, de 1 de febrero, por el que se regula la producción y gestión de los residuos de construcción y demolición.

Decret Legislatiu 1/2009, de 21 de juliol, pel qual s'aprova el Text refós de la Llei reguladora dels residus.

Orden MAM/304/2002, de 8 de febrero, por la cual se publican las operaciones de valorización y eliminación de residuos y la lista europea de residuos.

Corrección de errores de la Orden MAM/304/2002, de 8 de febrero, por la que se publican las operaciones de valorización y eliminación de residuos y lista europea de residuos.

Real Decreto 108/1991, de 1 de febrero, sobre la prevención y reducción de la contaminación del medio ambiente producida por el amianto.

Llei 8/2008, del 10 de juliol, de finançament de les infraestructures de gestió dels residus i dels cànon sobre la disposició del rebuig dels residus.

Llei 7/2011, del 27 de juliol, de mesures fiscals i financeres.

Decret 89/2010, de 29 de juny, pel qual s'aprova el Programa de gestió de residus de la construcció de Catalunya (PROGROC), es regula la producció i gestió dels residus de la construcció i demolició, i el cànon sobre la deposició controlada dels residus de la construcció.

F315 - Familia 315

0.- ELEMENTS QUE CONTEMPLA EL PLEC

F315ZKB2.

Plec de condicions

1.- DEFINICIÓ I CONDICIONS DE LES PARTIDES D'OBRA EXECUTADES

Formigonament d'estructures i elements estructurals, amb formigó en massa, armat, per a pretensar, formigó autocompactant i formigó lleuger, de central o elaborat a l'obra en planta dosificadora, que compleixi les prescripcions de la norma EHE, abocat directament des de camió, amb bomba o amb cubilot, i operacions auxiliars relacionades amb el formigonament i la cura del formigó.

S'han considerat els elements a formigonar següents:

- Rases i pous

L'execució de la unitat d'obra inclou les operacions següents:

Formigonament:

- Preparació de la zona de treball

- Humectació de l'encofrat

- Abocada del formigó

- Compactació del formigó mitjançant vibratge, en el seu cas

- Curat del formigó

CONDICIONS GENERALS:

En l'execució de l'element s'han de complir les prescripcions establertes en la norma EHE-08, en especial les que fan referència a la durabilitat del formigó i les armadures (art.8.2 i 37 de l'EHE-08) en funció de les classes d'exposició.

El formigó estructural ha de fabricar-se en centrals específiques

El formigó col·locat no ha de tenir disgregacions o buits a la massa.

Després del formigonament les armadures han de mantenir la posició prevista a la DT.

La secció de l'element no ha de quedar disminuïda en cap punt per la introducció d'elements de

l'encofrat ni d'altres.

La DF comprovarà l'absència de defectes significatius en la superfície de formigó. En cas de considerar els defectes inadmissibles d'acord amb el projecte la DF valorarà la reparació. L'element acabat ha de tenir una superfície uniforme, sense irregularitats.

Si la superfície ha de quedar vista ha de tenir, a més, una coloració uniforme sense regalims, taques, o elements adherits.

En el cas d'utilitzar matacà, les pedres han de quedar distribuïdes uniformement dins de la massa de formigó sense que es toquin entre elles.

La resistència característica del formigó es comprovarà d'acord amb l'article 86 de l'EHE-08. Les toleràncies d'execució han de complir l'especificat en l'article 5 de l'annex 11 de la norma EHE-08.

Les toleràncies en el recobriment i la posició de les armadures han de complir l'especificat a l'UNE 36831.

No s'accepten toleràncies en el replanteig d'eixos en l'execució de fonaments de mitgeres, buits d'ascensor, passos d'instal·lacions, etc., fora que ho autoritzi explícitament la DF.

RASES I POUS:

Toleràncies d'execució:

- Desviació en planta, del centre de gravetat: < 2% dimensió en la direcció considerada, ± 50 mm

- Nivells:

- Cara superior del formigó de neteja: + 20 mm, - 50 mm

- Cara superior del fonament: + 20 mm, - 50 mm

- Gruix del formigó de neteja: - 30 mm

- Dimensions en planta:

- Fonaments encofrats: + 40 mm; -20mm

- Fonaments formigonats contra el terreny (D:dimensió considerada):

- D ≤ 1 m: + 80 mm; -20mm

- 1 m < D ≤ 2,5 m: + 120 mm, -20mm

- D > 2,5 m: + 200 mm, -20mm

- Secció transversal (D:dimensió considerada):

- En tots els casos: + 5%(<= 120 mm), - 5%(<= 20 mm)

- D ≤ 30 cm: + 10 mm, - 8 mm

- 30 cm < D ≤ 100 cm: + 12 mm, - 10 mm

- 100 cm < D: + 24 mm, - 20 mm

- Planor (EHE-08 art.5.2.e):

- Formigó de neteja: ± 16 mm/2 m

- Cara superior del fonament: ± 16 mm/2 m

- Cares laterals (fonaments encofrats)± 16 mm/2 m

2.- CONDICIONS DEL PROCÉS D'EXECUCIÓ

FORMIGONAMENT:

Si la superfície sobre la que s'ha de formigonar ha sofert gelada, s'ha d'eliminar prèviament la part afectada.

La temperatura dels elements on s'aboca el formigó ha de ser superior als 0°C.

El formigó s'ha de posar a l'obra abans que comenci l'adormiment, i a una temperatura ≥ 5°C.

La temperatura per a formigonar ha d'estar entre 5°C i 40°C. El formigonament s'ha de

suspendre quan es prevegi que durant les 48 h següents la temperatura pot ser inferior a 0°C.

Fora d'aquests límits, el formigonament requereix precaucions explícites i l'autorització de

la DF. En aquest cas, s'han de fer provetes amb les mateixes condicions de l'obra, per a poder verificar la resistència realment assolida.

Si l'encofrat és de fusta, ha de tenir la humitat necessària per tal que no absorbeixi l'aigua del formigó.

No s'admet l'alumini en motlles que hagin d'estar en contacte amb el formigó.

No es procedirà al formigonat fins que la DF doni el vist-i-plau havent revisat armadures col·locades en posició definitiva.

La DF comprovarà l'absència de defectes significatius en la superfície de formigó. En cas de considerar els defectes inadmissibles d'acord amb el projecte la DF valorarà la reparació.

No es col·locarà en obra capes o tongades de formigó amb un gruix superior al que permeti una compactació completa de la massa

Si l'abocada del formigó es fa amb bomba, la DF ha d'aprovar la instal·lació de bombeig prèviament al formigonament.

No pot transcórrer més d'1,5 hora des de la fabricació del formigó fins el formigonament, a menys que la DF ho cregui convenient per aplicar medis que retardin l'adormiment.

No s'han de posar en contacte formigons fabricats amb tipus de ciments incompatibles entre ells.

L'abocada s'ha de fer des d'una alçària petita i sense que es produeixin disgregacions.

La compactació del formigó es realitzarà mitjançant processos adequats a la consistència de la mescla i de manera que s'eliminin forats i s'eviti la segregació.

S'ha de garantir que durant l'abocat i compactat del formigó no es produeixen desplaçaments de l'armadura.

La velocitat de formigonament ha de ser suficient per assegurar que l'aire no quedi agafat i

assenti el formigó.

El formigonament s'ha de suspendre en cas de pluja o de vent fort. Eventualment, la continuació dels treballs, en la forma que es proposi, ha de ser aprovada per la DF.

En cap cas s'ha d'aturar el formigonament si no s'ha arribat a un junt adequat.

Els junts de formigonament han de ser aprovats per la DF abans del formigonat del junt.

En tornar a iniciar el formigonament del junt s'ha de retirar la capa superficial de morter, deixant els granulats al descobert i el junt net. Per a fer-ho no s'han d'utilitzar productes corrosius.

Abans de formigonar el junt s'ha d'humitejar, evitant que es facin tolls d'aigua en el junt.

Es poden utilitzar productes específics (com les resines epoxi) per a l'execució de junts sempre que es justifiqui i es supervisi per la DF.

Un cop reblert l'element no s'ha de corregir el seu aplomat, ni el seu anivellament.

Durant l'adormiment i primer període d'enduriment del formigó cal assegurar el manteniment de la humitat de l'element de formigó mitjançant el curat adequat i d'acord amb EHE-08.

Durant l'adormiment s'han d'evitar sobrecàrregues i vibracions que puguin provocar la fissuració de l'element.

FORMIGÓ ESTRUCTURAL:

La compactació s'ha de realitzar per vibratge. El gruix màxim de la tongada depèn del vibrador utilitzat. S'ha de vibrar fins que s'aconsegueixi una massa compacta i sense que es produeixin disgregacions.

El vibratge ha de fer-se més intens a les zones d'alta densitat d'armadures, a les cantonades i als paraments.

3.- UNITAT I CRITERI D'AMIDAMENT

FORMIGONAMENT:

m3 de volum amidat segons les especificacions de la DT, amb aquelles modificacions i singularitats acceptades prèviament i expressament per la DF.

4.- NORMATIVA DE COMPLIMENT OBLIGATORI

Real Decreto 1247/2008, de 18 de julio, por el que se aprueba la Instrucción de Hormigón Estructural (EHE-08).

5.- CONDICIONS DE CONTROL D'EXECUCIÓ I DE L'OBRA ACABADA

CONTROL D'EXECUCIÓ. OPERACIONS DE CONTROL:

Els punts de control més destacables són els següents:

- Aprovació del pla de formigonat presentat pel contractista.
- Inspecció visual de totes les excavacions abans de la col·locació de les armadures, amb observació de l'estat de neteja i entrada d'aigua en tot el recinte.
- Presa de coordenades i cotes de totes les unitats d'obra abans del formigonat.
- Observació de la superfície sobre la que s'ha d'estendre el formigó i de les condicions d'encofrat. Mesura de les dimensions de totes les unitats estructurals d'obra, entre els encofrats, abans de formigonar.
- Verificació de la correcta disposició de l'armat i de les mesures constructives per tal d'evitar moviments de la ferralla durant el formigonat.
- Inspecció del procés de formigonat amb control, entre d'altres aspectes, de la temperatura i condicions ambientals.
- Control del desencofrat i del procés i condicions de curat.
- Presa de coordenades i cotes dels punts que hagin de rebre prefabricats, després del formigonat.

CONTROL D'EXECUCIÓ. CRITERIS DE PRESA DE MOSTRES:

Els controls s'han de realitzar segons les indicacions de la DF, i el contingut del capítol 17 de la norma EHE-08.

CONTROL D'EXECUCIÓ. INTERPRETACIÓ DE RESULTATS I ACTUACIONS EN CAS D'INCOMPLIMENT:

No es podrà iniciar el formigonat d'un element sense la corresponent aprovació de la DF.

CONTROL DE L'OBRA ACABADA. OPERACIONS DE CONTROL:

Els punts de control més destacables són els següents:

- Inspecció visual de la unitat finalitzada i control de les condicions geomètriques d'acabat, segons l'article 100. Control de l'element construït de l'EHE-08.
- Assaigs d'informació complementària.

De les estructures projectades i construïdes d'acord a la Instrucció EHE-08, en les que els materials i l'execució hagin assolit la qualitat prevista, comprovada mitjançant els controls preceptius, sols necessiten sotmetre's a assaigs d'informació i en particular a proves de càrrega, les incloses en els següents supòsits:

- Quan així ho disposi les Instruccions, reglaments específics d'un tipus d'estructura o el plec de prescripcions tècniques particulars.
- Quan degut a caràcter particular de l'estructura convingui comprovar que la mateixa reuneix certes condicions específiques. En aquest cas el plec de prescripcions tècniques particulars

establirà els assaigs oportuns que s'han de realitzar, indicant amb tota precisió la forma de realitzar-los i la manera d'interpretar els resultats.

- Quan a judici de la Direcció Facultativa existeixin dubtes raonables sobre la seguretat, funcionalitat o durabilitat de l'estructura.

CONTROL DE L'OBRA ACABADA. CRITERIS DE PRESA DE MOSTRES:

Els controls s'han de realitzar segons les indicacions de la DF, i el contingut del capítol 17 de la norma EHE-08.

CONTROL DE L'OBRA ACABADA. INTERPRETACIÓ DE RESULTATS I ACTUACIONS EN CAS D'INCOMPLIMENT:

Si s'aprecien deficiències importants en l'element construït, la DF podrà encarregar assaigs d'informació complementària (testimonis, ultrasons, escleròmetre) sobre el formigó endurit, per tal de tenir coneixement de les condicions de resistència assolides o altres característiques de l'element formigonat.

F9 - PAVIMENTS

F921 - Família 921

0.- ELEMENTS QUE CONTEMPLA EL PLEC

F921201J.

Plec de condicions

1.- DEFINICIÓ I CONDICIONS DE LES PARTIDES D'OBRA EXECUTADES

Subbases o bases de tot-u per a paviments.

L'execució de la unitat d'obra inclou les operacions següents:

- Preparació i comprovació de la superfície d'assentament
- Aportació de material
- Estesa, humectació (si és necessària), i compactació de cada tongada
- Allisada de la superfície de l'última tongada

CONDICIONS GENERALS:

El material que s'utilitzi ha de complir les especificacions fixades en el plec de condicions corresponent.

Es pot utilitzar material granular reciclat de residus de la construcció o demolicions, provinent de planta autoritzada legalment per al tractament d'aquests residus.

La superfície de la capa ha de quedar plana i a nivell amb les rasants previstes a la DT.

La capa ha de tenir el pendent especificat a la DT o, en el seu defecte, el que especifiqui la DF.

La capa quedarà correctament anivellada de manera que no hi hagi zones que retenguin aigua sobre la seva superfície.

En tota la superfície s'ha d'arribar, com a mínim, al grau de compactació previst expressat com a percentatge sobre la densitat màxima obtinguda a l'assaig Pròctor Modificat, segons UNE-EN 13286-2.

BASE I SUBBASE PER A FERMS DE CARRETERES:

En capes de ferm de carreteres el tot-u utilitzat procedirà de la trituració, total o parcial, de pedra de cantera o grava natural.

Es podran utilitzar materials granulars reciclats, àrids reciclats de residus de construcció i demolicions, àrids siderúrgics, subproductes i productes inerts de rebuig per a les categories de trànsit pesat T2 a T4.

Grau de compactació:

- Carreteres amb categoria de trànsit pesat T00 a T2: $\geq 100\%$ PM, segons UNE 13286-2.
 - Carreteres amb categoria de trànsit pesat T3, T4 i vorals: $\geq 98\%$ PM, segons UNE 13286-2.
- Valor del mòdul de deformació vertical Ev2 (assaig de càrrega de placa estàtica de 300 mm), segons UNE 103808:

- Categoria d'esplanada E3:

- Categoria de trànsit pesat T00 a T2: ≥ 200 MPa
- Categoria de trànsit pesat T1: ≥ 180 MPa
- Categoria de trànsit pesat T2: ≥ 150 MPa
- Categoria de trànsit pesat T3: ≥ 120 MPa
- Categoria de trànsit pesat T4 i vorals: ≥ 100 MPa

- Categoria d'esplanada E2:

- Categoria de trànsit pesat T1: ≥ 150 MPa
 - Categoria de trànsit pesat T2: ≥ 120 MPa
 - Categoria de trànsit pesat T3: ≥ 100 MPa
-

- Categoria de trànsit pesat T4 i vorals: ≥ 80 MPa
- Categoria d'esplanada E1:
 - Categoria de trànsit pesat T2: ≥ 100 MPa
 - Categoria de trànsit pesat T3: ≥ 80 MPa
 - Categoria de trànsit pesat T4 i vorals: ≥ 80 MPa

A més, la relació E_{v2}/E_{v1} serà $< 2,2$.

L'índex de Regularitat superficial IRI (NLT-330): Ha de complir amb els valors de la taula 510.7 del PG3 vigent.

Toleràncies d'execució:

- Rasant: + 0, -15 mm de la teòrica, en carreteres T00 a T2; + 0, -20 mm de la teòrica, en la resta de casos.
- Amplària: - 0 mm de la prevista en els plànols de seccions tipus.
- Gruix: - 0 mm del previst en els plànols de seccions tipus.

2.- CONDICIONS DEL PROCÉS D'EXECUCIÓ

CONDICIONS GENERALS:

El tot-u estarà exempt de tot tipus de matèries estranyes que puguin afectar la durabilitat de la capa.

L'equip d'estesa ha de complir les especificacions de l'article 510.4.4 del PG3 vigent.

La capa no s'ha d'estendre fins que s'hagi comprovat que la superfície sobre la que ha d'assentar-se té les condicions de qualitat i formes previstes, amb les toleràncies establertes.

Si en aquesta superfície hi ha defectes o irregularitats que excedeixen les tolerables, s'han de corregir abans de l'execució de la partida d'obra, d'acord amb les instruccions de la DF. En el cas que el tot-u no es fabriqui a central, abans d'estendre un tongada, es procedirà a la seva homogeneïtzació i humidificació, si es considera necessari.

Durant les operacions de transport es prendran les degudes precaucions per a evitar les segregacions i les variacions d'humitat.

L'equip de compactació complirà les especificacions de l'article 510.4.5 del PG3 vigent.

L'estesa s'ha de realitzar, prenent cura d'evitar segregacions i contaminacions, en tongades de gruix no superior a 30 cm.

Totes les aportacions d'aigua han de fer-se abans de la compactació. Després, l'única humectació admissible és la de la preparació per a col·locar la capa següent.

La compactació s'ha de fer de forma continua i sistemàtica disposant l'equip necessari per a aconseguir la densitat exigida.

Si l'estesa del tot-u es fa per franges, la compactació ha d'incloure 15 cm de l'anterior, com a mínim.

Les zones que, per la seva reduïda extensió, el seu pendent o la seva proximitat a obres de pas o desguàs, murs o estructures, no permetin la utilització de l'equip habitual, s'han de compactar amb els mitjans adequats al cas per tal d'aconseguir la densitat prevista.

No s'autoritza el pas de vehicles i maquinària fins que la capa no s'hagi consolidat definitivament. Els defectes que es derivin d'aquest incompliment han de ser reparats pel contractista segons les indicacions de la DF.

BASE I SUBBASE PER A FERMS DE CARRETERES:

La fabricació de tot-u per al seu ús en ferms de carretera amb categoria de trànsit pesant T00 a T2 es farà en central i no "in situ". L'addició de l'aigua de compactació també s'ha de fer a central excepte quan la DF autoritzi el contrari.

El material es pot utilitzar sempre que les condicions climatològiques no hagin produït alteracions en la seva humitat de tal manera que es superen els valors següents:

- T00 a T1: ± 1 % respecte de la humitat òptima
- T2 a T4 i vorals: $\pm 1,5 / + 1$ % respecte de la humitat òptima

Es realitzarà un tram de prova, amb una longitud no inferior a la definida en el Plec de Prescripcions Tècniques Particulars. La DF definirà si es pot acceptar la realització del tram de prova com a part integrant de l'obra en construcció.

A la vista dels resultats obtinguts, el Director d'Obra ha de definir si és acceptable o no la fórmula de treball i si són acceptables o no els equips proposats pel Contractista.

3.- UNITAT I CRITERI D'AMIDAMENT

m³ de volum amidat segons les especificacions de la DT.

L'abonament dels treballs de preparació de la superfície d'assentament correspon a la unitat d'obra de la capa subjacent.

No són d'abonament els sobreamples laterals ni els necessaris per a compensar la minva de gruixos de capes subjacents.

4.- NORMATIVA DE COMPLIMENT OBLIGATORI

* Orden de 6 de febrero de 1976 por la que se aprueba el Pliego de Prescripciones Técnicas Generales para Obras de Carreteras y Puentes (PG-3).

* Orden FOM/2523/2014, de 12 de diciembre, por la que se actualizan determinados artículos del Pliego de Prescripciones Técnicas Generales para Obras de Carreteras y Puentes, relativos a materiales básicos, a firmes y pavimentos, y a señalización, balizamiento y sistemas de contención de vehículos (PG-3).
BASE I SUBBASE PER A FERMS DE CARRETERES:
Orden FOM/3460/2003, de 28 de noviembre, por lo que se aprueba la norma 6.1-IC Secciones del firme, de la Instrucción Técnica de Carreteras.

5.- CONDICIONS DE CONTROL D'EXECUCIÓ I DE L'OBRA ACABADA

CONTROL D'EXECUCIÓ. OPERACIONS DE CONTROL EN FERMS DE CARRETERES:

Abans d'iniciar la posada en obra del tot-u s'executarà un tram de prova per a comprovar:

- La fórmula de treball.
- La forma d'actuació dels equips d'extensió i compactació.
- El pla de compactació.
- La correspondència entre els mètodes de control que estableix el Plec de Prescripcions Tècniques Particulars o mitjançant assaig i els resultats "in situ".

Les tasques de control a realitzar són les següents:

- Inspecció visual del material a la descàrrega dels camions, retirant el que presenti restes de terra vegetal, matèria orgànica o pedres de grandària superior a l'admissible.
- Inspecció visual de l'estat de la superfície sobre la que s'ha d'estendre la capa.
- Gruix de la capa estesa mitjançant punxó graduat amb la freqüència que estableixi el DO.
- Humitat en el moment de la compactació, mitjançant procediment aprovat pel DO.
- Composició i forma d'actuació de l'equip de posada en obra i compactació.
- Inspecció visual de l'estat de la superfície després del pas d'un camió carregat sobre ella.
- Inspecció visual per a detectar punts baixos capaços de retenir aigua.

CONTROL DE L'OBRA ACABADA. OPERACIONS DE CONTROL EN FERMS DE CARRETERES:

Es considera com un lot de control el menor que resulti d'aplicar els 3 criteris següents aplicats sobre una tongada:

- Una longitud de 500 de calçada
- Una superfície de 3.500 m² de calçada
- La fracció construïda diàriament

Els assajos "in situ" i presa de mostres es faran en punts escollits aleatòriament, amb un punt per hm com a mínim.

Les tasques de control a realitzar són les següents:

- Determinació de la humitat i de la densitat, en 7 punts escollits aleatòriament per cada lot.
- Assaig de càrrega de placa de 300 mm de diàmetre, segons UNE 103808, per lot. Determinació de la humitat natural, segons UNE 103808, en el mateix lloc que l'assaig de càrrega.
- Comparació entre la rasant acabada i l'establerta en el projecte, en l'eix, ruptura de peralt, en el cas que n'hi hagi i cantells de perfils transversals.
- Comprovació de l'amplada de la capa i el gruix en perfils transversals cada 20 m.
- Control de la regularitat superficial mitjançant la determinació de l'índex de Regularitat Internacional (IRI) (NLT 330), en trams de 1000 m, després de 24 h de la seva execució i abans de l'extensió de la següent capa.

CONTROL DE L'OBRA ACABADA. INTERPRETACIÓ DE RESULTATS I ACTUACIONS EN CAS D'INCOMPLIMENT EN FERMS DE CARRETERES:

El lot de control definit (500 m de calçada, 3500 m² de calçada o fracció construïda diàriament) s'haurà d'acceptar o rebutjar globalment.

Les condicions d'acceptació són les següents:

- Densitat:
 - La densitat mitjana obtinguda no deurà ser inferior a l'especificada; no més de 2 individus de la mostra assajada podran presentar resultats individuals per sota de la prescrita en més de 2 punts percentuals. Si la densitat mitja obtinguda és inferior, es tornarà a compactar fins a aconseguir la densitat especificada.
- Humitat:
 - Els resultats obtinguts tindran caràcter informatiu i no constituïran, per si mateixos, causa de rebuig o acceptació.
- Capacitat de suport:
 - El mòdul de deformació vertical Ev2 i la relació de mòduls Ev2/Ev1 no han de ser inferiors als especificats a l'article 510.7.2 del PG3 vigent. En cas contrari es tornarà a compactar fins que s'obtinguin aquests valors.
- Gruix:
 - El gruix mig obtingut no ha de ser inferior al previst en els Plànols de Projecte. En cas d'incompliment es procedirà de la següent manera:
 - Si és superior o igual al 85% de l'especificat i no hi ha problemes d'entollament, s'acceptarà la capa sempre que es compensi la minva de gruix amb el gruix addicional a la capa superior, per compte del Contractista.
 - Si és inferior o igual al 85% de l'especificat, s'ha d'escarificar la capa en una profunditat de 15 cm com a mínim, s'afegirà el material necessari de les mateixes característiques i es tornarà a compactar i a refinar la capa per compte del Contractista.
 - No s'admetrà que més d'un 15% de la llargària del lot tingui un gruix inferior a

l'especificat en els Plànols en més d'un 10%. En cas d'incompliment es dividirà el lot en 2 parts iguals i sobre cada un d'ells s'aplicaran els criteris anteriors.

- Rasant:

- Les diferències de cota entre la superfície obtinguda i l'establerta en els Plànols del Projecte no superarà les toleràncies especificades a l'article 510.7.3 del PG3 vigent, ni existiran zones que retinguin aigua:

- Si la tolerància es supera per defecte i no hi ha problemes d'entollament, s'acceptarà la superfície sempre que es compensi la minva amb el gruix addicional necessari, per compte del Contractista.

- Si la tolerància es supera per excés, aquest es corregirà per compte del Contractista.

- Regularitat superficial:

- Quan els resultats obtinguts excedeixin els límits establerts, es procedirà de la següent manera:

- Si excedeixen en menys d'un 10% de la llargària del tram controlat s'aplicarà una penalització econòmica del 10%.

- Si excedeixen en més del 10% de la llargària del tram controlat, s'ha d'escarificar la capa en una profunditat mínima de 15 cm i es tornarà a compactar i refinar per compte del Contractista.

F9 - PAVIMENTS

F922 - Família 922

0.- ELEMENTS QUE CONTEMPLA EL PLEC

F922101F.

Plec de condicions

1.- DEFINICIÓ I CONDICIONS DE LES PARTIDES D'OBRA EXECUTADES

Formació de subbase o base per a paviment, amb sauló.

L'execució de la unitat d'obra inclou les operacions següents:

- Preparació i comprovació de la superfície d'assentament
- Aportació de material
- Estesa, humectació (si és necessària), i compactació de cada tongada
- Allisada de la superfície de l'última tongada

CONDICIONS GENERALS:

La capa ha de tenir el pendent especificat a la DT o, en el seu defecte, el que especifiqui la DF.

S'han de mantenir els pendents i dispositius de desguàs necessaris per tal d'evitar entollaments.

La superfície de la capa ha de quedar plana i a nivell amb les rasants previstes a la DT. En tota la superfície s'ha d'arribar, com a mínim, al grau de compactació previst expressat com a percentatge sobre la densitat màxima obtinguda en l'assaig Pròctor Modificat (UNE 103501).

Mòdul Ev2 (assaig de placa de càrrega) (NLT 357):

- Esplanada (trànsit T3): ≥ 104 MPa
- Esplanada (trànsit T4-vorals): ≥ 78 MPa
- Subbase (trànsit T3): ≥ 80 MPa
- Subbase (trànsit T4-vorals): ≥ 60 MPa

A més, la relació Ev2/ Ev1 serà $< a 2,2$.

Toleràncies d'execució:

- Nivell de la superfície: ± 20 mm
- Replanteig de rasants: + 0, - 1/5 del gruix teòric
- Planor: ± 10 mm/3 m

2.- CONDICIONS DEL PROCÉS D'EXECUCIÓ

S'han d'aturar els treballs quan la temperatura ambient sigui inferior a 2°C.

El material es pot utilitzar sempre que les condicions climatològiques no hagin produït alteracions en la seva humitat.

Abans de la utilització d'un tipus de material, serà preceptiva la realització d'un tram de

prova, per tal de fixar la composició i forma d'actuació de l'equip compactador i per a determinar la humitat de compactació més adient al procediment d'execució. La DF decidirà si es acceptable la realització d'aquesta prova com a part integrant de l'obra.

La capa no s'ha d'estendre fins que s'hagi comprovat que la superfície sobre la que ha d'assentar-se té les condicions de qualitat i formes previstes, amb les toleràncies establertes. Si en aquesta superfície hi ha defectes o irregularitats que excedeixen les tolerables, s'han de corregir abans de l'execució de la partida d'obra, d'acord amb les instruccions de la DF.

L'estesa s'ha de realitzar, prenent cura d'evitar segregacions i contaminacions, en tongades de gruix no superior a 30 cm.

No s'ha d'estendre cap tongada mentre no s'hagi comprovat el grau de compactació de la precedent.

El contingut òptim d'humitat s'ha de determinar a l'obra, en funció de la maquinària disponible i dels resultats dels assaigs realitzats.

Abans d'estendre una tongada es pot homogeneïtzar i humidificar, si es considera necessari. Totes les aportacions d'aigua han de fer-se abans de la compactació. Després, l'única humectació admissible és la de la preparació per a col·locar la capa següent.

La compactació s'ha d'efectuar longitudinalment, començant per les vores exteriors i progressant cap al centre per a cavalcar-se en cada recorregut en un ample no inferior a 1/3 del de l'element compactador.

La compactació se ha d'efectuar contínua i sistemàticament. Si es realitza per franges, quan es compacti una d'elles s'ampliarà la zona de compactat per a incloure com a mínim 15 cm de la franja anterior.

Les zones que, per la seva reduïda extensió, el seu pendent o la seva proximitat a obres de pas o desguàs, murs o estructures, no permetin la utilització de l'equip habitual, s'han de compactar amb els mitjans adequats al cas per tal d'aconseguir la densitat prevista.

No s'autoritza el pas de vehicles i maquinària fins que la capa no s'hagi consolidat definitivament. Els defectes que es derivin d'aquest incompliment han de ser reparats pel contractista segons les indicacions de la DF.

3.- UNITAT I CRITERI D'AMIDAMENT

m3 de volum amidat segons les especificacions de la DT.

L'abonament dels treballs de preparació de la superfície d'assentament correspon a la unitat d'obra de la capa subjacent.

No són d'abonament els escreixos laterals ni els necessaris per a compensar la minva de gruixos de capes subjacents.

4.- NORMATIVA DE COMPLIMENT OBLIGATORI

* Orden FOM/3460/2003, de 28 de noviembre, por lo que se aprueba la norma 6.1-IC Secciones del firme, de la Instrucción Técnica de Carreteras.

5.- CONDICIONS DE CONTROL D'EXECUCIÓ I DE L'OBRA ACABADA

CONTROL D'EXECUCIÓ. OPERACIONS DE CONTROL:

Es considera com un lot de control el menor que resulti d'aplicar els 3 criteris següents aplicats sobre una tongada:

- Una longitud de 500 de calçada
- Una superfície de 3.500 m2 de calçada
- La fracció construïda diàriament

Les tasques de control a realitzar són les següents:

- Inspecció visual del material a la descàrrega dels camions, retirant el que presenti restes de terra vegetal, matèria orgànica o pedres de grandària superior a l'admissible.
- Inspecció visual de l'estat de la superfície sobre la que s'ha d'estendre la capa.
- Presa de coordenades i cotes a banda i banda i sobre l'eix de la capa, i control de l'amplada de la tongada estesa, cada 10 m lineals com a màxim.
- Execució d'un tram de prova que, a efectes de control, es tractarà com un lot d'execució.
- Comprovació de les toleràncies d'execució i control de la superfície sobre la que s'ha d'estendre la capa. Inspecció visual de l'estat de la superfície després del pas d'un camió carregat sobre ella.
- Control de l'estesa: comprovació visual del gruix, amplada i pendent transversal de les tongades d'execució i control de la temperatura ambient.
- Control de compactació. Es realitzaran 7 determinacions de la humitat i densitat in-situ.
- Assaig de placa de càrrega (NLT 357), sobre cada lot. En la zona d'aplicació de la placa es determinarà la humitat in-situ.
- Inspecció visual per a detectar punts baixos capaços de retenir aigua.

CONTROL DE L'OBRA ACABADA. OPERACIONS DE CONTROL:

Les tasques de control a realitzar són les següents:

- Comparació entre la rasant acabada i l'establerta en el projecte: comprovació de

l'existència de ruptura de peralt; comprovació de l'amplada de la capa; revisió dels cantells de perfils transversals.

- Control de la regularitat superficial mitjançant la determinació de l'índex de regularitat internacional (IRI) (NLT 330).

CRITERIS DE PRESA DE MOSTRES:

S'han de seguir els criteris que en cada cas, indiqui la DF. Els punts de control de densitat i humitat han d'estar uniformement repartits en sentit longitudinal i aleatòriament distribuïts en la secció transversal de la tongada.

CONTROL D'EXECUCIÓ. INTERPRETACIÓ DE RESULTATS I ACTUACIONS EN CAS D'INCOMPLIMENT:

No s'iniciarà l'execució d'aquesta unitat sense la corresponent aprovació del tram de prova part de la DF.

No es podrà iniciar l'execució de la capa, sense que la superfície sobre la que s'ha d'assentar compleixi les exigències del plec de condicions.

S'aturaran els treballs d'estesa quan la temperatura ambient estigui per sota del límit establert al plec, o quan s'observi que es produeix segregació o contaminació del material. Les densitats seques obtingudes en la capa compactada hauran de ser iguals o superiors a les especificades en el plec de condicions, en cada un dels punts de la mostra. Es podran admetre un màxim d'un 40% de punts amb resultat un 2% per sota del valor especificat, sempre que la mitjana del conjunt compleixi l'especificat.

En cas d'incompliment, el contractista corregirà la capa executada, per recompactació o substitució del material. En general, es treballarà sobre tota la tongada afectada (lot), a menys que el defecte de compactació estigui clarament localitzat. Els assaigs de comprovació de la compactació s'intensificaran al doble sobre les capes corregides.

El contingut d'humitat de les capes compactades tindrà caràcter informatiu, i no serà per sí mateix causa de rebuig.

El valor del mòdul de compressibilitat (segon cicle) obtingut a la placa de càrrega complirà les limitacions establertes al plec de condicions. En cas contrari, es recompactarà fins a aconseguir els valors especificats.

Correcció, per part del contractista, dels defectes observats en el control geomètric i de regularitat superficial.

CONTROL DE L'OBRA ACABADA. INTERPRETACIÓ DE RESULTATS I ACTUACIONS EN CAS D'INCOMPLIMENT: Correcció, per part del contractista, dels defectes observats en el control geomètric i de regularitat superficial.

F9 - PAVIMENTS

F936 - Família 936

0.- ELEMENTS QUE CONTEMPLA EL PLEC

F9365G11.

Plec de condicions

1.- DEFINICIÓ I CONDICIONS DE LES PARTIDES D'OBRA EXECUTADES

Formació de subbase o base de formigó per a suport de paviment.

Es considera estesa i vibració manual la col·locació del formigó amb regle vibratori, i estesa i vibració mecànica la col·locació del formigó amb estenedora.

L'execució de la unitat d'obra inclou les operacions següents:

- Preparació i comprovació de la superfície d'assentament
- Muntatge d'encofrats
- Col·locació del formigó
- Execució de junts de dilatació i formigonament
- Protecció del formigó fresc i curat
- Desmuntatge dels encofrats

CONDICIONS GENERALS:

La superfície acabada ha d'estar reglejada.

No ha de tenir esquerdes ni discontinuïtats.

Ha de formar una superfície plana amb una textura uniforme i s'ha d'ajustar a les alineacions i a les rasants previstes.

Ha de tenir junts de dilatació fets a distàncies no superiors a 25 m; han de ser de 2 cm d'amplària i han d'estar plens d'un material flexible.

Els junts de formigonat han de ser de tot el gruix i s'ha de procurar de fer-los coincidir amb els junts de retracció.

La resistència característica del formigó es comprovarà d'acord amb l'article 86 de l'EHE-08
Toleràncies d'execució:

- Gruix: - 15 mm
- Nivell: ± 10 mm

2.- CONDICIONS DEL PROCÉS D'EXECUCIÓ

El formigonament s'ha de fer a una temperatura ambient entre 5°C i 40°C.
S'han d'aturar els treballs quan la pluja pugui llevar la capa superficial del formigó fresc.
S'ha de vibrar fins aconseguir una massa compacta i sense que es produeixin segregacions.
Durant l'adormiment i fins que s'aconsegueixi el 70% de la resistència prevista, s'ha de mantenir humida la superfície del formigó amb els mitjans necessaris segons el tipus de ciment utilitzat i les condicions climatològiques del lloc.

Aquest procés ha de durar com a mínim:

- 15 dies en temps calorós i sec
- 7 dies en temps humit

La capa no s'ha de trepitjar durant les 24 h següents a la seva formació.

3.- UNITAT I CRITERI D'AMIDAMENT

m3 de volum amidat segons les especificacions de la DT.

4.- NORMATIVA DE COMPLIMENT OBLIGATORI

Real Decreto 1247/2008, de 18 de julio, por el que se aprueba la Instrucción de Hormigón Estructural (EHE-08).

F9 - PAVIMENTS

F965 - Família 965

0.- ELEMENTS QUE CONTEMPLA EL PLEC

F965Z5D9.

Plec de condicions

1.- DEFINICIÓ I CONDICIONS DE LES PARTIDES D'OBRA EXECUTADES

Formació de vorada amb materials diferents.

S'han considerat les unitats d'obra següents:

- Vorada de peces pedra o de formigó col·locades sobre base de formigó

L'execució de la unitat d'obra inclou les operacions següents:

- Preparació i comprovació de la superfície d'assentament
- Col·locació del formigó de la base
- Col·locació de les peces de la vorada rejuntades amb morter

VORADA DE PEDRA O FORMIGÓ:

L'element col·locat ha de tenir un aspecte uniforme, net, sense escantonaments ni d'altres defectes.

S'ha d'ajustar a les alineacions previstes i ha de sobresortir de 10 a 15 cm per damunt de la rigola.

Els junts entre les peces han de ser ≤ 1 cm i han de quedar rejuntats amb morter.

En el cas de la col·locació sobre base de formigó, ha de quedar assentada 5 cm sobre el llit de formigó.

Dimensions de la base de formigó (al seu cas):

- Amplària de la base de formigó: Gruix de la vorada + 5 cm
- Gruix de la base de formigó: 4 cm

Pendent transversal: ≥ 2%

Toleràncies d'execució:

- Replanteig: ± 10 mm (no acumulatiu)
 - Nivell: ± 10 mm
 - Planor: ± 4 mm/2 m (no acumulatiu)
-

2.- CONDICIONS DEL PROCÉS D'EXECUCIÓ

CONDICIONS GENERALS:

S'ha de treballar a una temperatura ambient que oscil·li entre els 5°C i els 40°C i sense pluges.

Hi ha d'haver punts fixos de referència exteriors a la zona de treball, als quals s'hi han de referir totes les lectures topogràfiques.

No s'ha de treballar amb pluja, neu o vent superior als 60 km/h.

L'abocada del formigó s'ha de fer sense que es produeixin disgregacions i s'ha de vibrar fins aconseguir una massa compacta.

Per a realitzar junts de formigonat no previstos en el projecte, cal l'autorització i les indicacions explícites de la DF.

Les peces s'han de col·locar abans que el formigó comenci el seu adormiment.

Durant l'adormiment i fins aconseguir el 70% de la resistència prevista s'ha de mantenir humida la superfície del formigó. Aquest procés ha de ser, com a mínim, de 3 dies.

3.- UNITAT I CRITERI D'AMIDAMENT

m de llargària amidada segons les especificacions de la DT.

4.- NORMATIVA DE COMPLIMENT OBLIGATORI

No hi ha normativa de compliment obligatori.

5.- CONDICIONS DE CONTROL D'EXECUCIÓ I DE L'OBRA ACABADA

CONTROL D'EXECUCIÓ. OPERACIONS DE CONTROL:

Els punts de control més destacables són els següents:

- Control d'execució i acabats de la base de formigó sobre la que es col·loquen les peces de vorada o de rigola.
- Control de l'aspecte de les peces abans de la seva col·locació.
- Inspecció visual del procediment d'execució, d'acord a les condicions del plec i al procediment adoptat

CONTROL DE L'OBRA ACABADA. OPERACIONS DE CONTROL:

Els punts de control més destacables són els següents:

Inspecció visual de la unitat acabada.

- Comprovació topogràfica de les alineacions i condicions generals d'acabat.

CRITERIS DE PRESA DE MOSTRES:

Els controls s'han de realitzar segons les instruccions de la DF.

INTERPRETACIÓ DE RESULTATS I ACTUACIONS EN CAS D'INCOMPLIMENT:

Correcció per part del contractista de les irregularitats observades.

F9 - PAVIMENTS

F974 - Família 974

0.- ELEMENTS QUE CONTEMPLA EL PLEC

F97433EA.

Plec de condicions

1.- DEFINICIÓ I CONDICIONS DE LES PARTIDES D'OBRA EXECUTADES

Execució de les operacions necessàries per a la formació de rigoles.

S'han considerat les unitats d'obra següents:

- Formació de rigola o encintat amb peces de pedra natural, morter o formigó, col·locades amb morter.

L'execució de la unitat d'obra inclou les operacions següents:

Rigola amb peces col·locades amb morter:

- Preparació i comprovació de la superfície d'assentament
- Col·locació de la capa de morter
- Col·locació de les peces
- Col·locació de la beurada
- Neteja de la superfície acabada

RIGOLA:

S'ha d'ajustar a les alineacions previstes.

Ha de tenir un aspecte uniforme i sense defectes.

Quan la rigola és sense forma de cuneta, la cara superior ha de tenir un pendent transversal del 2% al 4% per al desguàs del ferm, excepte quan siguin rigoles sense desnivell.

Toleràncies d'execució:

- Replanteig: ± 10 mm (no acumulatius)
- Nivell: ± 10 mm
- Planor: ± 4 mm/2 m

RIGOLA AMB PECES:

Les peces no han d'estar trencades, escantonades o tacades.

Les peces han de formar una superfície plana i uniforme, han d'estar ben assentades, col·locades a fil i a tocar i en alineacions rectes.

Els junts entre les peces han de quedar rejuntats amb beurada de ciment.

2.- CONDICIONS DEL PROCÉS D'EXECUCIÓ

CONDICIONS GENERALS:

El suport ha de tenir el grau de compactació adequat i les rasants previstes.

Grau de compactació (assaig PM)

- Base de formigó o rigola amb peces: $\geq 95\%$
- Rigola de formigó: $\geq 90\%$

RIGOLA AMB PECES:

S'ha de treballar a una temperatura ambient que oscil·li entre els 5°C i els 40°C i sense pluges.

S'ha de col·locar a truc de maceta sobre una capa de morter de 3 cm de gruix.

No es pot trepitjar la rigola després d'haver-se abeurat fins al cap de 24 h a l'estiu, 48 h a l'hivern.

3.- UNITAT I CRITERI D'AMIDAMENT

RIGOLA:

m de llargària amidada segons les especificacions de la DT.

4.- NORMATIVA DE COMPLIMENT OBLIGATORI

RIGOLA AMB PECES:

No hi ha normativa de compliment obligatori.

5.- CONDICIONS DE CONTROL D'EXECUCIÓ I DE L'OBRA ACABADA

CONTROL D'EXECUCIÓ. OPERACIONS DE CONTROL:

Els punts de control més destacables són els següents:

- Control d'execució i acabats de la base de formigó sobre la que es col·loquen les peces de vorada o de rigola.
- Control de l'aspecte de les peces abans de la seva col·locació.
- Inspecció visual del procediment d'execució, d'acord a les condicions del plec i al procediment adoptat

CONTROL DE L'OBRA ACABADA. OPERACIONS DE CONTROL:

Els punts de control més destacables són els següents:

Es comprovarà que s'han adoptat les mesures necessàries per assegurar la compatibilitat entre els diferents productes, elements i sistemes constructius.

Inspecció visual de la unitat acabada.

- Comprovació topogràfica de les alineacions i condicions generals d'acabat.

CRITERIS DE PRESA DE MOSTRES:

Els controls s'han de realitzar segons les instruccions de la DF.

INTERPRETACIÓ DE RESULTATS I ACTUACIONS EN CAS D'INCOMPLIMENT:

Correcció per part del contractista de les irregularitats observades.

F9 - PAVIMENTS

F9E1 - Família 9E1

0.- ELEMENTS QUE CONTEMPLA EL PLEC

F9E13204,F9E1Z005,F9E1Z21J.

Plec de condicions

1.- DEFINICIÓ I CONDICIONS DE LES PARTIDES D'OBRA EXECUTADES

Formació de paviments de panot.

S'han considerat els casos següents:

- Paviments de panot col·locats a l'estesa amb sorra-ciment, amb o sense suport de 3 cm de sorra
- Paviments de panot col·locats a truc de maceta amb morter, amb o sense suport de 3 cm de sorra

L'execució de la unitat d'obra inclou les operacions següents:

En la col·locació a l'estesa amb sorra-ciment:

- Preparació i comprovació de la superfície d'assentament
- Col·locació de la capa de sorra, en el seu cas
- Col·locació de la sorra-ciment
- Col·locació de les peces de panot
- Humectació de la superfície
- Confecció i col·locació de la beurada

En la col·locació a truc de maceta amb morter:

- Preparació i comprovació de la superfície d'assentament
- Col·locació de la capa de sorra, en el seu cas
- Col·locació de la capa de morter
- Humectació de les peces per col·locar
- Col·locació de les peces
- Humectació de la superfície
- Confecció i col·locació de la beurada

CONDICIONS GENERALS:

El paviment ha de formar una superfície plana, sense resalts entre peces, uniforme i s'ha d'ajustar a les alineacions i a les rasants previstes.

En el paviment no hi ha d'haver peces escantonades, taques ni d'altres defectes superficials. Les peces han d'estar col·locades a tocar i alineades.

Les peces han de quedar ben assentades, amb la cara més polida o més ample a dalt.

Les peces han d'estar disposades formant alineacions rectes, segons l'especejament definit en la DT.

Excepte en les zones classificades com d'ús restringit pel CTE no s'admetran les discontinuïtats següents en el propi paviment ni en els encontres d'aquest amb altres elements:

- Imperfeccions o irregularitats que suposin una diferència de nivell de més de 6 mm
- Els desnivells que no superin els 50 mm s'han de resoldre amb una pendent que no excedeixi del 25%
- En les zones interiors de circulació de persones, no presentarà perforacions o forats pels que es pugui introduir una esfera de 15 mm de diàmetre

Els acords del paviment han de quedar fets contra les voreres o els murets.

Ha de tenir junts laterals de contracció cada 25 m², de 2 cm de gruix, segellats amb sorra.

Aquests junts han d'estar el més aprop possible dels junts de contracció de la base.

Els junts que no siguin de contracció han de quedar plens de beurada de ciment pòrtland.

Pendent transversal: $\geq 2\%$

Toleràncies d'execució:

- Nivell: ± 10 mm
- Planor: ± 4 mm/2 m
- Rectitud dels junts: ± 3 mm/2 m
- Replanteig: ± 10 mm

2.- CONDICIONS DEL PROCÉS D'EXECUCIÓ

S'han de col·locar començant per les vorades o els murets.

Una vegada col·locades les peces s'ha d'estendre la beurada.

No s'ha de trepitjar després d'haver-se abeurat, fins al cap de 24 h a l'estiu i 48 h a l'hivern.

COL·LOCACIÓ AMB MORTER I JUNTS REBLERTS AMB BEURADA:

S'han de suspendre els treballs quan la temperatura sigui $< 5^{\circ}\text{C}$.

Les peces per col·locar han de tenir la humitat necessària per tal que no absorbeixin l'aigua del morter.

3.- UNITAT I CRITERI D'AMIDAMENT

m2 de superfície executada d'acord amb les especificacions de la DT, amb deducció de la superfície corresponent a obertures interiors, d'acord amb els criteris següents:

- Obertures $\leq 1,5$ m2: No es dedueixen
- Obertures $> 1,5$ m2: Es dedueix el 100%

Aquests criteris inclouen l'acabament específic dels acords a les vores, sense que comporti l'ús de materials diferents d'aquells que normalment conformen la unitat.

4.- NORMATIVA DE COMPLIMENT OBLIGATORI

PAVIMENT COL·LOCAT SOBRE MORTER O LLIT DE SORRA

No hi ha normativa de compliment obligatori.

5.- CONDICIONS DE CONTROL D'EXECUCIÓ I DE L'OBRA ACABADA

CONTROL D'EXECUCIÓ. OPERACIONS DE CONTROL:

Els punts de control més destacables són els següents:

- Control d'execució i acabats de la base de formigó sobre la que es col·loquen les peces de panot.

- Control de l'aspecte de les peces abans de la seva col·locació.
- Inspecció del procés d'execució, d'acord a les indicacions del plec.
- Comprovació topogràfica de les alineacions i condicions generals d'acabat.

CONTROL DE L'OBRA ACABADA. OPERACIONS DE CONTROL:

- Inspecció visual de la unitat acabada.
- Comprovació topogràfica de les alineacions i condicions generals d'acabat.

CRITERIS DE PRESA DE MOSTRES:

Els controls s'han de fer segons les indicacions de la DF.

CONTROL D'EXECUCIÓ. INTERPRETACIÓ DE RESULTATS I ACTUACIONS EN CAS D'INCOMPLIMENT:

Correcció per part del contractista, dels defectes de col·locació segons les instruccions de la DF.

CONTROL DE L'OBRA ACABADA. INTERPRETACIÓ DE RESULTATS I ACTUACIONS EN CAS D'INCOMPLIMENT:

Correcció per part del contractista de les irregularitats observades.

F9 - PAVIMENTS

F9F5 - Família 9F5

0.- ELEMENTS QUE CONTEMPLA EL PLEC

F9F5Z21C.

Plec de condicions

1.- DEFINICIÓ I CONDICIONS DE LES PARTIDES D'OBRA EXECUTADES

Formació de paviment de llambordins o lloses.

S'han considerat els materials i les formes de col·locació següents:

- Paviment de llambordins o lloses col·locats amb morter i junts reblerts amb beurada de ciment

- Paviment de lloses col·locats amb morter i junts reblerts amb sorra fina

L'execució de la unitat d'obra inclou les operacions següents:

En la col·locació de llambordins amb morter i junts reblerts amb beurada de ciment:

- Preparació i comprovació de la superfície d'assentament
 - Col·locació de la base de morter sec
 - Humectació i col·locació dels llambordins
 - Compactació de la superfície
 - Humectació de la superfície
 - Rebliment dels junts amb beurada de ciment
-

En la col·locació amb morter i junts reblerts amb sorra fina:

- Comprovació del nivell de la base de formigó
- Pintat inferior de les peces amb aigua ciment
- Col·locació de les peces amb morter de consistència tova
- Rebliment de junts amb sorra, escombrant l'excés.

CONDICIONS GENERALS:

El paviment ha de formar una superfície plana, sense resalts entre peces, uniforme i s'ha d'ajustar a les alineacions i a les rasants previstes.

Les peces han de quedar ben assentades, amb la cara més polida o més ample a dalt.

Les peces han d'estar disposades formant alineacions rectes, segons l'especejament definit en la DT.

Excepte en les zones classificades com d'ús restringit pel CTE no s'admetran les discontinuïtats següents en el propi paviment ni en els encontres d'aquest amb altres elements:

- Imperfeccions o irregularitats que suposin una diferència de nivell de més de 6 mm
- Els desnivells que no superin els 50 mm s'han de resoldre amb una pendent que no excedeixi del 25%

- En les zones interiors de circulació de persones, no presentarà perforacions o forats pels que es pugui introduir una esfera de 15 mm de diàmetre

PAVIMENT COL·LOCAT SOBRE MORTER O LLIT DE SORRA

Les peces han de quedar ben adherides al suport.

Els junts han de quedar plens de material de reblert.

Pendent transversal (paviments exteriors): $\geq 2\%$, $\leq 8\%$

Quan el paviment es col·loqui amb morter s'haurà de respectar els junts pròpis del suport.

En el paviment de lloses no hi ha d'haver peces trencades, escantonades, tacades ni amb d'altres defectes superficials.

PAVIMENT DE LLAMBORDINS:

Han de quedar col·locats a trencajunt, seguint les especificacions de la DT.

Junts entre peces: ≤ 8 mm

Toleràncies d'execució:

- Nivell: ± 12 mm
- Replanteig: ± 10 mm
- Planor: ± 5 mm/3 m

2.- CONDICIONS DEL PROCÉS D'EXECUCIÓ

PAVIMENT COL·LOCAT SOBRE MORTER O LLIT DE SORRA

La superfície del suport ha de ser neta i humida.

El paviment no s'ha de trepitjar durant les 24 h següents a la seva col·locació o el que indiqui la DT.

COL·LOCACIÓ AMB MORTER I JUNTS REBLERTS AMB BEURADA:

S'han de suspendre els treballs quan la temperatura sigui $< 5^{\circ}\text{C}$.

Els llambordins s'han de col·locar sobre una base de morter sec.

Les peces per col·locar han de tenir la humitat necessària per tal que no absorbeixin l'aigua del morter.

Un cop col·locades les peces s'han de regar per aconseguir l'adormiment del morter de base.

Després s'han de reblir els junts amb la beurada.

JUNTS REBLERTS AMB MORTER O BEURADA:

En exteriors, la superfície ha de mantenir-se humida durant les 72 h següents.

COL·LOCACIÓ AMB MORTER I REBLERT DE JUNTS AMB SORRA FINA:

- Les peces es pintaran per la seva cara inferior amb barreja d'aigua i ciment per tal de millorar l'adherència.
- El morter tindrà consistència tova i la llosa ha de quedar recolzada sobre morter en tota la superfície.
- El rebliment de junts amb sorra es realitzarà per successives escombrades.
- S'evitarà el pas del personal durant els següents dies i durant les 3 setmanes posteriors als vehicles auxiliars de l'obra.

3.- UNITAT I CRITERI D'AMIDAMENT

m² de superfície executada d'acord amb les especificacions de la DT, amb deducció de la superfície corresponent a obertures interiors, d'acord amb els criteris següents:

Paviments exteriors:

- Obertures $\leq 1,5$ m²: No es dedueixen
- Obertures $> 1,5$ m²: Es dedueix el 100%

Paviments interiors:

- Obertures ≤ 1 m²: No es dedueixen
- Obertures > 1 m²: Es dedueix el 100%

Aquests criteris inclouen l'acabament específic dels acords a les vores, sense que comporti l'ús de materials diferents d'aquells que normalment conformen la unitat.

4.- NORMATIVA DE COMPLIMENT OBLIGATORI

PAVIMENT COL·LOCAT SOBRE MORTER O LLIT DE SORRA
No hi ha normativa de compliment obligatori.

F9 - PAVIMENTS

F9H - PAVIMENTS DE MESCLA BITUMINOSA

0.- ELEMENTS QUE CONTEMPLA EL PLEC

F9H11B51,F9H1V200,F9HZW120,F9HYV100,F9HYV030.

1.- DEFINICIÓ I CONDICIONS DE LES PARTIDES D'OBRA EXECUTADES

Mescla bituminosa en calent per a capes de paviment, formades per la combinació d'un lligant hidrocarbonat, granulats i eventualment additius, de manera que totes les partícules del granulat quedin recobertes per una pel·lícula homogènia de lligant col·locada i compactada, a una temperatura molt superior a la d'ambient.

S'han considerat els tipus següents:

- Mescla bituminosa en calent, tipus formigó bituminós, resultat de la combinació d'un lligant hidrocarbonat, granulats (inclòs el pols mineral) amb granulometria continua i eventualment additius.
- Mescles bituminoses drenants per a capes de rodadura, formades per granulats (en granulometria continua amb baixes proporcions de granulat fi o amb discontinuïtat granulomètrica en alguns tamisos), pols mineral, que són les que per la seva proporció baixa de granulat fi, tenen un contingut molt elevat de forats interconnectats que proporcionen propietats drenants. S'han considerat per a l'ús en capes de rodadura de 4 a 5 cm de gruix..
- Mescles bituminoses discontinues per a capes de rodadura, formades per granulats (en granulometria continua amb baixes proporcions de granulat fi o amb discontinuïtat granulomètrica en alguns tamisos), pols mineral, que tenen una discontinuïtat granulomètrica molt elevada en els tamisos inferiors del granulat gros. S'han considerat dos tipus; un amb la mida màxima nominal del fus granulomètric de 8 mm i l'altre d'11 mm. Es consideren per a ús en capes de rodadura de 2 a 3 cm de gruix.

L'execució de la unitat d'obra inclou les operacions següents:

- Estudi de la mescla i obtenció de la fórmula de treball i aprovació d'aquesta per la DO
- Realització del tram de prova i aprovació d'aquest per la DO
- Comprovació de la superfície d'assentament
- Extensió de la mescla
- Compactació de la mescla
- Execució de junts de construcció
- Protecció del paviment acabat

CONDICIONS GENERALS:

La superfície acabada ha de ser de textura homogènia, uniforme i sense segregacions.

S'ha d'ajustar als perfils previstos, en la seva rasant, gruix i amplària.

Toleràncies d'execució:

- Amplària del semiperfil: No s'admeten amplàries inferiors a les teòriques
- Nivell de la capa de rodadura: ± 10 mm

PAVIMENTS DE MESCLA BITUMINOSA CONTÍNUA:

La densitat obtinguda segons s'indica en l'apartat 542.9.3.2.1 del PG-3 no ha de ser inferior als valors següents:

- Capes de gruix ≥ 6 cm: 98%
- Capes de gruix < 6 cm: 97%

L'índex de Regularitat Internacional (IRI), segons NLT 330, obtingut segons l'indicat en l'apartat 542.9.4 del PG-3 ha de complir els valors de les taules 542.15 o 542.16 del PG-3.

En capes de rodadura:

- Macro textura superficial obtinguda amb el mètode del cercle de sorra (UNE-EN 13036-1) mesurada abans de la posada en servei de la capa: $\geq 0,7$ mm
- Resistència al lliscament (NLT 336) CRT mínim (%): 65 (Mesurada 2 mesos després d'entrar en servei la capa)

Toleràncies d'execució:

- Gruix de la capa: No s'admeten gruixos inferiors al teòrics
- Nivell de les altres capes: ± 15 mm

PAVIMENTS DE MESCLA BITUMINOSA DISCONTÍNUA:

La densitat per a mescles BBTM A, obtinguda segons apartat 543.9.3.2.1 del PG-3, ha de ser igual o superior a la densitat de referència.

El percentatge de forats, per a mescles BBTM B i PA, obtingut segons l'apartat 543.9.3.2.1 del PG-3, ha de ser igual o superior al percentatge de forats de referència.

L'Índex de Regularitat Internacional (IRI), segons NLT 330, obtingut segons l'indicat en l'apartat 543.9.4 del PG-3 ha de complir els valors de les taules 543.13 o 543.14 del PG-3.

Macro textura superficial obtinguda amb el mètode del cercle de sorra (UNE-EN 13036-1)

mesurada abans de la posada en servei de la capa:

- Mesclures tipus BBTM B i PA: 1,5 mm
- Mesclures tipus BBTM A: 1,1 mm

Resistència al lliscament (NLT 336) CRT mínim (%): 65 (Mesurada 2 mesos després d'entrar en servei la capa):

- Mesclures tipus BBTM B i PA: 60%
- Mesclures tipus BBTM A: 65%

Toleràncies d'execució:

- Densitat (mesclures BBTM A) obtinguda segons l'apartat 543.9.3.2.1 del PG-3: no ha de ser inferior a 98% de la densitat de referència
- Percentatge de forats:
 - Mescla tipus BBTM B i gruix de capa $\geq 2,5$ cm: $\pm 2\%$
 - Mescla tipus PA: $\pm 2\%$
- Gruix de la capa: No s'admeten gruixos inferiors als definits en les seccions tipus de la DT, o en el seu defecte, el que resulti de l'aplicació de la dotació mitja que s'especifica en el plec de prescripcions tècniques particulars.

2.- CONDICIONS DEL PROCÉS D'EXECUCIÓ

CONDICIONS GENERALS:

S'ha de realitzar un tram de prova, amb una longitud no inferior a la definida en el Plec de Prescripcions Tècniques Particulars. La DF ha de determinar si es pot acceptar la realització del tram de prova com a part integrant de l'obra en construcció.

A la vista dels resultats obtinguts, el Director d'Obra ha de definir si és acceptable o no la fórmula de treball i si són acceptables o no els equips proposats pel Contractista.

Durant l'execució del tram de prova s'ha d'analitzar la correspondència, al seu cas, entre els mètodes de control de la dosificació del lligant hidrocarbonat i de la densitat in situ establerts als Plecs de Prescripcions Tècniques Particulars, i altres mètodes ràpids de control.

La capa no s'ha d'estendre fins que s'hagi comprovat que la superfície sobre la que ha d'assentar-se té les condicions de qualitat i formes previstes, amb les toleràncies establertes. Si en aquesta superfície hi ha defectes o irregularitats que excedeixen les tolerables, s'han de corregir abans de l'execució de la partida d'obra, d'acord amb les instruccions de la DF.

S'ha de comprovar que transcorregut el termini de trencament del lligant dels tractaments aplicats, no queden restes d'aigua. El reg ha d'estar curat i ha de conservar tota la capacitat d'unió amb la mescla.

L'estesa de la mescla s'ha de fer mecànicament començant per la vora inferior de la capa i amb la major continuïtat possible, per franges horitzontals. L'amplària de les franges s'ha d'estudiar per a que hi hagi el menor nombre de junts possible.

Després d'haver estès i compactat una franja, s'ha d'estendre la següent mentre la vora de la primera es trobi encara calent i en condicions de ser compactada; en cas contrari s'ha d'executar un junt longitudinal.

L'estesa s'ha de fer amb la major continuïtat possible, ajustant la velocitat de l'estenedora a la producció de la central de fabricació de manera que aquella no s'aturi. En cas de parada, es comprovarà que la temperatura de la mescla a estendre, en la tolva de l'estenedora i a sota d'aquesta, no baixi de la prescrita en la fórmula de treball per a l'inici de compactació, en cas contrari cal executar un junt transversal.

On resulti impossible, a judici del Director d'Obra, l'ús de màquines estenedores, la mescla bituminosa en calent s'ha de poder posar en obra per altres procediments aprovats per aquest. S'ha de descarregar fora de la zona on s'hagi d'estendre i s'ha de distribuir en una capa uniforme i d'un gruix tal que, una vegada compactada, s'ajusti a la rasant i secció transversal indicades als Plànols del Projecte, amb les toleràncies indicades.

En mesclures bituminoses fabricades amb betums millorats o modificats amb cautxú i en mesclures bituminoses amb addició de cautxú, amb la finalitat de mantenir la densitat de la tongada fins que l'augment de la viscositat del betum contraresti una eventual tendència del cautxú a recuperar la seva forma, s'ha de continuar obligatòriament el procés de compactació fins que la temperatura de la mescla baixi de la mínima establerta a la fórmula de treball, encara que s'hagi assolit prèviament la densitat abans especificada.

La compactació s'ha de fer longitudinalment, de manera continua i sistemàtica. Si l'estesa de la mescla bituminosa es fa per franges, en compactar una d'aquestes s'ha d'ampliar la zona de compactació per tal que inclogui 15 cm de l'anterior, com a mínim.

Els corròns han de portar la seva roda motriu del costat més pròxim a l'estenedora; els seus canvis de direcció s'han de fer sobre la mescla que ja s'ha compactat, i els seus canvis de sentit s'han de fer amb suavitat. S'ha de cuidar que els elements de compactació estiguin nets i, si és precís, humits.

En el cas en que hi hagi junts, s'ha de procurar que els junts transversals de capes sobreposades quedin a un mínim de 5 m un de l'altra, i que els longitudinals quedin desplaçades a un mínim de 15 cm un de l'altra.

PAVIMENTS DE MESCLA BITUMINOSA CONTÍNUA:

Excepte autorització expressa del Director d'Obra, s'han de suspendre els treballs quan la temperatura ambient a l'ombra sigui inferior a 5°C, excepte si el gruix de la capa a estendre fos inferior a 5 cm, en aquest cas el límit serà de 8°C. Amb vent intens, després de gelades o a taulers d'estructures, la DF ha de poder augmentar aquests límits, en funció dels resultats de compactació obtinguts. Tampoc es permet la posada a l'obra en cas de pluja.

La regularitat superficial de la capa sobre la que s'ha d'estendre la mescla, ha de complir l'indicat en les taules 510.6, 513.8, 542.15 ó 542.16 del PG-3. Sobre aquesta capa s'ha d'haver aplicat un reg d'imprimació o d'adherència, que ha de complir l'especificat en els articles 530 ó 531 del PG-3.

Si la superfície estigués constituïda per un paviment hidrocarbonat, i aquest fos heterogeni, s'hauran d'eliminar mitjançant fressat els excessos de lligant i segellar les zones massa permeables, segons les instruccions del Director d'Obra.

L'equip d'estesa ha de complir les especificacions de l'article 542.4.3 del PG-3.

A les vies sense manteniment de la circulació per a les categories de trànsit T00 a T1 o amb superfícies per estendre superiors a 70000 m², s'ha d'estendre la capa en tota la seva amplada, treballant si fos necessari amb 2 o més estenedores lleugerament desfasades, evitant junts longitudinals.

L'estenedora s'ha de regular de forma que la superfície de la capa estesa resulti llisa i uniforme, sense segregacions ni arrossegaments, i amb un gruix tal que, un cop compactada, s'ajusti a la rasant i secció transversal indicades a la DT del Projecte, amb les toleràncies indicades.

L'equip de compactació ha de complir les especificacions de l'article 542.4.4 del PG-3.

La compactació s'ha de realitzar segons el pla aprovat pel Director d'Obra en funció dels resultats del tram de prova; s'ha de fer a la major temperatura possible, sense sobrepassar la màxima prescrita en la fórmula de treball i sense que es produeixi desplaçament de la mescla estesa; i s'ha de continuar mentre la temperatura de la mescla no baixi de la mínima prescrita en la fórmula de treball i la mescla es trobi en condicions de ser compactada, fins que assoleixi la densitat especificada.

A l'estendre franges longitudinals contigües, si la temperatura de l'estesa en primer lloc no fos superior al mínim fixat en la fórmula de treball per acabar la compactació, la vora d'aquesta franja s'ha de tallar verticalment, deixant al descobert una superfície plana i vertical. Se li ha d'aplicar una capa uniforme i lleugera de reg d'adherència segons l'article 531 del PG 3, deixant trencar l'emulsió suficientment. A continuació, s'ha d'escalfar el junt i estendre la següent franja contra ella.

Els junts transversals en capes de rodadura s'han de compactar transversalment, i s'ha de disposar els recolzaments necessaris per als elements de compactació.

La capa executada només es pot obrir a la circulació quan assoleixi la temperatura ambient en tot el seu gruix, o bé, prèvia autorització de la DF, quan assoleixi la temperatura de 60°C. En aquest cas s'han d'evitar les parades i canvis de direcció sobre la capa fins que aquesta assoleixi la temperatura ambient.

PAVIMENTS DE MESCLA BITUMINOSA DISCONTÍNUA:

Excepte autorització expressa del Director d'Obra, s'han de suspendre els treballs quan la temperatura ambient a l'ombra sigui inferior a 8°C. Amb vent intens, després de gelades o en taulers d'estructures, la DF ha de poder augmentar aquests límits, en funció dels resultats de compactació obtinguts. Tampoc es permet la posada a l'obra en cas de pluja.

La regularitat superficial de la capa sobre la que s'ha d'estendre la mescla, ha de complir l'indicat en les taules 542.15 ó 542.16 del PG-3. Sobre aquesta capa s'ha d'haver aplicat un reg d'imprimació o d'adherència, que ha de complir l'especificat en l'article 531 del PG-3.

Si la superfície estigués constituïda per un paviment heterogeni, s'hauran d'eliminar mitjançant fressat els excessos de lligant i segellar les zones massa permeables, segons les instruccions del Director d'Obra.

L'equip d'estesa ha de complir les especificacions de l'article 543.4.3 del PG-3.

A les vies sense manteniment de la circulació per a les categories de trànsit T00 a T2 o amb superfícies per estendre superiors a 70000 m², s'ha d'estendre la capa en tota la seva amplada, treballant si fos necessari amb 2 o més estenedores lleugerament desfasades, evitant junts longitudinals.

En capes de rodadura amb mescles drenants, cal evitar sempre els junts longitudinals. Només en categories de trànsit T2 i T3 o pavimentació de carreteres en les que no sigui possible tallar el trànsit, es permeten i aquests junts han de coincidir amb un carener del paviment.

La mescla bituminosa s'ha d'estendre sempre en una sola tongada. L'estenedora s'ha de regular de manera que la superfície de la capa estesa resulti llisa i uniforme, sense segregacions ni arrossegaments, i amb un gruix tal, que després de la compactació s'ajusti a la secció transversal indicada a la DT amb les toleràncies previstes.

L'equip de compactació ha de complir les especificacions de l'article 543.4.4 del PG-3. La compactació s'ha de realitzar segons el pla aprovat pel Director d'Obra en funció dels resultats del tram de prova; el nombre de passades de compactador sense vibració ha de ser superior a 6, s'ha de fer a la major temperatura possible, sense sobrepassar la màxima prescrita en la fórmula de treball i sense que es produeixi desplaçament de la mescla estesa; i s'ha de continuar mentre la temperatura de la mescla no baixi de la mínima prescrita en la fórmula de treball i la mescla es trobi en condicions de ser compactada, fins que es compleixi el pla aprovat.

A l'estendre franges longitudinals contigües, si la temperatura de l'estesa en primer lloc no fos superior al mínim fixat en la fórmula de treball per acabar la compactació, la vora d'aquesta franja s'ha de tallar verticalment, deixant al descobert una superfície plana i vertical. A continuació, s'ha d'escalfar el junt i estendre la següent franja contra ella. Els junts transversals en capes de rodadura s'han de compactar transversalment, s'ha de disposar els recolzaments necessaris per als elements de compactació i s'han de separar més de 5 m dels junts transversals de les franges d'estesa contigües.

La capa executada es podrà obrir a la circulació tant aviat com la temperatura de la mateixa arribi als 60°C. S'han d'evitar les aturades brusques i els canvis de sentit del transit sobre la capa fins que aquesta assoleixi la temperatura ambient.

3.- UNITAT I CRITERIS D'AMIDAMENT

SENSE ESPECIFICAR EL GRUIX DE LA CAPA:

t de pes segons tipus, mesurades multiplicant els amples de cada capa segons amb les seccions tipus especificades a la DT, pels gruixos mitjos i les densitats mitjanes obtingudes dels assaigs de control de cada lot.

L'abonament dels treballs de preparació de la superfície d'assentament correspon a la unitat d'obra de la capa subjacent.

No són d'abonament en aquesta unitat d'obra els regs d'emprimació o d'adherència.

S'ESPECIFICA EL GRUIX DE LA CAPA:

m2 de superfície, segons tipus, mesurats multiplicant l'amplària de cada capa d'acord amb les seccions tipus especificades a la DT per la llargària realment executada.

L'abonament dels treballs de preparació de la superfície d'assentament correspon a la unitat d'obra de la capa subjacent.

No són d'abonament en aquesta unitat d'obra els regs d'adherència.

4.- NORMATIVA DE COMPLIMENT OBLIGATORI

Orden FOM/3460/2003, de 28 de noviembre, por lo que se aprueba la norma 6.1-IC Secciones del firme, de la Instrucción Técnica de Carreteras.

Orden de 6 de febrero de 1976 por la que se aprueba el Pliego de prescripciones técnicas generales para obras de carreteras y puentes (PG 3/75)

Orden FOM/2523/2014, de 12 de diciembre, por la que se actualizan determinados artículos del pliego de prescripciones técnicas generales para obras de carreteras y puentes, relativos a materiales básicos, a firmes y pavimentos, y a señalización, balizamiento y sistemas de contención de vehículos. Artículos: 542-Mezclas bituminosas en caliente tipo hormigón bituminoso y 543-Mezclas bituminosas para capas de rodadura. Mezclas drenantes y discontinuas.

5.- CONDICIONS DE CONTROL D'EXECUCIÓ I DE L'OBRA ACABADA

CONTROL D'EXECUCIÓ. OPERACIONS DE CONTROL:

Abans d'iniciar-se la posada a l'obra de cada tipus de mescla bituminosa en calent. Execució d'un tram de prova, per comprovar:

- La fórmula de treball
- Els equips proposats pel contractista
- La forma específica d'actuació dels equips
- La correspondència entre els mètodes de control de fabricació i els resultats in situ

En l'execució d'una capa:

- Inspecció visual de l'aspecte de la mescla i mesura de la temperatura de la mescla i la temperatura ambient, al descarregar en l'estenedora o equip de transferència
- En mescles contínues: Presa de mostres i preparació de provetes segons UNE-EN 12697-30 si la mida màxima del granulat es 22 mm o segons UNE-EN 12697-32 per a mides màximes del granulat superiors, al menys un cop al dia i al menys un cop per lot determinat segons el menor dels valors següents:
 - 500 m de calçada
 - 3.500 m2 de calçada
 - la fracció construïda diàriament
- En mescles discontinües: Presa de mostres i preparació de provetes segons UNE-EN 12697-30 aplicant 50 cops per cara al menys un cop al dia i al menys un cop per lot determinat segons el menor dels valors següents:
 - 500 m de calçada
 - 3.500 m2 de calçada
 - la fracció construïda diàriament

- Determinar el contingut de forats segons UNE-EN 12697-8 de les provetes anteriors
- Determinar la densitat aparent segons UNE-EN 12697-6 amb el mètode d'assaig de l'annex B de l'UNE-EN 13108-20
- En mesclades contínues: Determinació per a cada lot de la densitat de referència per a compactació, com el valor mig dels 4 últims valors de densitat aparent obtinguts de les provetes del punt anterior
- Per a mesclades tipus BBTM A, determinació per a cada lot de la densitat de referència per a compactació, com el valor mesurat dels últims 4 valors de densitat aparent, obtinguts de les provetes anteriors.
- Per a mesclades tipus BBTM B i PA, determinació per a cada lot, del percentatge de forats de referència per a compactació, definit com el valor mig dels últims 4 valors de contingut de forats obtinguts de les provetes anteriors.
- Dosificació del lligant segons UNE-EN 12697-1, amb la freqüència que estableixi el DO, sobre les mostres de les provetes
- Granulometria dels granulats extrems segons UNE-EN 12697-2, amb la freqüència que estableixi el DO, sobre les mostres de les provetes
- Gruix de l'estesa, mitjançant punxó graduat amb la freqüència que estableixi el DO
- Que el nombre i tipus de compactadors son els aprovats
- Que funcionen els dispositius d'humectació, neteja i protecció dels compactadors
- El llast, pes total i en el seu cas, pressió d'inflament dels compactadors
- Per a mesclades tipus BBTM B i PA, permeabilitat de la capa durant la seva compactació segons NLT 327; amb la freqüència que determini la DO.
- Per a mesclades contínues, la freqüència i l'amplitud en els compactadors vibratoris
- Nombre de passades de cada compactador
- Temperatura de la superfície de la capa en acabar la compactació

CONTROL DE L'OBRA ACABADA. OPERACIONS DE CONTROL:

- Control de la regularitat superficial del lot 24 h després de la seva execució i abans d'estendre la capa següent, determinant l'IRI segons NLT 330, calculant un valor cada hm. En les capes de rodadura sha de comprovar la regularitat superficial a més, abans de la recepció definitiva de les obres, en tota la llargària de l'obra
- Determinació de la resistència al lliscament, segons NLT 336, una cop passats 2 mesos de la posada en servei de la capa, en tota la llargària del lot

CONTROL DE L'OBRA ACABADA. OPERACIONS DE CONTROL EN PAVIMENTS DE MESCLA BITUMINOSA CONTÍNUA:

- Extracció de testimonis, en punts aleatoris, en un nombre més gran o igual a 5 per lot
- Determinar la densitat i el gruix dels testimonis anteriors segons UNE-EN 12697-6, considerant les condicions d'assaig de l'annex B de l'UNE-EN 13108-20

En capes de rodadura, cal comprovar a més:

- Mesura de la macrotextura superficial segons UNE-EN 13036-1, abans de la posada en servei de la capa, en 5 punts escollits aleatòriament, amb un punt per hm com a mínim

CONTROL DE L'OBRA ACABADA. OPERACIONS DE CONTROL EN PAVIMENTS DE MESCLA BITUMINOSA DISCONTÍNUA:

- Per a mesclades BBTM A, BBTM B en capes de gruix $\geq 2,5$ cm i mesclades PA: extracció de testimonis en punts aleatoris, en nombre més gran o igual a 5 per lot
- En mesclades BBTM A: determinar la densitat aparent de les provetes i el gruix de la capa
- En mesclades BBTM B de gruixos $\geq 2,5$ cm: determinar la densitat aparent i el percentatge de forats dels testimonis extrems
- En mesclades BBTM B de gruixos $< 2,5$ cm, : determinar la dotació mitja de la mescla com a relació entre la massa total dels materials corresponents a cada càrrega, mesurada per diferència de pes del camió abans i després de carregar-lo, per la superfície realment tractada mesurada en el terreny. La bàscula ha d'estar contrastada
- En mesclades PA, sobre les provetes extrems, cal determinar el gruix, el contingut de forats segons UNE-EN 12697-8 i la densitat segons UNE-EN 12697-6 considerant les condicions d'assaig que figuren a l'annex B de l'UNE-EN 13108-20.
- Mesura de la macrotextura superficial segons UNE-EN 13036-1, abans de la posada en servei de la capa, en 5 punts escollits aleatòriament, amb un punt per hm com a mínim

CONTROL DE L'OBRA ACABADA. INTERPRETACIÓ DE RESULTATS I ACTUACIONS EN CAS D'INCOMPLIMENT:

El lot de control definit en el procés d'execució (500 m de calçada, 3.500 m² de calçada o jornada diària) s'ha d'acceptar o rebutjar globalment.

CONTROL DE L'OBRA ACABADA. INTERPRETACIÓ DE RESULTATS I ACTUACIONS EN CAS D'INCOMPLIMENT EN PAVIMENTS DE MESCLA BITUMINOSA CONTÍNUA

Les condicions d'acceptació són les següents:

Densitat:

- La densitat mitja obtinguda no ha de ser inferior a l'especificada anteriorment; no més de 3 individus de la mostra assajada podran presentar resultats individuals que baixin de la prescrita en més de 2 punts percentuals. Si la densitat mitja obtinguda és inferior, s'ha de procedir de la següent manera:
 - Si la densitat mitja obtinguda és inferior al 95% de la densitat de referència, s'ha d'aixecar la capa de mescla bituminosa corresponent al lot controlat mitjançant fressat i

s'ha de reposar per compte del Contractista;

- Si la densitat mitja obtinguda no és inferior al 95% de la densitat de referència, s'ha d'aplicar una penalització econòmica del 10% a la capa de mescla bituminosa corresponent al lot controlat.

Gruix:

- El gruix mig obtingut no ha de ser inferior al previst a la secció-típus de la DT. No més de 3 individus de la mostra assajada poden presentar resultats individuals que baixin del prescrit en més d'un 10%.

Si el gruix mig obtingut en una capa és inferior a l'especificat anteriorment, s'ha de procedir de la següent manera:

- Per capes de base:
 - Si el gruix mig obtingut en una capa de base fos inferior al 80% de l'especificat abans, s'ha de rebutjar la capa, i el Contractista, pel seu compte, ha d'aixecar la capa mitjançant fressat i reposar-la o estendre de nou una altra capa sobre la rebutjada si no hi haguessin problemes de gàlib;
 - Si el gruix mig obtingut fos superior al 80% de l'especificat abans, i no existissin problemes d'entollament, s'ha de compensar el minvament de la capa amb el gruix addicional corresponent a la capa superior per compte del Contractista.
- Per capes intermèdies:
 - Si el gruix mig obtingut en una capa intermèdia fos inferior al 90% de l'especificat abans, s'ha de rebutjar la capa, i el Contractista, pel seu compte, ha d'aixecar la capa mitjançant fressat i reposar-la o estendre de nou una altra capa sobre la rebutjada si no hi haguessin problemes de gàlib o sobrecàrregues en estructures
 - Si el gruix mig obtingut fos superior al 90% de l'especificat abans, i no existissin problemes d'entollament, s'ha d'acceptar la capa amb una penalització econòmica del 10%.
- Per capes de rodadura:
 - Si el gruix mig obtingut fos inferior a l'especificat s'ha de rebutjar la capa, i el Contractista, pel seu compte, ha d'aixecar la capa mitjançant fressat i reposar-la o estendre de nou una altra capa sobre la rebutjada si no hi haguessin problemes de gàlib o sobrecàrregues en estructures

Regularitat superficial:

- Si els resultats de la regularitat superficial de la capa acabada excedeixen els límits establerts, es procedirà de la següent manera:
 - Si els resultats excedeixen els límits establerts en més del 10% de la longitud del tram controlat o de la longitud total de l'obra per a capes de rodadura, s'ha d'estendre una nova capa de mescla bituminosa amb el gruix que determini el DO a càrrec del Contractista;
 - Si els resultats excedeixen els límits establerts en menys del 10% de la longitud del tram controlat o de la longitud total de l'obra, s'han de corregir els defectes de regularitat superficial mitjançant fressat a càrrec del Contractista. La localització dels esmentats defectes s'ha de fer sobre els perfils longitudinals obtinguts en l'auscultació per la determinació de la regularitat superficial.
- Si els resultats de la regularitat superficial de la capa de rodadura en trams uniformes i continus, amb longituds superiors a 2 km, milloren els límits establerts, i compleixen amb els valors de les taules següents, segons correspongui, es podrà incrementar l'abonament de mescla bituminosa, segons l'establert en l'apartat 542.11 del PG 3:
 - Per fermes de nova construcció amb possibilitat d'abonament addicional: PG 3 Taula 542.20a
 - Per fermes rehabilitats estructuralment amb possibilitat d'abonament addicional: PG 3 Taula 542.20b

Macrotextura superficial:

- El resultat mig de l'assaig de la mesura de la macrotextura superficial no ha de resultar inferior al valor previst. No més d'un individu de la mostra assajada pot presentar un resultat individual inferior a aquest valor en més del 25%.
- Si el resultat mig de l'assaig de la mesura de la macrotextura superficial resulta inferior al valor previst, es procedirà de la següent manera:
- Si el resultat mig de l'assaig de la mesura de la macrotextura superficial resulta inferior al 90% del valor previst, s'ha d'estendre una nova capa de rodadura a càrrec del Contractista
 - Si el resultat mig de l'assaig de la mesura de la macrotextura superficial resulta superior al 90% del valor previst, s'ha d'aplicar una penalització econòmica del 10%

Resistència al lliscament:

- Si el resultat mig de l'assaig de determinació de la resistència al lliscament resulta inferior al valor previst, es procedirà de la següent manera:
 - Si el resultat mig de l'assaig de determinació de la resistència al lliscament resulta inferior al 90% del valor previst, s'ha d'estendre una nova capa de rodadura a càrrec del Contractista.
 - Si el resultat mig de l'assaig de determinació de la resistència al lliscament resulta superior al 90% del valor previst, s'aplicarà una penalització econòmica del 10%

CONTROL DE L'OBRA ACABADA. INTERPRETACIÓ DE RESULTATS I ACTUACIONS EN CAS D'INCOMPLIMENT EN PAVIMENTS DE MESCLA BITUMINOSA DISCONTÍNUA:

Densitat en mescles discontinues BBTM A:

- La densitat mitja obtinguda no ha de ser inferior a l'especificada; no més de 2 mostres poden presentar resultats individuals inferiors al 95% de la densitat de referència.
- Si la densitat mitja obtinguda es inferior a l'especificada, s'ha de procedir de la manera següent:
 - Si la densitat mitja obtinguda és inferior al 95% de la densitat de referència, s'ha d'aixecar la capa de mescla bituminosa corresponent al lot controlat mitjançant fressat i s'ha de reposar per compte del Contractista;
 - Si la densitat mitja obtinguda no és inferior al 95% de la densitat de referència, s'ha d'aplicar una penalització econòmica del 10% a la capa de mescla bituminosa corresponent al lot controlat.

Densitat en mescles discontinues BBTM B, i gruix de la capa $\geq 2,5$ cm:

- La mitja del percentatge de forats no ha de variar en més de 2 punts percentuals dels valors especificats; no més de 3 individus de la mostra assajada poden presentar resultats individuals que variïn dels establerts en més de 3 punts percentuals.
- Si la mitja del percentatge de forats es diferent a l'especificada, s'ha de procedir de la manera següent:
 - Si la mitja de percentatge de forats varia en més de 4 punts percentuals, cal aixecar la capa de mescla bituminosa corresponent al lot controlat mitjançant fressat i s'ha de reposar a càrrec del Contractista;
 - Si la mitja de percentatge de forats varia en menys de 4 punts percentuals, s'ha d'aplicar una penalització econòmica del 10% a la capa de mescla bituminosa corresponent al lot controlat.

Densitat en mescles discontinues BBTM B, i gruix de la capa $< 2,5$ cm:

- La dotació mitja de mescla obtinguda en el lot, no ha de ser inferior a l'especificada i, a més, no més de 2 mostres poden presentar resultats individuals inferiors al 95% de la densitat de referència.
- Si la dotació mitja de mescla es inferior a l'especificada, s'ha de procedir de la manera següent:
 - Si la dotació mitja de mescla obtinguda es inferior al 95% de la densitat de referència, cal aixecar la capa de mescla bituminosa corresponent al lot controlat mitjançant fressat i s'ha de reposar a càrrec del Contractista;
 - Si la dotació mitja de mescla obtinguda no es inferior al 95% de la densitat de referència, s'ha d'aplicar una penalització econòmica del 10% a la capa de mescla bituminosa corresponent al lot controlat.

Densitat en mescles drenants PA:

- La mitja del percentatge de forats no ha de variar en més de 2 punts percentuals dels valors especificats; no més de 3 individus de la mostra assajada poden presentar resultats individuals que variïn dels establerts en més de 3 punts percentuals.
- Si la mitja del percentatge de forats es diferent a l'especificada, s'ha de procedir de la manera següent:
 - Si la mitja de percentatge de forats varia en més de 4 punts percentuals, cal aixecar la capa de mescla bituminosa corresponent al lot controlat mitjançant fressat i s'ha de reposar a càrrec del Contractista;
 - Si la mitja de percentatge de forats varia en menys de 4 punts percentuals, s'ha d'aplicar una penalització econòmica del 10% a la capa de mescla bituminosa corresponent al lot controlat.

Gruix:

- El gruix mig obtingut no ha de ser inferior al previst a la secció-típus de la DT. No més de 2 individus de la mostra assajada poden presentar resultats individuals inferiors al 95% del gruix especificat.
- Si el gruix mig obtingut en una capa és inferior a l'especificat anteriorment, s'ha de procedir de la següent manera, s'ha de rebutjar la capa i el Contractista pel seu compte, ha d'aixecar la capa mitjançant fressat i reposar-la.

Regularitat superficial:

- Si els resultats de la regularitat superficial de la capa acabada excedeixen els límits establerts, cal enderrocar el lot, retirar la runa a l'abocador i estendre una nova capa a càrrec del Contractista.
- Si els resultats de la regularitat superficial de la capa de rodadura en trams uniformes i continus, amb longituds superiors a 2 km, milloren els límits establerts, i compleixen amb els valors de les taules següents, segons correspongui, es podrà incrementar l'abonament de mescla bituminosa, segons l'establert en l'apartat .543.11 del PG 3:
 - Per fermes de nova construcció amb possibilitat d'abonament addicional: PG 3 Taula 543.18a
 - Per fermes rehabilitats estructuralment amb possibilitat d'abonament addicional: PG 3 Taula 543.18b

Macrotextura superficial:

- El resultat mig de l'assaig de la mesura de la macrotextura superficial no ha de resultar inferior al valor previst. No més d'un individu de la mostra assajada pot presentar un resultat individual inferior a aquest valor en més del 25%.

Si el resultat mig de l'assaig de la mesura de la macrotextura superficial resulta inferior al valor previst, es procedirà de la següent manera:

- Si el resultat mig de l'assaig de la mesura de la macrotextura superficial resulta inferior al 90% del valor previst, s'ha d'estendre una nova capa de rodadura a càrrec del Contractista, i en les mescles drenants, cal enderrocar el lot, portar-lo a l'abocador i

reposar la capa a càrrec del Contractista

- Si el resultat mig de l'assaig de la mesura de la macrotextura superficial resulta superior al 90% del valor previst, s'ha d'aplicar una penalització econòmica del 10%

Resistència al lliscament:

- El resultat mig de la resistència al lliscament no ha de ser inferior al valor previst. No més d'un 5% de la llargària total del lot pot presentar un resultat inferior a aquest valor en més de 5 unitats.
 - Si el resultat mig de l'assaig de determinació de la resistència al lliscament resulta inferior al valor previst, es procedirà de la següent manera:
 - Si el resultat mig de l'assaig de determinació de la resistència al lliscament resulta inferior al 95% del valor previst, en mescles discontinues, s'ha d'estendre una nova capa a càrrec del Contractista i en mescles drenants, cal enderrocar el lot, portar-lo a l'abocador i reposar la capa a càrrec del Contractista
 - Si el resultat mig de l'assaig de determinació de la resistència al lliscament resulta superior al 95% del valor previst, s'aplicarà una penalització econòmica del 10%
-

F9 - PAVIMENTS

F9H - PAVIMENTS DE MESCLA BITUMINOSA

F9H1 - Família 9H1

0.- ELEMENTS QUE CONTEMPLA EL PLEC

F9H11B51,F9H1V200.

Plec de condicions

1.- DEFINICIÓ I CONDICIONS DE LES PARTIDES D'OBRA EXECUTADES

Mescla bituminosa tipus formigó bituminós, resultat de la combinació d'un betum asfàltic, granulats amb granulometria continua, pols mineral, i eventualment additius, de manera que totes les partícules del granulats quedin recobertes per una pel·lícula homogènia de lligant, fabricada, col·locada i compactada, a una temperatura molt superior a la d'ambient.

L'execució de la unitat d'obra inclou les operacions següents:

- Estudi de la mescla i obtenció de la fórmula de treball i aprovació d'aquesta per la DO
- Realització del tram de prova i aprovació d'aquest per la DO
- Comprovació de la superfície d'assentament
- Extensió de la mescla
- Compactació de la mescla
- Execució de junts de construcció
- Protecció del paviment acabat

CONDICIONS GENERALS:

La superfície acabada ha de ser de textura homogènia, uniforme i sense segregacions.

S'ha d'ajustar als perfils previstos, en la seva rasant, gruix i amplària.

Ha de tenir el pendent transversal que s'especifiqui a la DT.

La densitat obtinguda segons s'indica en l'apartat 542.9.3.2.1 del PG-3 no ha de ser inferior als valors següents:

- Capes de gruix ≥ 6 cm: 98%
- Capes de gruix < 6 cm: 97%

L'Índex de Regularitat Internacional (IRI), segons NLT 330, PG-3/75 MD-11/00/(FOM 2523/2014), obtingut segons l'indicat en l'apartat 542.9.4 del PG-3 ha de complir els valors de les taules 542.14.a o 542.14.b del PG-3.

En capes de rodadura la macrotextura superficial obtinguda amb el mètode volumètric (UNE-EN 13036-1) i la resistència al lliscament transversal (UNE 41201 IN) han de ser iguals o més grans que els valors de la taula 542.15 del PG 3.

Toleràncies d'execució:

- Amplària del semiperfil: No s'admeten amplàries inferiors a les teòriques

Nivell de les capes intermitges i de rodadura: ± 10 mm

Nivell de la capa base: ± 15 mm

- Gruix de la capa: No s'admeten gruixos inferiors al teòrics

2.- CONDICIONS DEL PROCÉS D'EXECUCIÓ

L'equip de treball, central de fabricació, mitjans de transport, equip d'estesa i equip de compactació, ha de complir les especificacions de l'article 542.4 del PG-3.

S'ha de realitzar un tram de prova, amb una longitud no inferior a la definida en el Plec de Prescripcions Tècniques Particulars. La DF ha de determinar si es pot acceptar la realització del tram de prova com a part integrant de l'obra en construcció.

A la vista dels resultats obtinguts, el Director d'Obra ha de definir si és acceptable o no la fórmula de treball i si són acceptables o no els equips proposats pel Contractista.

Durant l'execució del tram de prova s'ha d'analitzar la correspondència, al seu cas, entre els mètodes de control de la dosificació del lligant hidrocarbonat i de la densitat in situ establerts als Plecs de Prescripcions Tècniques Particulars, i altres mètodes ràpids de control.

Excepte autorització expressa del Director d'Obra, s'han de suspendre els treballs quan la temperatura ambient a l'ombra sigui inferior a 5°C, excepte si el gruix de la capa a estendre fos inferior a 5 cm, en aquest cas el límit serà de 8°C. Amb vent intens, després de gelades o a taulers d'estructures, la DF ha de poder augmentar aquests límits, en funció dels resultats de compactació obtinguts. Tampoc es permet la posada a l'obra en cas de precipitacions atmosfèriques.

La capa no s'ha d'estendre fins que s'hagi comprovat que la superfície sobre la que ha d'assentar-se té les condicions de qualitat i formes previstes, amb les toleràncies establertes. Si en aquesta superfície hi ha defectes o irregularitats que excedeixen les tolerables, s'han de corregir abans de l'execució de la partida d'obra, d'acord amb les instruccions de la DF.

La regularitat superficial de la capa sobre la que s'ha d'estendre la mescla, ha de complir l'indicat als articles 510 i 513 del PG-3. Sobre aquesta capa s'ha d'haver aplicat un reg d'imprimació o d'adherència, que ha de complir l'especificat en els articles 530 ó 531 del PG-3.

Si la superfície estigués constituïda per un paviment hidrocarbonat, i aquest fos heterogeni, s'hauran d'eliminar mitjançant fressat els sobrants de lligant i segellar les zones massa permeables, segons les instruccions del Director d'Obra. Es comprovarà especialment que transcorregut el termini de trencament del lligant dels tractaments aplicats, no queden restes d'aigua a la superfície. També, si ha passat mol temps des de la aplicació, es verificarà que la seva capacitat d'unió amb la mescla bituminosa no ha disminuït de forma perjudicial; en caso contrari, el Director de las Obres podrà ordenar la execució d'un reg d'adherència addicional.

L'estesa de la mescla s'ha de fer mecànicament començant per la vora inferior de la capa i amb la major continuïtat possible, per franges horitzontals. L'amplària de les franges s'ha d'estudiar per a que hi hagi el menor nombre de junts possible.

Després d'haver estès i compactat una franja, s'ha d'estendre la següent mentre la vora de la primera es trobi encara calent i en condicions de ser compactada; en cas contrari s'ha d'executar un junt longitudinal.

L'estenedora s'ha de regular de forma que la superfície de la capa estesa resulti llisa i uniforme, sense segregacions ni arrossegaments, i amb un gruix tal que, un cop compactada, s'ajusti a la rasant i secció transversal indicades a la DT del Projecte, amb les toleràncies indicades a l'epígraf 542.7.2 del PG 3.

L'estesa s'ha de fer amb la major continuïtat possible, ajustant la velocitat de l'estenedora a la producció de la central de fabricació de manera que aquella no s'aturi. En cas de parada, es comprovarà que la temperatura de la mescla a estendre, en la tolva de l'estenedora i a sota d'aquesta, no baixi de la prescrita en la fórmula de treball per a l'inici de compactació, en cas contrari cal executar un junt transversal.

En obres sense manteniment de la circulació, per a carreteres amb calçades separades amb superfícies a estendre superiors a 70 000 m², es realitzarà la extensió de qualsevol capa bituminosa a ample complet, treballant si fos necessari amb 2 o mes estenedores lleugerament desfasades, evitant junts longitudinals. A la resta de situacions, després d'haver estes i compactat una franja, s'estendrà la següent mentre la vora de la primera estigui encara calenta i en condicions de ser compactada; en caso contrario, s'executarà un junt longitudinal.

La compactació s'ha de fer segons el pla aprovat per la DO en funció dels resultats del tram de proves fins que se assoleixi la densitat especificada a l'epígraf 542.7.1. S'haurà de fer a la temperatura mes alta possible sense superar la màxima prescrita a la fórmula de treball i sense que es produeixin desplaçaments de la mescla estesa, i es continuarà, mentre la mescla estigui en condicions de ser compactada i la seva temperatura no sigui inferior a la mínima prescrita a la fórmula de treball.

En mescles bituminoses fabricades amb betums millorats o modificats amb cautxú i en mescles bituminoses amb addició de cautxú, es continuarà obligatòriament el procés de compactació fins que la temperatura de la mescla baixi de la mínima establerta a la fórmula de treball, encara que s'hages assolit prèviament la densitat especificada a l'epígraf 542.7.1.

La compactació s'ha de fer longitudinalment, de manera continua i sistemàtica. Si l'estesa de la mescla bituminosa es fa per franges, en compactar una d'aquestes s'ha d'ampliar la zona de compactació per tal que inclogui 15 cm de l'anterior, com a mínim.

Els corròns han de portar la seva roda motriu del costat més pròxim a l'estenedora; els seus canvis de direcció s'han de fer sobre la mescla que ja s'ha compactat, i els seus canvis de sentit s'han de fer amb suavitat. S'ha de cuidar que els elements de compactació estiguin nets

i, si és precís, humits.

En el cas en que hi hagi junts, s'ha de procurar que els junts transversals de capes sobreposades quedin a un mínim de 5 m un de l'altra, i que els longitudinals quedin desplaçades a un mínim de 15 cm un de l'altra.

A l'estendre franges longitudinals contigües, si la temperatura de l'estesa en primer lloc no fos superior al mínim fixat en la fórmula de treball per acabar la compactació, la vora d'aquesta franja s'ha de tallar verticalment, deixant al descobert una superfície plana i vertical. Se li ha d'aplicar una capa uniforme i lleugera de reg d'adherència segons l'article 531 del PG 3, deixant trencar l'emulsió suficientment. A continuació, s'ha d'escalfar el junt i estendre la següent franja contra ella.

Els junts transversals en capes de rodadura s'han de compactar transversalment, i s'ha de disposar els recolzaments necessaris per als elements de compactació.

La capa executada només es pot obrir a la circulació quan assoleixi la temperatura ambient en tot el seu gruix, o bé, prèvia autorització de la DF, quan assoleixi la temperatura de 60°C. En aquest cas s'han d'evitar les parades i canvis de direcció sobre la capa fins que aquesta assoleixi la temperatura ambient.

3.- UNITAT I CRITERI D'AMIDAMENT

PAVIMENTS DE MESCLA BITUMINOSA CONTÍNUA:

t de pes segons tipus, mesurades multiplicant els amplex de cada capa segons amb les seccions tipus especificades a la DT, pels gruixos mitjos i les densitats mitjanes obtingudes dels assaigs de control de cada lot.

L'abonament dels treballs de preparació de la superfície d'assentament correspon a la unitat d'obra de la capa subjacent.

No són d'abonament en aquesta unitat d'obra els regs d'emprimació o d'adherència.

4.- NORMATIVA DE COMPLIMENT OBLIGATORI

Orden FOM/3460/2003, de 28 de noviembre, por lo que se aprueba la norma 6.1-IC Secciones del firme, de la Instrucción Técnica de Carreteras.

Orden de 6 de febrero de 1976 por la que se aprueba el Pliego de Prescripciones Técnicas Generales para Obras de Carreteras y Puentes (PG-3).

Orden FOM/2523/2014, de 12 de diciembre, por la que se actualizan determinados artículos del Pliego de Prescripciones Técnicas Generales para Obras de Carreteras y Puentes, relativos a materiales básicos, a firmes y pavimentos, y a señalización, balizamiento y sistemas de contención de vehículos (PG-3).

5.- CONDICIONS DE CONTROL D'EXECUCIÓ I DE L'OBRA ACABADA

CONTROL D'EXECUCIÓ. OPERACIONS DE CONTROL:

Abans d'iniciar-se la posada a l'obra de cada tipus de mescla bituminosa en calent. Execució d'un tram de prova, per comprovar:

- La fórmula de treball
- Els equips proposats pel contractista
- La forma específica d'actuació dels equips
- La correspondència entre els mètodes de control de fabricació i els resultats in situ

En l'execució d'una capa:

- Inspecció visual de l'aspecte de la mescla i mesura de la temperatura de la mescla i la temperatura ambient, al descarregar en l'estenedora o equip de transferència
- Presa de mostres i preparació de provetes segons UNE-EN 12697-30 si la mida màxima del granulat es 22 mm o segons UNE-EN 12697-32 per a mides màximes del granulat superiors, al menys un cop al dia i al menys un cop per lot determinat segons el menor dels valors següents:
 - 500 m de calçada
 - 3.500 m² de calçada
 - la fracció construïda diàriament
- Determinar el contingut de forats segons UNE-EN 12697-8 de les provetes anteriors
- Determinar la densitat aparent segons UNE-EN 12697-6 amb el mètode d'assaig de l'annex B de l'UNE-EN 13108-20
- Determinació per a cada lot de la densitat de referència per a compactació
- Dosificació del lligant segons UNE-EN 12697-1, amb la freqüència que estableixi el DO, sobre les mostres de les provetes
- Granulometria dels granulats extrets segons UNE-EN 12697-2, amb la freqüència que estableixi el DO, sobre les mostres de les provetes
- Gruix de l'estesa, mitjançant punxó graduat amb la freqüència que estableixi el DO
- Que el nombre i tipus de compactadors son els aprovats
- Que funcionen els dispositius d'humectació, neteja i protecció dels compactadors
- El llast, pes total i en el seu cas, pressió d'inflament dels dels compactadors
- La frqüència i l'amplitud en els compactadors vibratoris
- Nombre de passades de cada compactador

- Temperatura de la superfície de la capa en acabar la compactació
Aquests controls es faran d'acord amb les indicacions de l'epígraf 542.9.4 del PG 3.
CONTROL DE L'OBRA ACABADA. OPERACIONS DE CONTROL:
Es considerarà un lot, que s'acceptarà o rebutjarà en bloc, al menor que resulti d'aplicar els següents criteris:
- 500 m de calçada
- 3.500 m² de calçada
- la fracció construïda diàriament
Extracció de testimonis, en punts aleatoris, en un nombre més gran o igual a 3 per lot per determinar:
- Densitat aparent i el gruix segons UNE-EN 12697-6, considerant les condicions d'assaig de l'annex B de l'UNE-EN 13108-20
Comprovació d'adherència entre capes segons NLT-382
- Control de la regularitat superficial, en trams de 1000 m de llarg, 24 h després de la seva execució i abans d'estendre la capa següent, determinant l'IRI segons NLT 330, i epígraf 542.9.4 del PG 3
En capes de rodadura:
Macrotextura superficial segons UNE-EN 13036-1, controlada diàriament a 3 punts del lot triat aleatoriament
- Determinació de la resistència al lliscament, segons NLT 336, de tota la llargària de la obra, abans de la posada en servei.
Aquests controls es faran d'acord amb les indicacions de l'epígraf 542.9.4 del PG 3.
CONTROL DE L'OBRA ACABADA. INTERPRETACIÓ DE RESULTATS I ACTUACIONS EN CAS D'INCOMPLIMENT:
El lot de control de la unitat acabada s'ha d'acceptar o rebutjar globalment.
Els criteris d'acceptació o rebuig de la unitat acabada, i les actuacions en cas d'incompliment d'algun dels paràmetres de control son els indicats a l'epígraf 542.10 del PG 3.

F9 - PAVIMENTS

F9J1 - Família 9J1

0.- ELEMENTS QUE CONTEMPLA EL PLEC

F9J13J40,F9J12P70.

Plec de condicions

1.- DEFINICIÓ I CONDICIONS DE LES PARTIDES D'OBRA EXECUTADES

Regs amb emulsions bituminoses.

S'han considerat els següents regs amb emulsions bituminoses:

- Reg d'imprimació (IMP)
- Reg d'adherència (ADH)
- Reg de cura (CUR)

L'execució de la unitat d'obra inclou les operacions següents:

En el reg d'imprimació o de cura amb emulsió bituminosa:

- Preparació de la superfície existent.
- Aplicació del lligant bituminós.
- Eventual extensió d'un granulat de cobertura.

En el reg d'adherència:

- Preparació de la superfície existent.
- Aplicació del lligant bituminós.

CONDICIONS GENERALS:

El reg ha de tenir una distribució uniforme i no pot quedar cap tram de la superfície tractada sense lligant o producte de cura.

REG D'IMPRIMACIÓ:

Estarà efectuat amb alguna de les següents emulsions bituminoses:

- C50BF4 IMP
- C60BF4 IMP

Dotació del lligant:

- Quantitat que sigui capaç d'absorbir la capa que s'imprimeixi durant un període de 24 h.
- En tots els casos: > = 500 g/m².

REG D'ADHERÈNCIA:

El tipus d'emulsió utilitzada es trobarà dins de les indicades a l'article 531 del PG3.

Dotació del lligant:

- En tots els casos: ≥ 200 g/m².
- La capa superior és una mescla bituminosa discontinua en calent o drenant, o una capa tipus formigó bituminós: ≥ 250 g/m².

Adherència entre dues capes de mescla bituminosa, o una de mescla bituminosa i una altra de material tractat amb conglomerant hidràulic, (NLT 382):

- Una de les capes és de rodament: $\geq 0,6$ MPa.
- Resta dels casos: $\geq 0,4$ MPa.

REG DE CURA:

El tipus d'emulsió utilitzada serà una de les següents:

- C60B3 CUR
- C60B2 CUR

Dotació del lligant:

- Quantitat que garanteixi la formació d'una pel·lícula contínua, uniforme i impermeable.
- En tots els casos: ≥ 300 g/m².

REG D'IMPRIMACIÓ O DE CURA:

En els casos en què sigui necessari, el granulat de cobertura ha de tenir una distribució uniforme.

El granulat utilitzat, en el seu cas, serà sorra natural, sorra procedent de matxuqueig o una barreja de totes dues i estarà exempt de tot tipus de matèries estranyes.

Ha de complir, a més, les següents condicions:

- % material que passa pel tamís 4 mm, segons UNE-EN 933-2: 100 %
- % partícules inferiors al tamís 0,063 mm, segons UNE-EN 933-2: < 15 %
- Equivalent de sorra per a la fracció 0/4 de l'àrid, segons Annex A UNE-EN 933-8: > 40
- Plasticitat, segons UNE 103103 i UNE 103104: No plàstic

La dotació del granulat de cobertura:

- La mínima necessària per a absorbir l'excés de lligant o per a garantir la protecció del reg sota l'acció del trànsit.
- En tots els casos: $< = 6$ l/m², $> = 4$ l/m².

2.- CONDICIONS DEL PROCÉS D'EXECUCIÓ

CONDICIONS GENERALS:

Abans d'efectuar el reg es comprovarà que la superfície a regar estigui neta i sense matèria solta.

Es protegiran els elements constructius o accessoris de l'entorn, perquè quedin nets una vegada aplicat el reg.

Es suspendran els treballs quan la temperatura sigui inferior a 10°C o en cas de pluja.

Aquest límit es podrà reduir a 5°C quan la temperatura ambient tendeixi a augmentar i la DF ho autoritzi.

Es comprovarà que la superfície a regar compleix les condicions especificades per a la unitat d'obra corresponent, en cas contrari s'efectuaran les correccions necessàries segons les indicacions de la DF.

S'aplicarà l'emulsió amb la dotació i temperatura aprovada per la DF.

S'evitarà la duplicació de la dotació en els junts de treball transversals.

Quan el reg es faci per franges, l'estesa del lligant es superposarà lleugerament en la unió de dues franges.

REG D'IMPRIMACIÓ:

En cas necessari, abans d'aplicar el reg, es regarà lleugerament amb aigua la superfície existent, sense arribar a formar tolls.

Es dividirà la dotació prevista per a la seva aplicació en dues vegades, si la correcta execució del reg ho requereix i la DF ho considera oportú.

La seva aplicació es coordinarà amb la posada en obra de la capa bituminosa sobreposada, de manera que l'emulsió no perdi efectivitat com a element d'unió.

No es podrà circular sobre el reg fins que no s'hagi absorbit tot el lligant i durant les 4 h següents a l'extensió de l'àrid de cobertura, si s'escau.

L'àrid de cobertura s'estendrà, segons el parer de la DF, quan sigui necessari fer circular vehicles per sobre del reg, o quan s'observi que ha quedat part sense absorbir passades 24 h de l'aplicació del lligant. L'extensió es farà per mitjans mecànics de forma uniforme i amb la dotació aprovada per la DF.

REG D'ADHERÈNCIA:

Si s'aplica sobre un paviment bituminós existent s'eliminaran prèviament els excessos de lligant i es repararan els desperfectes que puguin impedir una perfecta unió entre les capes bituminoses.

La seva aplicació es coordinarà amb la posada en obra de la capa superior, de manera que s'hagi produït el trencament de l'emulsió, però sense que hagi perdut efectivitat com a element d'unió.

Es prohibirà la circulació fins que s'hagi produït el trencament del lligant en tota la superfície aplicada.

REG DE CURA:

S'aplicarà després de compactar la capa inferior, abans de transcorregudes 3 h des de la seva finalització. Durant aquest temps la superfície es mantindrà humida.

El granulat de cobertura s'estendrà, segons el parer de la DF, quan s'hagi de fer circular trànsit per sobre del reg. L'extensió es farà per mitjans mecànics de forma uniforme i amb la dotació aprovada per la DF .

3.- UNITAT I CRITERI D'AMIDAMENT

SENSE ESPECIFICAR DOTACIÓ:

t de pes mesurades segons les especificacions de la DT.

No són d'abonament els excessos laterals.

DOTACIÓ EN KG/M2:

m2 de superfície amidada segons les especificacions de la DT.

No són d'abonament els excessos laterals.

REG D'IMPRIMACIÓ O DE CURA:

Queda inclòs en aquesta unitat d'obra el granulat de cobertura per a donar obertura al trànsit.

4.- NORMATIVA DE COMPLIMENT OBLIGATORI

* Orden de 6 de febrero de 1976 por la que se aprueba el Pliego de Prescripciones Técnicas Generales para Obras de Carreteras y Puentes (PG-3).

* Orden FOM/2523/2014, de 12 de diciembre, por la que se actualizan determinados artículos del Pliego de Prescripciones Técnicas Generales para Obras de Carreteras y Puentes, relativos a materiales básicos, a firmes y pavimentos, y a señalización, balizamiento y sistemas de contención de vehículos (PG-3).

5.- CONDICIONS DE CONTROL D'EXECUCIÓ I DE L'OBRA ACABADA

CONTROL D'EXECUCIÓ. OPERACIONS DE CONTROL:

Es considera com a lot, al menor que resulti d'aplicar els 3 criteris següents:

- Una longitud de 500 m de calçada.
- Una superfície de 3.500 m2 de calçada.
- La superfície regada diàriament.

Les tasques de control a realitzar són les següents:

- Dotació mitjana del lligant residual mitjançant assecat en estufa i pesatge de mostres recollides en safata, en un nombre de punts ≥ 3 .

CONTROL D'EXECUCIÓ. INTERPRETACIÓ DE RESULTATS I ACTUACIONS EN CAS D'INCOMPLIMENT:

Les condicions d'acceptació són les següents:

- Regs d'imprimació i de cura:
 - Dotació mitjana de lligant residual: $\pm 15 \%$ de la prevista.
 - Addicionalment: ≤ 1 individu de la mostra assajada excedeix els límits.
- Regs d'adherència:
 - Dotació mitjana de lligant residual: $+ 15 \%$, -10% de la prevista
 - Addicionalment: ≤ 1 individu de la mostra assajada excedeix els límits fixats.

Actuació en cas d'incompliment: es prendran les mesures indicades per la DF.

CONTROL DE L'OBRA ACABADA. OPERACIONS DE CONTROL EN REGS D'ADHERÈNCIA:

En els lots definits anteriorment, i després d'estendre la capa de mescla bituminosa superior, les tasques de control a realitzar són les següents:

- Adherència entre capes: assaig de tall, segons NLT 382, en 3 testimonis extrets en punts aleatoris.

CONTROL DE L'OBRA ACABADA. INTERPRETACIÓ DELS RESULTATS I ACTUACIONS EN CAS D'INCOMPLIMENT EN REGS D'ADHERÈNCIA:

Les condicions d'acceptació són les següents:

- Valor mitjà de l'adherència entre capes, en cada lot:
 - Una de les capes és de rodament: ≥ 6 Mpa; ≤ 1 individu de la mostra assajada amb valor $\leq 25 \%$ de 6 MPa.
 - Dues capes intermèdies: ≥ 4 Mpa; ≤ 1 individu de la mostra assajada amb valor $\leq 25 \%$ de 4 MPa.

Actuació en cas d'incompliment:

- Adherència mitjana obtinguda $< 90 \%$ del valor previst: es fresarà la capa de mescla bituminosa superior i es reposarà el reg d'adherència i la capa esmentada. Per compte del contractista.

- Adherència mitjana obtinguda $\geq 90 \%$ del valor previst: penalització econòmica del 10% de la mescla bituminosa superior.
-

FBA1 - Família BA1

0.- ELEMENTS QUE CONTEMPLA EL PLEC

FBA1Z517,FBA1Z518,FBA1Z519,FBA1Z520.

Plec de condicions

1.- DEFINICIÓ I CONDICIONS DE LES PARTIDES D'OBRA EXECUTADES

Pintat sobre paviment de marques vials, formant línies o signes, amb finalitats informatives i reguladores del trànsit.

S'han considerat les marques següents:

- Marques longitudinals

S'han considerat els llocs d'aplicació següents:

- Vials públics

- Vials privats

L'execució de la unitat d'obra inclou les operacions següents:

- Preparació de la superfície existent

- Replanteig i premarcat

- Aplicació de la marca vial

- Proteccions provisionals durant l'aplicació i el temps d'assecat

CONDICIONS GENERALS:

Les marques vials utilitzades seran, d'acord amb la norma UNE-EN 1436, dels següents tipus:

- En funció de la seva vida útil:

- Permanents (P)

- Temporals (T)

- En funció de la visibilitat nocturna o propietats de retrorreflexió:

- Tipus 0 (NR): no retrorreflectants

- Tipus I (R): retrorreflectants en sec

- Tipus II (RW): retrorreflectants en sec i amb humitat

- Tipus II (RR): retrorreflectants en sec, amb humitat i amb pluja

- En funció de les seves propietats de resistència al lliscament:

- Estructurades (E)

- No estructurades (NE)

- En funció d'altres usos especials:

- Sonores (S)

- Fàcils d'eliminar (F)

- De emmarcar (B)

- Emmascaradora (M)

- En forma de tauler d'escacs (D)

- En funció de la forma d'aplicació:

- Marques vials "in situ"

- Marques vials prefabricades

La marca vial o sistema de senyalització horitzontal estarà formada per un material base i en el seu cas, unes addicions de materials de pre-barrejat i/o de post-barrejat en les proporcions indicades a les instruccions d'aplicació del sistema.

El material base estarà constituït per pintures, plàstics en fred o per termoplàstics.

Els requisits essencials de les marques vials; visibilitat nocturna, visibilitat diürna, resistència al lliscament i color, han de complir les especificacions de la UNE-EN 1436 i es determinaran amb els mètodes establerts en aquesta norma.

Les marques tindran el color, forma, dimensions i ubicació indicades a la DT.

Han de tenir les vores netes i ben perfilades.

La capa de pintura ha de ser clara, uniforme i duradera.

Dosificació estàndard del material base per a marques vials permanents:

- Pintures: 720 g/m²

- Termoplàstics en capa fina: 3000 g/m²

- Termoplàstics en capa gruixuda: 5000 g/m²

- Plàstics en fred en dos components en capa fina: 1000 g/m²

- Plàstics en fred en dos components en capa gruixuda: 3000 g/m²

Toleràncies d'execució:

- Replanteig: ± 3,0 cm

- Dosificació de pintura i microesferes: - 0%, + 20%

MARQUES VIALS RETRORREFLECTANTS:

El material base de la marca vial portarà incorporades, per pre-barrejat i/o post-barrejat, microesferes de vidre que li conferiran el caràcter retrorreflectant.

La retrorreflexió de la marca vial en condicions d'humitat o de pluja es podrà reforçar mitjançant propietats especials en la seva textura superficial, microesferes de vidre gruixudes, o altres mitjans.

Dosificació estàndard de microesferes de vidre i càrregues antilliscants de post-barrejat

afegides al material base:

- Pintures: 480 g/m²
- Termoplàstics en capa fina: 500 g/m²
- Termoplàstics en capa gruixuda: 500 g/m²
- Plàstics en fred en dos components en capa fina: 500 g/m²
- Plàstics en fred en dos components en capa gruixuda: 500 g/m²

MARQUES VIALS EN CARRETERES:

Les marques vials utilitzades a la xarxa de carreteres de l'Estat seran, d'acord amb la norma UNE-EN 1436, dels següents tipus:

- En funció de la seva vida útil:
 - Permanents (P): de color blanc, utilitzades en la senyalització horitzontal de carreteres amb trànsit convencional.
- En funció de la visibilitat nocturna o propietats de retroreflexió:
 - Tipus II (RW): marca vial estructurada o no, dissenyada per a mantenir la retroreflexió en sec i amb humitat.
 - Tipus II (RR): marca vial estructurada dissenyada per a mantenir la retroreflexió en sec, amb humitat i pluja.
- En funció d'altres usos especials:
 - Sonores (S): marca vial amb ressalts que produeix efectes sonors i mecànics (vibracions). Seran permanents i de tipus II (RR).
 - De emmarcar (B): marca vial permanent de color negre, utilitzada a l'emmarcat de marques vials per a millorar el seu contrast.
 - En forma de taulell d'escacs (D): marca vial permanent de color vermell, utilitzada per a senyalització d'accés a un llit de frenada.

Els requisits de comportament de les marques vials compliran amb les característiques especificades a la taula 700.2a del PG 3 vigent, per a les de color blanc i a les taules 700.2.b i 700.2.c per a les de color negre i vermell respectivament.

La marca vial tindrà la classe de durabilitat adequada a les característiques de la carretera a la que s'ha d'aplicar. En funció del factor de desgast, calculat segons les especificacions de l'article 700.3.4.1 del PG 3 vigent, la durabilitat dels requisits, assajada d'acord amb la norma UNE-EN 13197, complirà:

- Marques vials de colors blanc i negre: classes P5, P6 o P7
- Marques vials de color vermell: >= classe P4

El material base de la marca vial i la seva forma d'aplicació seran compatibles amb el suport sobre el que s'ha d'aplicar:

- En actuacions de repintat: complirà els criteris de compatibilitat amb la marca vial existent, d'acord amb la taula 700.9 del PG 3 vigent.
- En aplicacions sobre paviment nou: serà conforme amb els criteris establerts a la taula 700.10 del PG 3 vigent.

Els requisits de comportament de les marques vials, durant el període de garantia, han de complir amb les característiques especificades a la taula 700.11 del PG 3 vigent, per a les de color blanc i a les taules 700.2.b i 700.2.c per a les de color negre i vermell respectivament.

2.- CONDICIONS DEL PROCÉS D'EXECUCIÓ

CONDICIONS GENERALS:

S'ha de treballar a una temperatura entre 5° i 40°C i amb vents inferiors a 25 km/h.

No podrà aplicar-se la marca vial:

- Quan la temperatura del substrat no superi almenys en 3°C al punt de rosada.
- Quan el paviment estigui humit.

Abans de començar les feines, la DF ha d'aprovar l'equip, les mesures de protecció del trànsit i les senyalitzacions auxiliars.

No s'iniciaran obres que afectin a la lliure circulació sense haver col·locat la corresponent senyalització, abalisament i, en el seu cas, defenses. La seva forma, suport, colors, pictogrames i dimensions es correspondran amb l'establert a la Norma de Carreteres 8.3.- IC i catàleg d'Elements de Senyalització, Abalisament i Defensa per a circulació vial.

L'aplicació de la marca vial es realitzarà d'acord amb les instruccions del sistema de senyalització vial horitzontal, subministrat pel fabricant, que inclouran com a mínim:

- Identificació del fabricant
- Dosificacions
- Tipus i proporcions de materials de post-barrejat, en el seu cas
- Necessitat o no de microesferes de vidre de pre-barrejat

La maquinària i equips de posada en obra de marques vials compliran els requisits que estableix l'article 700.5 del PG 3 vigent i es classificaran i caracteritzaran segons el que especifica la norma UNE 135277-1.

El compliment d'aquests requisits s'haurà d'acreditar mitjançant la presentació de la declaració del contractista, que per a cada màquina a utilitzar ha d'incloure la següent informació, d'acord amb la norma UNE 135277-1:

- Fitxa tècnica de cada màquina
- Requisits associats a cada classe de màquina
- Identificació dels elements de la màquina

Abans del començament de cada unitat d'obra, inclosos amples diferents de línies i per a cada equip, s'ha de procedir, sota la supervisió de la DF, a l'ajust de la maquinària per a determinar els paràmetres d'aplicació d'acord amb el que especifica la norma UNE 135277-1, i s'eleva acta de cada un dels ajustos realitzats.

S'han de preveure sistemes de drenatge per a evitar que les marques vials aplicades siguin la causa de la formació d'una pel·lícula d'aigua sobre el paviment.

La superfície on s'ha d'aplicar la pintura ha d'estar neta, sense materials no adherits i completament seca.

Quan el sistema de senyalització vial horitzontal no sigui compatible amb el substrat (paviment o marca vial antiga), es procedirà a l'esborrat de la marca vial existent, o a l'aplicació d'una imprimació o d'un tractament superficial adequat, segons el parer de la DF, per a garantir aquesta compatibilitat.

En el cas de superfícies de formigó, no han de quedar restes de productes o materials utilitzats per al curat del formigó.

Quan el factor de luminància del paviment sigui $> 0,15$, segons UNE-EN 1436, s'emmarcarà la marca vial amb una marca d'emmarcar pintada a banda i banda amb un ample igual a la meitat del corresponent a la marca vial existent.

Si la superfície a pintar és un morter o formigó, no presentarà eflorescències, ni reaccions alcalines.

Si la superfície on s'aplica la pintura és llisa i no té prou adherència amb la pintura, s'ha de fer un tractament per a donar-li un grau d'adherència suficient.

Si la superfície presenta defectes o forats, s'han de corregir abans d'aplicar la pintura, utilitzant material del mateix tipus que el paviment existent.

Abans d'aplicar la pintura s'ha de fer un replanteig topogràfic, que serà aprovat per la DF. S'han de protegir les marques del trànsit durant el procés inicial d'assecat.

3.- UNITAT I CRITERI D'AMIDAMENT

MARQUES LONGITUDINALS O MARQUES TRANSVERSALS:

m de llargària pintada, d'acord amb les especificacions de la DT i mesurat en l'eix de la marca sobre el paviment.

Aquesta partida inclou les operacions auxiliars de neteja i acondicionament del paviment a pintar.

4.- NORMATIVA DE COMPLIMENT OBLIGATORI

VIALS PÚBLICS:

Orden de 16 de julio de 1987 por la que se aprueba la Norma 8.2-IC Marcas Viales, de la Instrucción de carreteras.

* Orden de 6 de febrero de 1976 por la que se aprueba el Pliego de Prescripciones Técnicas Generales para Obras de Carreteras y Puentes (PG-3).

* Orden FOM/2523/2014, de 12 de diciembre, por la que se actualizan determinados artículos del Pliego de Prescripciones Técnicas Generales para Obras de Carreteras y Puentes, relativos a materiales básicos, a firmes y pavimentos, y a señalización, balizamiento y sistemas de contención de vehículos (PG-3).

* Orden FOM/510/2018, de 8 de mayo, por la que se modifica la Orden FOM/2523/2014, de 12 de diciembre, por la que se actualizan determinados artículos del Pliego de Prescripciones Técnicas Generales para Obras de Carreteras y Puentes, relativos a materiales básicos, a firmes y pavimentos, y a señalización, balizamiento y sistemas de contención de vehículos (PG-3).

* Guia para el proyecto y ejecución de obras de señalización horizontal

* UNE-EN 1436:2009+A1:2009 Materiales para señalización vial horizontal. Comportamiento de las marcas viales aplicadas sobre la calzada.

VIALS PRIVATS:

No hi ha normativa de compliment obligatori.

5.- CONDICIONS DE CONTROL D'EXECUCIÓ I DE L'OBRA ACABADA

CONTROL D'EXECUCIÓ. OPERACIONS DE CONTROL:

Els punts de control més destacables són els següents:

- Revisió de les condicions d'emmagatzematge i conservació dels materials.

- Revisió de la data de fabricació dels materials.

- Revisió del part diari lliurat pel contractista, que inclou, com a mínim la següent informació:

- Referència dels lots i dosificacions dels materials consumits.

- Condicions (temperatura, pressió, etc...) utilitzades en els equips d'aplicació.

- Tipus i dimensions de la marca vial.

- Localització i referència sobre el paviment de les marques vials.

- Data de posada en obra.

- Temperatura i humitat relativa al començament i a meitat de la jornada de treball.

- Observacions i incidències que puguin influir en la vida útil o característiques de la marca vial aplicada.

- Comprovació del compliment de les dosificacions especificades.
- Inspeccions per a verificar la informació inclosa en el part d'obra i a l'acta d'ajust de la maquinària.

Els controls es realitzaran d'acord amb l'apartat 700.8.3 del PG 3 vigent.

CONTROL D'EXECUCIÓ. CRITERIS DE PRESA DE MOSTRES:

Durant l'aplicació de la pintura, la presa de mostres per a comprovació de les dosificacions es realitzarà d'acord amb el que estableix l'article 700.8.3.3 del PG 3 vigent.

CONTROL D'EXECUCIÓ. INTERPRETACIÓ DE RESULTATS I ACTUACIONS EN CAS D'INCOMPLIMENT:

Es rebutjaran les marques vials aplicades d'un mateix tipus quan es donin els següents supòsits:

- Els materials aplicats no es corresponen amb els aplegats.
- La maquinària utilitzada no compleix els requisits especificats a l'article 700.5.2 del PG 3 vigent.
- Les condicions de posada en obra no es corresponen amb les aprovades a l'acta d'ajust de l'obra.
- El valor mitjà de la dosificació de cada material és inferior a les dosificacions especificades.
- El coeficient de variació de la dosificació del material aplicat supera el 20%.

El Contractista executarà de nou, a càrrec seu, les marques vials que hagin estat rebutjades.

CONTROL DE L'OBRA ACABADA. OPERACIONS DE CONTROL:

Durant el període de garantia (2 anys a partir de la data d'aplicació) es realitzaran controls periòdics de les marques vials per a verificar, in situ, si compleixen els requisits especificats.

Els controls es realitzaran de forma puntual, de manera contínua, o amb els dos mètodes:

- Mètode d'assaig puntual:
 - Es realitzarà amb equips portàtils.
 - Es verificaran les característiques especificades a la taula 700.12 del PG 3 vigent, incloent, com a mínim, el coeficient de luminància retrorreflexada en sec.
- Mètode d'assaig continu:
 - Es realitzarà amb equips dinàmics d'alt rendiment, segons UNE-EN 1436.
 - Es verificarà, com a mínim, el coeficient de luminància retrorreflexada en sec.
 - La DF podrà sol·licitar la mesura del coeficient de fricció o altres característiques addicionals.

CONTROL DE L'OBRA ACABADA. CRITERIS DE PRESA DE MOSTRES:

Els controls es realitzaran segons les instruccions de la DF, que durant el període de garantia podrà sol·licitar la realització de comprovacions de les característiques de les marques vials en qualsevol moment i tantes vegades com consideri oportú.

CONTROL DE L'OBRA ACABADA. INTERPRETACIÓ DE RESULTATS I ACTUACIONS EN CAS D'INCOMPLIMENT:

Es rebutjaran les marques vials que no compleixin, durant el període de garantia, els requisits de comportament especificats a les taules 700.11, 700.2b i 700.2c del PG3 vigent, per als colors blanc, negre i vermell respectivament.

El Contractista repintarà de nou, a càrrec seu, les marques vials que hagin estat rebutjades.

FBA3 - Família BA3

0.- ELEMENTS QUE CONTEMPLA EL PLEC

FBA31517.

Plec de condicions

1.- DEFINICIÓ I CONDICIONS DE LES PARTIDES D'OBRA EXECUTADES

Pintat sobre paviment de marques vials, formant línies o signes, amb finalitats informatives i reguladores del trànsit.

S'han considerat les marques següents:

- Marques superficials

S'han considerat els llocs d'aplicació següents:

- Vials públics
- Vials privats

L'execució de la unitat d'obra inclou les operacions següents:

- Preparació de la superfície existent
 - Replanteig i premarcat
-

- Aplicació de la marca vial
- Proteccions provisionals durant l'aplicació i el temps d'assecat

CONDICIONS GENERALS:

Les marques vials utilitzades seran, d'acord amb la norma UNE-EN 1436, dels següents tipus:

- En funció de la seva vida útil:
 - Permanents (P)
 - Temporals (T)
- En funció de la visibilitat nocturna o propietats de retrorreflexió:
 - Tipus 0 (NR): no retrorreflectants
 - Tipus I (R): retrorreflectants en sec
 - Tipus II (RW): retrorreflectants en sec i amb humitat
 - Tipus II (RR): retrorreflectants en sec, amb humitat i amb pluja
- En funció de les seves propietats de resistència al lliscament:
 - Estructurades (E)
 - No estructurades (NE)
- En funció d'altres usos especials:
 - Sonores (S)
 - Fàcils d'eliminar (F)
 - De emmarcar (B)
 - Emmascaradora (M)
 - En forma de tauler d'escacs (D)
- En funció de la forma d'aplicació:
 - Marques vials "in situ"
 - Marques vials prefabricades

La marca vial o sistema de senyalització horitzontal estarà formada per un material base i en el seu cas, unes addicions de materials de pre-barrejat i/o de post-barrejat en les proporcions indicades a les instruccions d'aplicació del sistema.

El material base estarà constituït per pintures, plàstics en fred o per termoplàstics.

Els requisits essencials de les marques vials; visibilitat nocturna, visibilitat diürna, resistència al lliscament i color, han de complir les especificacions de la UNE-EN 1436 i es determinaran amb els mètodes establerts en aquesta norma.

Les marques tindran el color, forma, dimensions i ubicació indicades a la DT.

Han de tenir les vores netes i ben perfilades.

La capa de pintura ha de ser clara, uniforme i duradera.

Dosificació estàndard del material base per a marques vials permanents:

- Pintures: 720 g/m²
- Termoplàstics en capa fina: 3000 g/m²
- Termoplàstics en capa gruixuda: 5000 g/m²
- Plàstics en fred en dos components en capa fina: 1000 g/m²
- Plàstics en fred en dos components en capa gruixuda: 3000 g/m²

Toleràncies d'execució:

- Replanteig: ± 3,0 cm
- Dosificació de pintura i microesferes: - 0%, + 20%

MARQUES VIALS RETRORREFLECTANTS:

El material base de la marca vial portarà incorporades, per pre-barrejat i/o post-barrejat, microesferes de vidre que li conferiran el caràcter retrorreflectant.

La retrorreflexió de la marca vial en condicions d'humitat o de pluja es podrà reforçar mitjançant propietats especials en la seva textura superficial, microesferes de vidre gruixudes, o altres mitjans.

Dosificació estàndard de microesferes de vidre i càrregues antilliscants de post-barrejat afegides al material base:

- Pintures: 480 g/m²
- Termoplàstics en capa fina: 500 g/m²
- Termoplàstics en capa gruixuda: 500 g/m²
- Plàstics en fred en dos components en capa fina: 500 g/m²
- Plàstics en fred en dos components en capa gruixuda: 500 g/m²

MARQUES VIALS EN CARRETERES:

Les marques vials utilitzades a la xarxa de carreteres de l'Estat seran, d'acord amb la norma UNE-EN 1436, dels següents tipus:

- En funció de la seva vida útil:
 - Permanents (P): de color blanc, utilitzades en la senyalització horitzontal de carreteres amb trànsit convencional.
- En funció de la visibilitat nocturna o propietats de retrorreflexió:
 - Tipus II (RW): marca vial estructurada o no, dissenyada per a mantenir la retrorreflexió en sec i amb humitat.
 - Tipus II (RR): marca vial estructurada dissenyada per a mantenir la retrorreflexió en sec, amb humitat i pluja.
- En funció d'altres usos especials:
 - Sonores (S): marca vial amb ressalls que produeix efectes sonors i mecànics (vibracions). Seran permanents i de tipus II (RR).
 - De emmarcar (B): marca vial permanent de color negre, utilitzada a l'emmarcat de marques vials per a millorar el seu contrast.
 - En forma de taulell d'escacs (D): marca vial permanent de color vermell, utilitzada per

a senyalització d'accés a un llit de frenada.

Els requisits de comportament de les marques vials compliran amb les característiques especificades a la taula 700.2a del PG 3 vigent, per a les de color blanc i a les taules 700.2.b i 700.2.c per a les de color negre i vermell respectivament.

La marca vial tindrà la classe de durabilitat adequada a les característiques de la carretera a la que s'ha d'aplicar. En funció del factor de desgast, calculat segons les especificacions de l'article 700.3.4.1 del PG 3 vigent, la durabilitat dels requisits, assajada d'acord amb la norma UNE-EN 13197, complirà:

- Marques vials de colors blanc i negre: classes P5, P6 o P7
- Marques vials de color vermell: \geq classe P4

El material base de la marca vial i la seva forma d'aplicació seran compatibles amb el suport sobre el que s'ha d'aplicar:

- En actuacions de repintat: complirà els criteris de compatibilitat amb la marca vial existent, d'acord amb la taula 700.9 del PG 3 vigent.
- En aplicacions sobre paviment nou: serà conforme amb els criteris establerts a la taula 700.10 del PG 3 vigent.

Els requisits de comportament de les marques vials, durant el període de garantia, han de complir amb les característiques especificades a la taula 700.11 del PG 3 vigent, per a les de color blanc i a les taules 700.2.b i 700.2.c per a les de color negre i vermell respectivament.

2.- CONDICIONS DEL PROCÉS D'EXECUCIÓ

CONDICIONS GENERALS:

S'ha de treballar a una temperatura entre 5° i 40°C i amb vents inferiors a 25 km/h.

No podrà aplicar-se la marca vial:

- Quan la temperatura del substrat no superi almenys en 3°C al punt de rosada.
- Quan el paviment estigui humit.

Abans de començar les feines, la DF ha d'aprovar l'equip, les mesures de protecció del trànsit i les senyalitzacions auxiliars.

No s'iniciaran obres que afectin a la lliure circulació sense haver col·locat la corresponent senyalització, abalisament i, en el seu cas, defenses. La seva forma, suport, colors, pictogrames i dimensions es correspondran amb l'establert a la Norma de Carreteres 8.3.- IC i catàleg d'Elements de Senyalització, Abalisament i Defensa per a circulació vial.

L'aplicació de la marca vial es realitzarà d'acord amb les instruccions del sistema de senyalització vial horitzontal, subministrat pel fabricant, que inclouran com a mínim:

- Identificació del fabricant
- Dosificacions
- Tipus i proporcions de materials de post-barrejat, en el seu cas
- Necessitat o no de microesferes de vidre de pre-barrejat

La maquinària i equips de posada en obra de marques vials compliran els requisits que estableix l'article 700.5 del PG 3 vigent i es classificaran i caracteritzaran segons el que especifica la norma UNE 135277-1.

El compliment d'aquests requisits s'haurà d'acreditar mitjançant la presentació de la declaració del contractista, que per a cada màquina a utilitzar ha d'incloure la següent informació, d'acord amb la norma UNE 135277-1:

- Fitxa tècnica de cada màquina
- Requisits associats a cada classe de màquina
- Identificació dels elements de la màquina

Abans del començament de cada unitat d'obra, inclosos amples diferents de línies i per a cada equip, s'ha de procedir, sota la supervisió de la DF, a l'ajust de la maquinària per a determinar els paràmetres d'aplicació d'acord amb el que especifica la norma UNE 135277-1, i s'eleva a acta de cada un dels ajustos realitzats.

S'han de preveure sistemes de drenatge per a evitar que les marques vials aplicades siguin la causa de la formació d'una pel·lícula d'aigua sobre el paviment.

La superfície on s'ha d'aplicar la pintura ha d'estar neta, sense materials no adherits i completament seca.

Quan el sistema de senyalització vial horitzontal no sigui compatible amb el substrat (paviment o marca vial antiga), es procedirà a l'esborrat de la marca vial existent, o a l'aplicació d'una imprimació o d'un tractament superficial adequat, segons el parer de la DF, per a garantir aquesta compatibilitat.

En el cas de superfícies de formigó, no han de quedar restes de productes o materials utilitzats per al curat del formigó.

Quan el factor de luminància del paviment sigui $> 0,15$, segons UNE-EN 1436, s'emmarcarà la marca vial amb una marca d'emmarcar pintada a banda i banda amb un ample igual a la meitat del corresponent a la marca vial existent.

Si la superfície a pintar és un morter o formigó, no presentarà eflorescències, ni reaccions alcalines.

Si la superfície on s'aplica la pintura és llisa i no té prou adherència amb la pintura, s'ha de fer un tractament per a donar-li un grau d'adherència suficient.

Si la superfície presenta defectes o forats, s'han de corregir abans d'aplicar la pintura, utilitzant material del mateix tipus que el paviment existent.

Abans d'aplicar la pintura s'ha de fer un replanteig topogràfic, que serà aprovat per la DF. S'han de protegir les marques del trànsit durant el procés inicial d'assecat.

3.- UNITAT I CRITERI D'AMIDAMENT

MARQUES SUPERFICIALS:

m2 de superfície pintada, segons les especificacions de la DT, mesurant la superfície realment executada sobre el paviment.

Aquesta partida inclou les operacions auxiliars de neteja i acondicionament del paviment a pintar.

4.- NORMATIVA DE COMPLIMENT OBLIGATORI

VIALS PÚBLICS:

Orden de 16 de julio de 1987 por la que se aprueba la Norma 8.2-IC Marcas Viales, de la Instrucción de carreteras.

* Orden de 6 de febrero de 1976 por la que se aprueba el Pliego de Prescripciones Técnicas Generales para Obras de Carreteras y Puentes (PG-3).

* Orden FOM/2523/2014, de 12 de diciembre, por la que se actualizan determinados artículos del Pliego de Prescripciones Técnicas Generales para Obras de Carreteras y Puentes, relativos a materiales básicos, a firmes y pavimentos, y a señalización, balizamiento y sistemas de contención de vehículos (PG-3).

* Orden FOM/510/2018, de 8 de mayo, por la que se modifica la Orden FOM/2523/2014, de 12 de diciembre, por la que se actualizan determinados artículos del Pliego de Prescripciones Técnicas Generales para Obras de Carreteras y Puentes, relativos a materiales básicos, a firmes y pavimentos, y a señalización, balizamiento y sistemas de contención de vehículos (PG-3).

* Guía para el proyecto y ejecución de obras de señalización horizontal

* UNE-EN 1436:2009+A1:2009 Materiales para señalización vial horizontal. Comportamiento de las marcas viales aplicadas sobre la calzada.

VIALS PRIVATS:

No hi ha normativa de compliment obligatori.

5.- CONDICIONS DE CONTROL D'EXECUCIÓ I DE L'OBRA ACABADA

CONTROL D'EXECUCIÓ. OPERACIONS DE CONTROL:

Els punts de control més destacables són els següents:

- Revisió de les condicions d'emmagatzematge i conservació dels materials.
- Revisió de la data de fabricació dels materials.
- Revisió del part diari lliurat pel contractista, que inclou, com a mínim la següent informació:

- Referència dels lots i dosificacions dels materials consumits.
- Condicions (temperatura, pressió, etc...) utilitzades en els equips d'aplicació.
- Tipus i dimensions de la marca vial.
- Localització i referència sobre el paviment de les marques vials.
- Data de posada en obra.
- Temperatura i humitat relativa al començament i a meitat de la jornada de treball.
- Observacions i incidències que puguin influir en la vida útil o característiques de la marca vial aplicada.
- Comprovació del compliment de les dosificacions especificades.
- Inspeccions per a verificar la informació inclosa en el part d'obra i a l'acta d'ajust de la maquinària.

Els controls es realitzaran d'acord amb l'apartat 700.8.3 del PG 3 vigent.

CONTROL D'EXECUCIÓ. CRITERIS DE PRESA DE MOSTRES:

Durant l'aplicació de la pintura, la presa de mostres per a comprovació de les dosificacions es realitzarà d'acord amb el que estableix l'article 700.8.3.3 del PG 3 vigent.

CONTROL D'EXECUCIÓ. INTERPRETACIÓ DE RESULTATS I ACTUACIONS EN CAS D'INCOMPLIMENT:

Es rebutjaran les marques vials aplicades d'un mateix tipus quan es donin els següents supòsits:

- Els materials aplicats no es corresponen amb els aplegats.
- La maquinària utilitzada no compleix els requisits especificats a l'article 700.5.2 del PG 3 vigent.
- Les condicions de posada en obra no es corresponen amb les aprovades a l'acta d'ajust de l'obra.
- El valor mitjà de la dosificació de cada material és inferior a les dosificacions especificades.
- El coeficient de variació de la dosificació del material aplicat supera el 20%.

El Contractista executarà de nou, a càrrec seu, les marques vials que hagin estat rebutjades.

CONTROL DE L'OBRA ACABADA. OPERACIONS DE CONTROL:

Durant el període de garantia (2 anys a partir de la data d'aplicació) es realitzaran controls

periòdics de les marques vials per a verificar, in situ, si compleixen els requisits especificats.

Els controls es realitzaran de forma puntual, de manera contínua, o amb els dos mètodes:

- Mètode d'assaig puntual:
 - Es realitzarà amb equips portàtils.
 - Es verificaran les característiques especificades a la taula 700.12 del PG 3 vigent, incloent, com a mínim, el coeficient de luminància retrorreflexada en sec.
- Mètode d'assaig continu:
 - Es realitzarà amb equips dinàmics d'alt rendiment, segons UNE-EN 1436.
 - Es verificarà, com a mínim, el coeficient de luminància retrorreflexada en sec.
 - La DF podrà sol·licitar la mesura del coeficient de fricció o altres característiques addicionals.

CONTROL DE L'OBRA ACABADA. CRITERIS DE PRESA DE MOSTRES:

Els controls es realitzaran segons les instruccions de la DF, que durant el període de garantia podrà sol·licitar la realització de comprovacions de les característiques de les marques vials en qualsevol moment i tantes vegades com consideri oportú.

CONTROL DE L'OBRA ACABADA. INTERPRETACIÓ DE RESULTATS I ACTUACIONS EN CAS D'INCOMPLIMENT:

Es rebutjaran les marques vials que no compleixin, durant el període de garantia, els requisits de comportament especificats a les taules 700.11, 700.2b i 700.2c del PG3 vigent, per als colors blanc, negre i vermell respectivament.

El Contractista repintarà de nou, a càrrec seu, les marques vials que hagin estat rebutjades.

FBB1 - Família BB1

0.- ELEMENTS QUE CONTEMPLA EL PLEC

FBB12251.

Plec de condicions

1.- DEFINICIÓ I CONDICIONS DE LES PARTIDES D'OBRA EXECUTADES

Elements per a senyalització vertical de vials fixats al seu suport.

S'han considerat els elements següents:

- Plaques amb senyals de perill, preceptives i de regulació

S'han considerat els llocs de col·locació següents:

- Vials públics
- Vials d'ús privat

L'execució de la unitat d'obra inclou les operacions següents:

- Replanteig
- Fixació del senyal al suport
- Comprovació de la visibilitat del senyal
- Correcció de la posició si fos necessària

CONDICIONS GENERALS:

L'element ha d'estar fixat al suport, a la posició indicada a la DT, amb les modificacions introduïdes al replanteig previ, aprovades per la DF.

Ha de resistir un esforç d'1 kN aplicats al seu centre de gravetat, sense que es produeixin variacions de la seva orientació.

S'ha de situar en un pla vertical, perpendicular a l'eix de la calçada.

Toleràncies d'execució:

- Verticalitat: $\pm 1^\circ$

VIALS PÚBLICS:

Ha de ser visible des d'una distància de 70 m o des de la zona de parada d'un automòbil, tot i que hi hagi un camió situat per davant a 25 m.

Aquesta visibilitat s'ha de mantenir de nit, amb les llums curtes.

Distància a la calçada: ≥ 50 cm

PLAQUES AMB SENYALS DE PERILL, PRECEPTIVES, DE REGULACIÓ I D'INFORMACIÓ I RÈTOLS:

La distància al pla del paviment ha de ser ≥ 1 m, mesurat per la part més baixa de l'indicador.

2.- CONDICIONS DEL PROCÉS D'EXECUCIÓ

No s'han de produir danys a la pintura, ni bonys a la planxa durant el procés de fixació.

No s'ha de foradar la planxa per fixar-la. S'han d'utilitzar els forats existents.

Els elements auxiliars de fixació han de complir les característiques indicades en les normes UNE 135312 i UNE 135314.

3.- UNITAT I CRITERI D'AMIDAMENT

PLAQUES AMB SENYALS DE PERILL, PRECEPTIVES, DE REGULACIÓ, D'INFORMACIÓ I COMPLEMENTÀRIES, I CAIXETINS DE RUTA:

Unitat de quantitat realment col·locada a l'obra segons les especificacions de la DT, i aprovada per la DF.

4.- NORMATIVA DE COMPLIMENT OBLIGATORI

VIALS PÚBLICS:

* Orden de 6 de febrero de 1976 por la que se aprueba el Pliego de Prescripciones Técnicas Generales para Obras de Carreteras y Puentes (PG-3).

* Orden FOM/2523/2014, de 12 de diciembre, por la que se actualizan determinados artículos del Pliego de Prescripciones Técnicas Generales para Obras de Carreteras y Puentes, relativos a materiales básicos, a firmes y pavimentos, y a señalización, balizamiento y sistemas de contención de vehículos (PG-3).

Orden FOM/534/2014, de 20 de marzo, por la que se aprueba la norma 8.1-IC señalización vertical de la Instrucción de Carreteras.

VIALS PRIVATS:

No hi ha normativa de compliment obligatori.

5.- CONDICIONS DE CONTROL D'EXECUCIÓ I DE L'OBRA ACABADA

OPERACIONS DE CONTROL:

- Comprovació topogràfica de la situació i col·locació de tots els senyals.

- Inspecció visual de l'estat general dels senyals i la seva visibilitat.

- Per a cada senyal i cartell seleccionat:

- Determinació de les característiques fotomètriques (coeficient de retrorreflexió) i colorimètriques (coordenades cromàtiques i factor de luminància) en la zona retrorreflectant cada 20unitats.

- Determinació de les característiques colorimètriques en la zona no retrorreflectant.

CRITERIS DE PRESA DE MOSTRES:

- Els controls es realitzaran segons les indicacions de la DF.

- El nombre de senyals i cartells seleccionats per a controlar, respondrà als criteris indicats en l'apartat de control de materials (S).

INTERPRETACIÓ DE RESULTATS I ACTUACIONS EN CAS D'INCOMPLIMENT:

- Els criteris d'acceptació i rebuig per a un lot de senyals o cartells del mateix tipus, es corresponen als indicats en l'apartat de control de materials (nivell 4,0).

Correcció de les irregularitats observades a càrrec del contractista.

FBB2 - Família BB2

0.- ELEMENTS QUE CONTEMPLA EL PLEC

FBB22201.

Plec de condicions

1.- DEFINICIÓ I CONDICIONS DE LES PARTIDES D'OBRA EXECUTADES

Elements per a senyalització vertical de vials fixats al seu suport.

S'han considerat els elements següents:

- Plaques amb senyals d'informació

S'han considerat els llocs de col·locació següents:

- Vials públics

- Vials d'ús privat

L'execució de la unitat d'obra inclou les operacions següents:

- Replanteig

- Fixació del senyal al suport

- Comprovació de la visibilitat del senyal
- Correcció de la posició si fos necessària

CONDICIONS GENERALS:

L'element ha d'estar fixat al suport, a la posició indicada a la DT, amb les modificacions introduïdes al replanteig previ, aprovades per la DF.

Ha de resistir un esforç d'1 kN aplicats al seu centre de gravetat, sense que es produeixin variacions de la seva orientació.

S'ha de situar en un pla vertical, perpendicular a l'eix de la calçada.

Toleràncies d'execució:

- Verticalitat: $\pm 1^\circ$

VIALS PÚBLICS:

Ha de ser visible des d'una distància de 70 m o des de la zona de parada d'un automòbil, tot i que hi hagi un camió situat per davant a 25 m.

Aquesta visibilitat s'ha de mantenir de nit, amb les llums curtes.

Distància a la calçada: ≥ 50 cm

PLAQUES AMB SENYALS DE PERILL, PRECEPTIVES, DE REGULACIÓ I D'INFORMACIÓ I RÈTOLS:

La distància al pla del paviment ha de ser ≥ 1 m, mesurat per la part més baixa de l'indicador.

2.- CONDICIONS DEL PROCÉS D'EXECUCIÓ

No s'han de produir danys a la pintura, ni bonys a la planxa durant el procés de fixació.

No s'ha de foradar la planxa per fixar-la. S'han d'utilitzar els forats existents.

Els elements auxiliars de fixació han de complir les característiques indicades en les normes UNE 135312 i UNE 135314.

3.- UNITAT I CRITERI D'AMIDAMENT

PLAQUES AMB SENYALS DE PERILL, PRECEPTIVES, DE REGULACIÓ, D'INFORMACIÓ I COMPLEMENTÀRIES, I CAIXETINS DE RUTA:

Unitat de quantitat realment col·locada a l'obra segons les especificacions de la DT, i aprovada per la DF.

4.- NORMATIVA DE COMPLIMENT OBLIGATORI

VIALS PÚBLICS:

* Orden de 6 de febrero de 1976 por la que se aprueba el Pliego de Prescripciones Técnicas Generales para Obras de Carreteras y Puentes (PG-3).

* Orden FOM/2523/2014, de 12 de diciembre, por la que se actualizan determinados artículos del Pliego de Prescripciones Técnicas Generales para Obras de Carreteras y Puentes, relativos a materiales básicos, a firmes y pavimentos, y a señalización, balizamiento y sistemas de contención de vehículos (PG-3).

Orden FOM/534/2014, de 20 de marzo, por la que se aprueba la norma 8.1-IC señalización vertical de la Instrucción de Carreteras.

VIALS PRIVATS:

No hi ha normativa de compliment obligatori.

5.- CONDICIONS DE CONTROL D'EXECUCIÓ I DE L'OBRA ACABADA

OPERACIONS DE CONTROL:

- Comprovació topogràfica de la situació i col·locació de tots els senyals.

- Inspecció visual de l'estat general dels senyals i la seva visibilitat.

- Per a cada senyal i cartell seleccionat:

- Determinació de les característiques fotomètriques (coeficient de retrorreflexió) i colorimètriques (coordenades cromàtiques i factor de luminància) en la zona retrorreflectant cada 20 unitats.

- Determinació de les característiques colorimètriques en la zona no retrorreflectant.

CRITERIS DE PRESA DE MOSTRES:

- Els controls es realitzaran segons les indicacions de la DF.

- El nombre de senyals i cartells seleccionats per a controlar, respondrà als criteris indicats en l'apartat de control de materials (S).

INTERPRETACIÓ DE RESULTATS I ACTUACIONS EN CAS D'INCOMPLIMENT:

- Els criteris d'acceptació i rebuig per a un lot de senyals o cartells del mateix tipus, es corresponen als indicats en l'apartat de control de materials (nivell 4,0).

Correcció de les irregularitats observades a càrrec del contractista.

FD - SANEJAMENT I CANALITZACIONS

FD5J - Família D5J

0.- ELEMENTS QUE CONTEMPLA EL PLEC

FD5JZF0E.

Plec de condicions

1.- DEFINICIÓ I CONDICIONS DE LES PARTIDES D'OBRA EXECUTADES

Execució de caixa per a embornals o interceptors, sobre solera de formigó.

S'han considerat els materials següents:

- Caixa de formigó
- Caixa de maó calat arrebossada i lliscada i eventualment esquerdejada per fora

L'execució de la unitat d'obra inclou les operacions següents:

En caixa de formigó:

- Comprovació de la superfície d'assentament
- Col·locació del formigó de la solera
- Muntatge de l'encofrat
- Preparació de la trobada de la caixa amb el tub de desguàs
- Col·locació del formigó de la caixa
- Desmuntatge de l'encofrat
- Cura del formigó

En caixa de maó:

- Comprovació de la superfície d'assentament
- Col·locació del formigó de la solera
- Col·locació dels maons amb morter
- Preparació de la trobada de la caixa amb el tub de desguàs
- Arrebossat i lliscat de l'interior de la caixa
- Esquerdejat exterior de la caixa, en el seu cas

CONDICIONS GENERALS:

La solera ha de quedar plana, anivellada i a la fondària prevista a la DT.

La caixa ha de quedar aplomada i ben assentada sobre la solera.

El nivell del coronament ha de permetre la col·locació del bastiment i la reixa enrasats amb el paviment o zona adjacent sense sobresortir d'ella.

El forat per al pas del tub de desguàs ha de quedar preparat.

Els angles interiors han de ser arrodonits.

La caixa acabada ha d'estar neta de qualsevol tipus de residu.

Toleràncies d'execució:

- Desviació lateral:
 - Línia de l'eix: ± 24 mm
 - Dimensions interiors: $\pm 5 D$, < 12 mm
- (D = la dimensió interior màxima expressada en m)
- Nivell soleres: ± 12 mm
 - Gruix (e):
 - $e \leq 30$ cm: $+ 0,05 e$ (≤ 12 mm), $- 8$ mm
 - $e > 30$ cm: $+ 0,05 e$ (≤ 16 mm), $- 0,025 e$ (≤ -10 mm)

CAIXA DE FORMIGÓ:

El formigó col·locat no ha de tenir disgregacions o buits a la massa.

La secció de l'element no ha de quedar disminuïda en cap punt per la introducció d'elements de l'encofrat ni d'altres.

La resistència característica del formigó es comprovarà d'acord amb l'article 86 de l'EHE-08

CAIXA DE MAÓ:

Els maons han d'estar col·locats a trencajunts i les filades han de ser horitzontals.

Els junts han d'estar plens de morter.

La superfície interior ha de quedar revestida amb un arrebossat de gruix uniforme i ben adherit a la paret, i acabada amb un lliscat de pasta de pòrtland. El revestiment ha de ser llis, sense fissures, forats o altres defectes.

Gruix dels junts: $\leq 1,5$ cm

Gruix de l'arrebossat i del lliscat: 1,1 cm

Toleràncies d'execució:

- Horitzontalitat de les filades: ± 2 mm/m
- Gruix de l'arrebossat i del lliscat: ± 2 mm

ESQUERDEJAT EXTERIOR:

La superfície exterior ha de quedar coberta sense discontinuïtats amb un esquerdejat ben adherit a la paret.

Gruix de l'arrebossat esquerdejat: $\leq 1,8$ cm

2.- CONDICIONS DEL PROCÉS D'EXECUCIÓ

CONDICIONS GENERALS:

S'ha de treballar a una temperatura ambient que oscil·li entre els 5°C i els 40°C, sense pluja.

CAIXA DE FORMIGÓ:

No pot transcórrer més d'1,5 hora des de la fabricació del formigó fins el formigonament, a menys que la DF ho cregui convenient per aplicar medis que retardin l'adormiment.

L'abocada s'ha de fer des d'una alçària petita i sense que es produeixin disgregacions.

CAIXA DE MAÓ:

Els maons que s'han de col·locar han de tenir la humitat necessària per tal que no absorbeixin l'aigua del morter.

L'obra s'ha d'aixecar per filades senceres.

L'arrebossat s'ha d'aplicar un cop sanejades i humitejades les superfícies que l'han de rebre.

3.- UNITAT I CRITERI D'AMIDAMENT

EMBORNALS:

Unitat mesurada segons les especificacions de la DT.

4.- NORMATIVA DE COMPLIMENT OBLIGATORI

* Orden de 6 de febrero de 1976 por la que se aprueba el Pliego de Prescripciones Técnicas Generales para Obras de Carreteras y Puentes (PG-3).

* Orden FOM/1382/2002 de 16 de mayo, por la que se actualizan determinados artículos del pliego de prescripciones técnicas generales para obras de carreteras y puentes relativos a la construcción de explanaciones, drenajes y cimentaciones (PG-3).

* Orden FOM/298/2016, de 15 de febrero, por la que se aprueba la norma 5.2-IC drenaje superficial de la Instrucción de Carreteras.

Real Decreto 1247/2008, de 18 de julio, por el que se aprueba la Instrucción de Hormigón Estructural (EHE-08).

FD - SANEJAMENT I CANALITZACIONS

FD5Z - Familia D5Z

0.- ELEMENTS QUE CONTEMPLA EL PLEC

FD5ZZCC4,FD5ZZCC5.

Plec de condicions

1.- DEFINICIÓ I CONDICIONS DE LES PARTIDES D'OBRA EXECUTADES

Subministrament i col·locació d'elements auxiliars per a drenatges.

S'han considerat els elements següents:

- Bastiment i/o reixa, per a embornal, interceptor o pericó
- Filtre per a bonera sifònica

L'execució de la unitat d'obra inclou les operacions següents:

- Comprovació de la superfície de recolzament
- Col·locació del morter, si és el cas
- Col·locació de l'element

CONDICIONS GENERALS:

El bastiment o la reixa fixa col·locat ha de quedar ben assentat sobre les parets de l'element drenant, anivellades abans amb morter. Ha d'estar sòlidament fixat amb potes d'ancoratge.

Aquestes no han de sobresortir de les parets de l'element drenant.

La part superior del bastiment i de la reixa han de quedar al mateix pla que el paviment perimetral, i han de mantenir el seu pendent.

La reixa, quan no hagi de quedar fixa, ha de quedar recolzada sobre el bastiment a tot el seu perímetre.

La reixa col·locada no ha de tenir moviments que puguin provocar el seu trencament per impacte o bé produir sorolls.

Les reixes practicables han d'obrir i tancar correctament.

Toleràncies d'execució:

- Guerxament: ± 2 mm

- Nivell entre el bastiment o la reixa i el paviment: - 10 mm, + 0 mm

2.- CONDICIONS DEL PROCÉS D'EXECUCIÓ

El procés de col·locació no ha de produir desperfectes, ni ha de modificar les condicions exigides per al material.

3.- UNITAT I CRITERI D'AMIDAMENT

FILTRE, REIXA I BASTIMENT I REIXA PRACTICABLE:

Unitat mesurada segons les especificacions de la DT.

4.- NORMATIVA DE COMPLIMENT OBLIGATORI

No hi ha normativa de compliment obligatori.

5.- CONDICIONS DE CONTROL D'EXECUCIÓ I DE L'OBRA ACABADA

CONTROL D'EXECUCIÓ. OPERACIONS DE CONTROL:

Les tasques de control a realitzar són les següents:

- Seguiment del procés de col·locació.

CONTROL DE L'OBRA ACABADA. OPERACIONS DE CONTROL:

Les tasques de control a realitzar són les següents:

- Inspecció de les condicions d'assentament del bastiment

- Comprovació de les toleràncies d'ajust i de nivell respecte al paviment

CRITERIS DE PRESA DE MOSTRES:

El control es realitzarà sobre totes les unitats existents a l'obra.

INTERPRETACIÓ DE RESULTATS I ACTUACIONS EN CAS D'INCOMPLIMENT:

Correcció per part del contractista de les irregularitats observades.

FD - SANEJAMENT I CANALITZACIONS

FDD3 - Família DD3

0.- ELEMENTS QUE CONTEMPLA EL PLEC

FDD3Z525.

Plec de condicions

1.- DEFINICIÓ I CONDICIONS DE LES PARTIDES D'OBRA EXECUTADES

Formació de parets per a pous de registre circulars, quadrats o rectangulars i la col·locació dels elements complementaris.

S'han considerat els materials següents per a les parets del pou:

- Maons ceràmics agafats amb morter, amb arrebossat i lliscat interior de la paret i eventualment, esquerdejat exterior

- Peces prefabricades de formigó agafades amb morter

L'execució de la unitat d'obra inclou les operacions següents:

Parets:

- Comprovació de la superfície de recolzament

- Col·locació de les peces agafades amb morter

- Acabat de les parets, en el seu cas

- Comprovació de l'estanquitat del pou

PARET PER A POU:

El pou ha de ser estable i resistent.

Les parets del pou han de quedar aplomades, excepte en el tram previ al coronament, on s'ha d'anar reduint les dimensions del pou fins arribar a les de la tapa.

Les generatrius o la cara corresponents als graons d'accés han de quedar aplomades de dalt a baix.

Els junts han d'estar plens de morter.

El nivell del coronament ha de permetre la col·locació del bastiment i la tapa enrasats amb el paviment.

La superfície interior ha de ser llisa i estanca.

Han de quedar preparats els orificis, a diferent nivell, d'entrada i sortida de la conducció.

Toleràncies d'execució:

- Secció interior del pou: ± 50 mm

- Aplomat total: ± 10 mm

PARET DE PECES PREFABRICADES DE FORMIGÓ:

La paret ha d'estar constituïda per peces prefabricades de formigó agafades amb morter, recolzades a sobre d'un element resistent.

La peça superior ha de ser reductora per a passar de les dimensions del pou a les de la tapa.

PARET DE MAÓ:

Els maons han d'estar col·locats a trencajunts i les filades han de ser horitzontals.

La paret ha de quedar recolzada sobre una solera de formigó.

La superfície interior ha de quedar revestida amb un arrebossat de gruix uniforme i ben adherit a la paret, i acabat amb un lliscat de pasta de ciment portland.

El revestiment, un cop sec, ha de ser llis, sense fissures, forats o d'altres defectes. No ha de ser polsegós.

Gruix dels junts: $\leq 1,5$ cm

Gruix de l'arrebossat i el lliscat: ≤ 2 cm

Toleràncies d'execució:

- Horitzontalitat de les filades: ± 2 mm/m

- Gruix de l'arrebossat i el lliscat: ± 2 mm

PARET EXTERIOR ACABADA AMB UN ESQUERDEJAT EXTERIOR:

La superfície exterior ha de quedar coberta sense discontinuïtats amb un esquerdejat ben adherit a la paret.

Gruix de l'esquerdejat: $\leq 1,8$ cm

2.- CONDICIONS DEL PROCÉS D'EXECUCIÓ

PARET PER A POU:

Els treballs s'han de fer a una temperatura ambient entre 5°C i 35°C, sense pluja.

PARET DE PECES PREFABRICADES DE FORMIGÓ:

La col·locació s'ha de realitzar sense que les peces rebin cops.

PARET DE MAÓ:

Els maons per col·locar han de tenir la humitat necessària per tal que no absorbeixin l'aigua del morter.

L'obra s'ha d'aixecar per filades senceres.

Els arrebossats s'han d'aplicar un cop sanejades i humitejades les superfícies que els han de rebre.

El lliscat s'ha de fer en una sola operació.

3.- UNITAT I CRITERI D'AMIDAMENT

PARET PER A POU:

m de fondària amidada segons les especificacions de la DT.

4.- NORMATIVA DE COMPLIMENT OBLIGATORI

* Orden de 6 de febrero de 1976 por la que se aprueba el Pliego de Prescripciones Técnicas Generales para Obras de Carreteras y Puentes (PG-3).

* Orden FOM/1382/2002 de 16 de mayo, por la que se actualizan determinados artículos del pliego de prescripciones técnicas generales para obras de carreteras y puentes relativos a la construcción de explanaciones, drenajes y cimentaciones (PG-3).

FD - SANEJAMENT I CANALITZACIONS

FDK - PERICONS PER A CANALITZACIONS DE SERVEIS

FDK2 - PERICONS QUADRATS PER A CANALITZACIONS DE SERVEIS

0.- ELEMENTS QUE CONTEMPLA EL PLEC

FDK2UCZZ,FDK262G7.

1.- DEFINICIÓ I CONDICIONS DE LES PARTIDES D'OBRA EXECUTADES

Pericó per a registre de canalitzacions de serveis

S'han considerat els tipus següents:

- Pericó de formigó fet "in situ" sobre solera de maó calat col·locat sobre llit de sorra.
- Pericó de formigó prefabricat amb tapa (si és el cas), sobre solera de formigó o llit de grava, i reblert lateral amb terres.
- Pericó de fàbrica de maó fet "in situ", amb parets arrebossades i lliscades interiorment, sobre solera de maó calat, i reblert lateral amb terres

L'execució de la unitat d'obra inclou les operacions següents:

Pericó de formigó fet "in situ":

- Preparació del llit amb sorra compactada
- Col·locació de la solera de maons calats
- Formació de les parets de formigó, encofrat i desencofrat, previsió de passos de tubs, etc.
- Preparació per a la col·locació del marc de la tapa

Pericó de formigó prefabricat:

- Comprovació de la superfície d'assentament
- Col·locació del formigó o de la grava de la solera
- Formació de forats per a connexionat tubs
- Preparació per a la col·locació del marc de la tapa
- Acoblament dels tubs

Reblert lateral amb terres

Col·locació de la tapa en el seu cas

Pericó de fàbrica de maó fet "in situ"

- Comprovació de la superfície d'assentament
- Col·locació dels maons de la solera
- Formació de les parets amb peces ceràmiques, deixant preparats els forats per al pas de tubs.
- Formació de forats per a connexionat dels tubs
- Acoblament dels tubs
- Reblert lateral amb terres.

CONDICIONS GENERALS:

La solera ha de quedar plana, anivellada i a la fondària prevista a la DT.

Toleràncies d'execució:

- Nivell de la solera: ± 20 mm

PERICÓ DE FORMIGÓ FET "IN SITU":

Les parets han de quedar planes, aplomades i a escaire.

Els orificis d'entrada i sortida de la conducció han de quedar preparats.

El nivell del coronament ha de permetre la col·locació del bastiment i la tapa enrasats amb el paviment.

La resistència característica del formigó es comprovarà d'acord amb l'article 86 de l'EHE-08

Toleràncies d'execució:

- Aplomat de les parets: ± 5 mm
- Dimensions interiors: $\pm 1\%$ dimensió nominal
- Gruix de la paret: $\pm 1\%$ gruix nominal

PERICÓ DE FORMIGÓ PREFABRICAT:

El pericó ha de quedar ben subjectat a la solera.

El nivell del coronament ha de permetre la col·locació del bastiment i la reixa enrasats amb el paviment o zona adjacent sense sobresortir d'ella.

El forat per al pas del tub de desguàs ha de quedar preparat.

La tapa (si és el cas) serà dissenyada per tal que pugui suportar el pas del trànsit i es prendran les mesures necessàries per tal d'evitar el seu desplaçament o el seu robatori.

Gruix de la solera: ≥ 10 cm

Toleràncies d'execució:

- Planor: ± 5 mm/m
- Escairat: ± 5 mm respecte el rectangle teòric

PERICÓ DE FÀBRICA DE MAÓ FET "IN SITU"

El pericó ha d'estar format amb parets de peces ceràmiques, sobre solera de maó calat

La solera ha de quedar plana i al nivell previst.

Les parets han de ser planes, aplomades i han de quedar travades per filades alternatives.

Les peces ceràmiques s'han de col·locar a trencajunt i les filades han de ser horitzontals.

La superfície interior ha de quedar revestida amb un arrebossat de gruix uniforme, ben adherit a la paret i acabada amb un lliscat de pasta de pòrtland. El revestiment sec ha de ser llis, sense fissures o d'altres defectes.

Els angles interiors han de ser arrodonits.

Gruix de la solera: ≥ 10 cm

Gruix de l'arrebossat: ≥ 1 cm

Pendent interior d'evacuació en pericons no sifònics: $\geq 1,5\%$

Toleràncies d'execució:

- Aplomat de les parets: ± 10 mm

- Planor de la fàbrica: ± 10 mm/m

- Planor de l'arrebossat: ± 3 mm/m

2.- CONDICIONS DEL PROCÉS D'EXECUCIÓ

CONDICIONS GENERALS:

El procés de col·locació no ha de produir desperfectes, ni ha de modificar les condicions exigides per al material.

Es realitzarà una prova d'estanquitat en el cas que la DF ho consideri necessari.

PERICÓ DE FORMIGÓ FET "IN SITU":

La temperatura per a formigonar ha d'estar entre 5°C i 40°C. El formigonament s'ha de suspendre quan es prevegi que durant les 48 h següents la temperatura pot ser inferior a 0°C. Fora d'aquests límits, el formigonament requereix precaucions explícites i l'autorització de la DF. En aquest cas, s'han de fer provetes amb les mateixes condicions de l'obra, per a poder verificar la resistència realment assolida.

El formigó s'ha de posar a l'obra abans que comenci l'adormiment, i a una temperatura ≥ 5 °C.

L'abocada s'ha de fer des d'una alçària petita i sense que es produeixin disgregacions.

El formigó col·locat no ha de tenir disgregacions o buits a la massa.

No pot transcórrer més de 1,5 hores des de la fabricació del formigó fins al formigonament, a menys que la DF ho cregui convenient per aplicar medis que retardin l'adormiment.

PERICÓ DE FORMIGÓ PREFABRICAT:

S'ha de treballar a una temperatura ambient que oscil·li entre els 5°C i els 40°C, sense pluja.

PERICÓ DE FÀBRICA DE MAÓ FET "IN SITU"

S'ha de treballar a una temperatura ambient que oscil·li entre els 5°C i els 40°C, sense pluja.

El procés de col·locació del pericó no produirà desperfectes ni modificarà les condicions exigides al material.

Es realitzarà una prova d'estanquitat en el cas que la DF ho consideri necessari.

3.- UNITAT I CRITERIS D'AMIDAMENT

Unitat mesurada segons les especificacions de la DT.

4.- NORMATIVA DE COMPLIMENT OBLIGATORI

Real Decreto 1247/2008, de 18 de julio, por el que se aprueba la Instrucción de Hormigón Estructural (EHE-08).

FD - SANEJAMENT I CANALITZACIONS

FDK - PERICONS PER A CANALITZACIONS DE SERVEIS

FDKZ - Família DKZ

0.- ELEMENTS QUE CONTEMPLA EL PLEC

FDKZH9B4,FDKZHJB4.

Plec de condicions

1.- DEFINICIÓ I CONDICIONS DE LES PARTIDES D'OBRA EXECUTADES

Subministrament i col·locació de bastiment i tapa per a pericó.

L'execució de la unitat d'obra inclou les operacions següents:

- Comprovació de la superfície de recolzament
- Col·locació del morter d'anivellament
- Col·locació del conjunt de bastiment i tapa, agafat amb morter

CONDICIONS GENERALS:

El bastiment col·locat ha de quedar ben assentat sobre les parets de l'element que s'ha de tapar, anivellades prèviament amb morter.

Ha de quedar sòlidament travat per una anella perimetral de morter.

L'anella no ha de provocar el trencament del paviment perimetral i no ha de sortir lateralment de les parets del pou.

La tapa ha de quedar recolzada a sobre del bastiment a tot el seu perímetre. No ha de tenir moviments que puguin provocar el seu trencament per impacte o bé produir sorolls.

Un cop col·locada la tapa, el dispositiu de fixació ha de garantir que només podrà ser retirada per personal autoritzat i que no podrà tenir desplaçaments accidentals.

Les tapes practicables, han d'obrir i tancar correctament.

La part superior del bastiment i la tapa ha de quedar al mateix pla que el paviment perimetral i mantenir el seu pendent.

Toleràncies d'execució:

- Nivell entre la tapa i el paviment: ± 2 mm
- Ajust lateral entre bastiment i tapa: ± 4 mm
- Nivell entre tapa i paviment: ± 5 mm

2.- CONDICIONS DEL PROCÉS D'EXECUCIÓ

El procés de col·locació no ha de produir desperfectes, ni ha de modificar les condicions exigides per al material.

3.- UNITAT I CRITERI D'AMIDAMENT

Unitat mesurada segons les especificacions de la DT.

4.- NORMATIVA DE COMPLIMENT OBLIGATORI

* Orden de 6 de febrero de 1976 por la que se aprueba el Pliego de Prescripciones Técnicas Generales para Obras de Carreteras y Puentes (PG-3).

* Orden FOM/1382/2002 de 16 de mayo, por la que se actualizan determinados artículos del pliego de prescripciones técnicas generales para obras de carreteras y puentes relativos a la construcción de explanaciones, drenajes y cimentaciones (PG-3).

5.- CONDICIONS DE CONTROL D'EXECUCIÓ I DE L'OBRA ACABADA

CONTROL D'EXECUCIÓ. OPERACIONS DE CONTROL EN BASTIMENTS I TAPES DE FOSA:

Les tasques de control a realitzar són les següents:

- Seguiment del procés de col·locació.

CONTROL DE L'OBRA ACABADA. OPERACIONS DE CONTROL EN BASTIMENTS I TAPES DE FOSA:

Les tasques de control a realitzar són les següents:

- Inspecció de les condicions d'assentament del bastiment
- Comprovació de les toleràncies d'ajust i de nivell respecte al paviment

CRITERIS DE PRESA DE MOSTRES:

El control es realitzarà sobre totes les unitats existents a l'obra.

INTERPRETACIÓ DE RESULTATS I ACTUACIONS EN CAS D'INCOMPLIMENT:

Correcció per part del contractista de les irregularitats observades.

FG22 - Família G22

0.- ELEMENTS QUE CONTEMPLA EL PLEC

FG22ZK1K.

Plec de condicions

1.- DEFINICIÓ I CONDICIONS DE LES PARTIDES D'OBRA EXECUTADES

Tub flexible no metàl·lic, de fins a 250 mm de diàmetre nominal, col·locat.

S'han considerat els tipus de tubs següents:

- Tubs de PVC corrugats
- Tubs de PVC folrats, de dues capes, semillisa l'exterior i corrugada la interior
- Tubs de material lliure d'halògens
- Tubs de polipropilè
- Tubs de polietilè de dues capes, corrugada l'exterior i llisa la interior

S'han considerat els tipus de col·locació següents:

- Tubs col·locats encastats
- Tubs col·locats sota paviment
- Tubs col·locats sobre sostremort
- Tubs col·locats al fons de la rasa

L'execució de la unitat d'obra inclou les operacions següents:

- Replanteig del traçat del tub
- L'estesa, fixació o col·locació del tub
- Retirada de l'obra de les restes d'embalatges, retalls de tubs, etc.

CONDICIONS GENERALS:

El tub no pot tenir empalmaments entre els registres (caixes de derivació, pericons, etc.), ni entre aquests i les caixes de mecanismes.

S'ha de comprovar la regularitat superficial i l'estat de la superfície sobre la què s'ha d'efectuar el tractament superficial.

Toleràncies d'instal·lació:

- Penetració dels tubs dintre les caixes: ± 2 mm

ENCASTAT:

El tub s'ha de fixar al fons d'una regata oberta al parament, coberta amb guix.

Recobriments de guix: ≥ 1 cm

SOBRE SOSTREMORT:

El tub ha de quedar fixat al sostre o recolzat en el cel ras.

MUNTAT A SOTA D'UN PAVIMENT

El tub ha de quedar recolzat sobre el paviment base.

Ha de quedar fixat al paviment base amb tocs de morter cada metre, com a mínim.

CANALITZACIÓ SOTERRADA:

El tub ha de quedar instal·lat al fons de rases reblertes posteriorment.

El tub no pot tenir empalmaments entre els registres (caixes de derivació, pericons, etc.), ni entre aquests i les caixes de mecanismes.

Nombre de corbes de 90° entre dos registres consecutius: ≤ 3

Distància entre el tub i la capa de protecció: ≥ 10 cm

Fondària de les rases: ≥ 40 cm

Penetració del tub dins dels pericons: 10 cm

Toleràncies d'execució:

- Penetració del tub dins dels pericons: ± 10 mm

2.- CONDICIONS DEL PROCÉS D'EXECUCIÓ

CONDICIONS GENERALS:

Abans de començar els treballs de muntatge es farà un replanteig previ que serà aprovat per la DF

Les unions s'han de fer amb els accessoris subministrats pel fabricant o expressament aprovats per aquest. Els accessoris d'unió i en general tots els accessoris que intervenen en la canalització han de ser els adequats al tipus i característiques del tub a col·locar.

S'ha de comprovar que les característiques del producte a col·locar corresponen a les especificades a la DT del projecte.

Els tubs s'han d'inspeccionar abans de la seva col·locació.

La seva instal·lació no n'ha d'alterar les característiques.

Un cop acabades les tasques de muntatge, es procedirà a la retirada de l'obra de les restes d'embalatges, retalls de tubs, etc.

CANALITZACIÓ SOTERRADA:

El tub ha de quedar alineat en el fons de la rasa nivellant-lo amb una capa de sorra garbejada i netejant-la de possibles obstacles (pedra, runa, etc.)

Sobre la canalització s'ha de col·locar una capa o coberta d'avis i protecció mecànica (maons, plaques de formigó, etc.).

3.- UNITAT I CRITERI D'AMIDAMENT

m de llargària instal·lada, amidada segons les especificacions del projecte, entre els eixos dels elements o dels punts per connectar.
La instal·lació inclou les fixacions, provisionals quan el muntatge és encastat i definitives en la resta de muntatges.
Aquest criteri inclou les pèrdues de material corresponents a retalls.

4.- NORMATIVA DE COMPLIMENT OBLIGATORI

NORMATIVA GENERAL:

Real Decreto 842/2002 de 2 de agosto, por el que se aprueba el Reglamento Electrotécnico de Baja Tensión. REBT 2002.

UNE-EN 50086-1:1995 Sistemas de tubos para la conducción de cables. Parte 1: Requisitos generales.

UNE-EN 50086-2-2:1997 Sistemas de tubos para instalaciones eléctricas. Parte 2-2: Requisitos particulares para sistemas de tubos curvables.

UNE-EN 50086-2-3:1997 Sistemas de tubos para instalaciones eléctricas. Parte 2-1: Requisitos particulares para sistemas de tubos flexibles.

CANALITZACIÓ SOTERRADA:

UNE-EN 50086-2-4:1995 Sistemas de tubos para la conducción de cables. Parte 2-4: requisitos particulares para sistemas de tubos enterrados.

5.- CONDICIONS DE CONTROL D'EXECUCIÓ I DE L'OBRA ACABADA

CONTROL D'EXECUCIÓ. OPERACIONS DE CONTROL:

Les tasques de control a realitzar són les següents:

- Comprovació de la correcta implantació de les canalitzacions segons el traçat previst.
- Verificar que les dimensions de les canalitzacions s'adeqüen a l'especificat i al que li correspon segons el R.E.B.T., en funció dels conductors instal·lats.
- Verificar la correcta suportació i l'ús dels accessoris adequats.
- Verificar el grau de protecció IP
- Verificar els radis de curvatura, comprovant que no es provoquen reduccions de secció.
- Verificar la continuïtat elèctrica a canalitzacions metàl·liques i la seva posada a terra.
- Verificar la no existència d'encreuaments i paral·lelismes amb d'altres canalitzacions a distàncies inferiors a l'indicat al R.E.B.T.
- Verificar el correcte dimensionament de les caixes de connexió i l'ús dels accessoris adequats.
- Verificar la correcta implantació de registres per a un manteniment correcte.

CONTROL DE L'OBRA ACABADA. OPERACIONS DE CONTROL:

- Informe amb els resultats dels controls efectuats.

CRITERIS DE PRESA DE MOSTRES:

Es verificarà per mostreig diferents punts de la instal·lació.

INTERPRETACIÓ DE RESULTATS I ACTUACIONS EN CAS D'INCOMPLIMENT:

En cas d'incompliment de la Normativa vigent, es procedirà a la seva adequació.

En cas de deficiències de material o execució, es procedirà d'acord amb el que determini la DF.

FG - INSTAL·LACIONS ELÈCTRIQUES

FGD2 - Família GD2

0.- ELEMENTS QUE CONTEMPLA EL PLEC

FGD2122D.

Plec de condicions

1.- DEFINICIÓ I CONDICIONS DE LES PARTIDES D'OBRA EXECUTADES

Elements per a formar una connexió a terra, col·locats soterrats en el terreny.

S'han considerat els elements següents:

- Placa de connexió a terra de coure o d'acer, soterrada

L'execució de la unitat d'obra inclou les operacions següents:

- Col·locació i connexió

CONDICIONS GENERALS:

Ha d'estar col·locat en posició vertical, enterrat dins del terreny.

La situació en el terreny ha de quedar fàcilment localitzable per a la realització periòdica de proves d'inspecció i control.

Han de quedar unides rígidament, assegurant un bon contacte elèctric amb els conductors dels circuits de terra mitjançant cargols, elements de compressió, soldadura d'alt punt de fusió, etc.

El contacte amb el conductor del circuit de terra ha d'estar net, sense humitat i fet de tal forma que s'evitin els efectes electroquímics.

Han d'estar clavades de tal forma que el punt superior quedi a 50 cm de profunditat.

PLACA:

En el cas d'enterrar més d'una placa, la distància entre elles ha de ser com a mínim de 3 m.

Ha de tenir incorporat un tub de plàstic de 22 mm de diàmetre, aproximadament, al costat del cable per a la humectació periòdica del pou de terra.

Toleràncies d'execució:

- Posició: ± 50 mm

2.- CONDICIONS DEL PROCÉS D'EXECUCIÓ

Abans de començar els treballs de muntatge, s'ha de fer un replanteig que ha de ser aprovat per la DF.

S'ha de comprovar que les característiques del producte corresponen a les especificades al projecte.

Els materials s'han d'inspeccionar abans de la seva col·locació.

Un cop instal·lat, s'ha de procedir a la retirada de l'obra de tots els materials sobrants (embalatges, retalls de cables, etc.).

3.- UNITAT I CRITERI D'AMIDAMENT

Unitat de quantitat instal·lada, mesurada segons les especificacions de la DT.

4.- NORMATIVA DE COMPLIMENT OBLIGATORI

Real Decreto 842/2002 de 2 de agosto, por el que se aprueba el Reglamento Electrotécnico de Baja Tensión. REBT 2002.

5.- CONDICIONS DE CONTROL D'EXECUCIÓ I DE L'OBRA ACABADA

CONTROL D'EXECUCIÓ. OPERACIONS DE CONTROL:

Les tasques de control a realitzar són les següents:

- Verificar la correcta ubicació dels punts de posada a terra.

- Verificar l'execució de pous de terra, col·locació d'elèctrodes, tubs de manteniment (si existeix), ús dels connectors adequats i acabat de l'arqueta.

- Verificar la continuïtat d'entre els conductors de protecció i dels elèctrodes de posada a terra.

- Verificar la posada a terra de les conduccions metàl·liques de l'edifici.

- Mesures de resistència de terra.

CONTROL DE L'OBRA ACABADA. OPERACIONS DE CONTROL:

Les tasques de control a realitzar són les següents:

- Realització i emissió d'informe amb resultats dels controls i mesures realitzades.

CRITERIS DE PRESA DE MOSTRES:

Es comprovarà globalment

INTERPRETACIÓ DE RESULTATS I ACTUACIONS EN CAS D'INCOMPLIMENT:

En cas de valors de resistència de terra superiors a l'especificat a REBT, es procedirà a la construcció de nous pous de terra o tractament del terreny, fins que s'arribi a obtenir la resistència adequada.

Els defectes d'instal·lació hauran de ser corregits.

FHM1 - Família HM1

0.- ELEMENTS QUE CONTEMPLA EL PLEC

FHM1ZJ22,FHM1ZL22.

Plec de condicions

1.- DEFINICIÓ I CONDICIONS DE LES PARTIDES D'OBRA EXECUTADES

Suports metàl·lics per a llums exteriors, col·locats ancorats al paviment i els seus components acoblats a aquests.

S'han considerat els elements següents:

- Columnes d'acer galvanitzat de forma recta o troncocònica, ancorades amb un dau de formigó
L'execució de la unitat d'obra inclou les operacions següents:

Suports verticals, ancorats al paviment:

- Formigonament del dau de base, amb les perns d'ancoratge
- L'hissat, fixació i anivellament
- Connexionat a la xarxa

CONDICIONS GENERALS:

La posició ha de ser la reflectida a la DT o, en el seu defecte, la indicada per la DF.

SUPORTS VERTICALS:

S'ha d'instal·lar en posició vertical.

Ha de quedar fixada sòlidament a la base de formigó pels seus perns.

La fixació de la platina de base als perns s'ha de fer mitjançant volanderes, femelles i contrafemelles.

La situació de la porta del compartiment per a accessoris ha de ser la recomenada per l'UNE 72-402.

Ha de quedar connectat al conductor de terra mitjançant la pressió de terminal, cargol i femelles.

Toleràncies d'execució:

- Verticalitat: ± 10 mm/3 m
- Posició: ± 50 mm

2.- CONDICIONS DEL PROCÉS D'EXECUCIÓ

CONDICIONS GENERALS:

La instal·lació elèctrica s'ha de fer sense tensió a la línia.

SUPORTS VERTICALS:

S'ha d'utilitzar un camió-grua per descarregar i manipular el pal durant la seva fixació.

Durant el muntatge s'ha de deixar lliure i acotada una zona de radi igual a l'alçària del pal més 5 m.

Cal que la zona de treball quedi degudament senyalitzada amb una tanca i llums vermells durant la nit.

3.- UNITAT I CRITERI D'AMIDAMENT

Unitat de quantitat instal·lada, mesurada segons les especificacions de la DT.

4.- NORMATIVA DE COMPLIMENT OBLIGATORI

NORMATIVA GENERAL:

Real Decreto 842/2002 de 2 de agosto, por el que se aprueba el Reglamento Electrotécnico de Baja Tensión. REBT 2002.

SUPORTS VERTICALS:

UNE-EN 40-2:2006 Columnas y báculos de alumbrado. Parte 2: Requisitos generales y dimensiones.

UNE-EN 40-5:2003 Columnas y báculos de alumbrado. Parte 5: Requisitos para las columnas y báculos de alumbrado de acero.

FHN6 - Família HN6

0.- ELEMENTS QUE CONTEMPLA EL PLEC

FHN6ZAC6.

Plec de condicions

1.- DEFINICIÓ I CONDICIONS DE LES PARTIDES D'OBRA EXECUTADES

Llum per a exteriors, col·locat acoblat al suport o encastat.

S'han considerat les unitats d'obra següents:

- Llum led simètric i llum led asimètric per a vials, col·locat.

L'execució de la unitat d'obra inclou les operacions següents:

- Replanteig de la unitat d'obra
- Muntatge, fixació i anivellament
- Connexionat i col·locació de les làmpades
- Comprovació del funcionament
- Retirada de l'obra de les restes d'embalatges, retalls de tubs, cables, etc.

CONDICIONS GENERALS:

La posició ha de ser la reflectida a la DT o, en el seu defecte, la indicada per la DF.

Tots els materials que intervenen en la instal·lació han de ser compatibles entre si. Per aquest motiu, el muntatge i les connexions dels aparells han d'estar fets amb els materials i accessoris subministrats pel fabricant, o expressament aprovats per aquest.

Ha de quedar fixat sòlidament al suport, amb el sistema de fixació disposat pel fabricant.

Ha d'estar connectada a la xarxa d'alimentació elèctrica i a la línia de terra.

Cap part accessible de l'element instal·lat no ha d'estar en tensió, fora dels punts de connexió.

No s'han de transmetre esforços entre els elements de la instal·lació elèctrica (tubs i cables) i la lluminària.

Els cables han d'entrar al cos de la lluminària pels punts previstos pel fabricant.

La làmpada ha de quedar allotjada al portalàmpades i fent contacte amb aquest.

Un cop instal·lat ha de ser possible el desmuntatge de les parts del llum que necessitin manteniment.

2.- CONDICIONS DEL PROCÉS D'EXECUCIÓ

CONDICIONS GENERALS:

La instal·lació elèctrica s'ha de fer sense tensió a la línia.

Es tindrà cura de no embrutar el difusor ni els components de la òptica durant la col·locació del llum. Si s'embruten es netejaran adequadament.

La col·locació i connexionat de la lluminària s'han de fer seguint les instruccions del fabricant.

Abans de començar els treballs de muntatge, s'ha de fer un replanteig que ha de ser aprovat per la DF.

S'ha de comprovar que les característiques tècniques de l'aparell corresponguin a les especificades al projecte.

Tots els elements s'han d'inspeccionar abans de la seva col·locació.

La seva instal·lació no ha d'alterar les característiques de l'element.

Cal comprovar la idoneïtat de la tensió disponible amb la de l'equip de la lluminària.

Un cop instal·lat l'equip, es procedirà a la retirada de l'obra de tots els materials sobrants com ara embalatges, retalls de tubs, cables, etc.

3.- UNITAT I CRITERI D'AMIDAMENT

Unitat de quantitat instal·lada, mesurada segons les especificacions de la DT.

La instal·lació inclou la làmpada i el cablejat interior del llum.

En les instal·lacions que ho especifica, també inclou l'equip complet d'encesa.

4.- NORMATIVA DE COMPLIMENT OBLIGATORI

NORMATIVA GENERAL:

Real Decreto 842/2002 de 2 de agosto, por el que se aprueba el Reglamento Electrotécnico de Baja Tensión. REBT 2002.

UNE-EN 60598-1:2009 Luminarias. Parte 1: Requisitos generales y ensayos.

UNE-EN 60598-2-3:2003 Luminarias. Parte 2-3: Requisitos particulares. Luminarias para alumbrado público.

UNE-EN 60238:2006 Portalámparas con rosca Edison.

LLUMS D'INSTAL·LACIONS D'ENLLUMENAT EXTERIOR SUPERIORS A 1 kW

Real Decreto 1890/2008, de 14 de noviembre, por el que se aprueba el Reglamento de eficiencia

energética en instalaciones de alumbrado exterior y sus Instrucciones técnicas complementarias EA-01 a EA-07.

5.- CONDICIONS DE CONTROL D'EXECUCIÓ I DE L'OBRA ACABADA

CONTROL D'EXECUCIÓ. OPERACIONS DE CONTROL:

Les tasques de control a realitzar són les següents:

- Comprovació de la correcta instal·lació de les lluminàries.
- Control visual de la instal·lació (linealitat, suports).
- Verificar el funcionament de l'enllumenat, comprovant la correcta distribució de les enceses i l'equilibrat de fases, si és el cas.
- Mesurar nivells d'il·luminació

CONTROL DE L'OBRA ACABADA. OPERACIONS DE CONTROL:

Les tasques de control a realitzar són les següents:

- Realització i emissió d'informe amb resultats dels controls i mesures realitzades.

CRITERIS DE PRESA DE MOSTRES:

Es realitzarà el control visual i es verificarà el funcionament de tota la instal·lació.

Es comprovarà l'equilibrat de fases, si és el cas, de forma aleatòria en punts amb diferents distribució.

Es mesuraran els nivells d'il·luminació en cada local de característiques diferents.

INTERPRETACIÓ DE RESULTATS I ACTUACIONS EN CAS D'INCOMPLIMENT:

En cas d'incompliment de la Normativa vigent, es procedirà a la seva adequació.

En cas de deficiències de material o execució, es procedirà d'acord amb el que determini la DF.

FHNA - Família HNA

0.- ELEMENTS QUE CONTEMPLA EL PLEC

FHNAZ311.

Plec de condicions

1.- DEFINICIÓ I CONDICIONS DE LES PARTIDES D'OBRA EXECUTADES

Llum per a exteriors, col·locat acoblat al suport o encastat.

S'han considerat les unitats d'obra següents:

L'execució de la unitat d'obra inclou les operacions següents:

- Replanteig de la unitat d'obra
- Muntatge, fixació i anivellament
- Connexionat i col·locació de les làmpades
- Comprovació del funcionament
- Retirada de l'obra de les restes d'emballatges, retalls de tubs, cables, etc.

CONDICIONS GENERALS:

La posició ha de ser la reflectida a la DT o, en el seu defecte, la indicada per la DF.

Tots els materials que intervenen en la instal·lació han de ser compatibles entre si. Per aquest motiu, el muntatge i les connexions dels aparells han d'estar fets amb els materials i accessoris subministrats pel fabricant, o expressament aprovats per aquest.

Ha de quedar fixat sòlidament al suport, amb el sistema de fixació disposat pel fabricant.

Ha d'estar connectada a la xarxa d'alimentació elèctrica i a la línia de terra.

Cap part accessible de l'element instal·lat no ha d'estar en tensió, fora dels punts de connexió.

No s'han de transmetre esforços entre els elements de la instal·lació elèctrica (tubs i cables) i la lluminària.

Els cables han d'entrar al cos de la lluminària pels punts previstos pel fabricant.

La làmpada ha de quedar allotjada al portalàmpades i fent contacte amb aquest.

Un cop instal·lat ha de ser possible el desmuntatge de les parts del llum que necessitin manteniment.

2.- CONDICIONS DEL PROCÉS D'EXECUCIÓ

CONDICIONS GENERALS:

La instal·lació elèctrica s'ha de fer sense tensió a la línia.

Es tindrà cura de no embrutar el difusor ni els components de la òptica durant la col·locació del llum. Si s'embruten es netejaran adequadament.

La col·locació i connexionat de la lluminària s'han de fer seguint les instruccions del fabricant.

Abans de començar els treballs de muntatge, s'ha de fer un replanteig que ha de ser aprovat per la DF.

S'ha de comprovar que les característiques tècniques de l'aparell corresponguin a les especificades al projecte.

Tots els elements s'han d'inspeccionar abans de la seva col·locació.

La seva instal·lació no ha d'alterar les característiques de l'element.

Cal comprovar la idoneïtat de la tensió disponible amb la de l'equip de la lluminària.

Un cop instal·lat l'equip, es procedirà a la retirada de l'obra de tots els materials sobrants com ara embalatges, retalls de tubs, cables, etc.

3.- UNITAT I CRITERI D'AMIDAMENT

Unitat de quantitat instal·lada, mesurada segons les especificacions de la DT.

La instal·lació inclou la làmpada i el cablejat interior del llum.

En les instal·lacions que ho especifica, també inclou l'equip complet d'encesa.

4.- NORMATIVA DE COMPLIMENT OBLIGATORI

NORMATIVA GENERAL:

Real Decreto 842/2002 de 2 de agosto, por el que se aprueba el Reglamento Electrotécnico de Baja Tensión. REBT 2002.

UNE-EN 60598-1:2009 Luminarias. Parte 1: Requisitos generales y ensayos.

UNE-EN 60598-2-3:2003 Luminarias. Parte 2-3: Requisitos particulares. Luminarias para alumbrado público.

UNE-EN 60238:2006 Portalámparas con rosca Edison.

LLUMS D'INSTAL·LACIONS D'ENLLUMENAT EXTERIOR SUPERIORS A 1 kW

Real Decreto 1890/2008, de 14 de noviembre, por el que se aprueba el Reglamento de eficiencia energética en instalaciones de alumbrado exterior y sus Instrucciones técnicas complementarias EA-01 a EA-07.

5.- CONDICIONS DE CONTROL D'EXECUCIÓ I DE L'OBRA ACABADA

CONTROL D'EXECUCIÓ. OPERACIONS DE CONTROL:

Les tasques de control a realitzar són les següents:

- Comprovació de la correcta instal·lació de les lluminàries.
- Control visual de la instal·lació (linealitat, suports).
- Verificar el funcionament de l'enllumenat, comprovant la correcta distribució de les enceses i l'equilibrat de fases, si és el cas.
- Mesurar nivells d'il·luminació

CONTROL DE L'OBRA ACABADA. OPERACIONS DE CONTROL:

Les tasques de control a realitzar són les següents:

- Realització i emissió d'informe amb resultats dels controls i mesures realitzades.

CRITERIS DE PRESA DE MOSTRES:

Es realitzarà el control visual i es verificarà el funcionament de tota la instal·lació.

Es comprovarà l'equilibrat de fases, si és el cas, de forma aleatòria en punts amb diferents distribució.

Es mesuraran els nivells d'il·luminació en cada local de característiques diferents.

INTERPRETACIÓ DE RESULTATS I ACTUACIONS EN CAS D'INCOMPLIMENT:

En cas d'incompliment de la Normativa vigent, es procedirà a la seva adequació.

En cas de deficiències de material o execució, es procedirà d'acord amb el que determini la DF.

FHQL - Família HQL

0.- ELEMENTS QUE CONTEMPLA EL PLEC

FHQLZ290.

Plec de condicions

1.- DEFINICIÓ I CONDICIONS DE LES PARTIDES D'OBRA EXECUTADES

Projector per a exteriors amb reflector, col·locat.

- Projector de forma rectangular, tancat, amb làmpades LED, amb equip elèctric integrat, regulables o no regulables.

S'han considerat els tipus de col·locació següents:

- Acoblada al suport mitjançant brides
- Muntada amb lira mitjançant cargols o perns

L'execució de la unitat d'obra inclou les operacions següents:

- Replanteig de la unitat d'obra
- Muntatge, fixació i anivellament
- Connexionat
- Comprovació del funcionament
- Retirada de l'obra de les restes d'emballatges, retalls de tubs, cables, etc.

CONDICIONS GENERALS:

La posició ha de ser la reflectida a la DT o, en el seu defecte, la indicada per la DF.

Tots els materials que intervenen en la instal·lació han de ser compatibles entre si. Per aquest motiu, el muntatge i les connexions dels aparells han d'estar fets amb els materials i accessoris subministrats pel fabricant, o expressament aprovats per aquest.

Ha de quedar fixat sòlidament al suport, amb el sistema de fixació disposat pel fabricant.

Ha de quedar connectat al conductor de terra mitjançant la pressió de terminal, cargol i femelles.

El suport ha de quedar fixat sòlidament pels punts previstos a les instruccions d'instal·lació del fabricant.

Els cables han d'entrar al cos de la lluminària pels punts previstos pel fabricant.

Ha de quedar garantit el grau de protecció de la lluminària en el punt d'entrada dels cables.

El cable ha de quedar subjectat per la coberta a la carcassa del projector, de manera que no es transmetin esforços a la connexió elèctrica.

Els conductors de línia, fases i neutre, han de quedar rígidament fixats mitjançant pressió de cargol als borns del llum.

S'ha d'assegurar que la posició no dificulti l'entrada dels cables i l'accés per a la manipulació i la neteja del difusor.

No s'han de transmetre esforços entre els elements de la instal·lació elèctrica (tubs i cables) i la lluminària.

Un cop instal·lat ha de ser possible el desmuntatge de les parts del llum que necessitin manteniment.

Ha d'estar connectada a la xarxa d'alimentació elèctrica i a la línia de terra.

Toleràncies d'execució per a llums fixats a la paret o muntats amb lira:

Toleràncies d'execució:

- Verticalitat: ≤ 10 mm
- Posició en alçària: ± 20 mm
- Posició lateral: ≤ 50 mm

2.- CONDICIONS DEL PROCÉS D'EXECUCIÓ

La instal·lació elèctrica s'ha de fer sense tensió a la línia.

Es tindrà cura de no embrutar el difusor ni els components de la òptica durant la col·locació del llum. Si s'embruten es netejaran adequadament.

La col·locació i connexionat de la lluminària s'han de fer seguint les instruccions del fabricant.

Abans de començar els treballs de muntatge, s'ha de fer un replanteig que ha de ser aprovat per la DF.

S'ha de comprovar que les característiques tècniques de l'aparell corresponguin a les especificades al projecte.

Tots els elements s'han d'inspeccionar abans de la seva col·locació.

La seva instal·lació no ha d'alterar les característiques de l'element.

Cal comprovar la idoneïtat de la tensió disponible amb la de l'equip de la lluminària.

Un cop instal·lat l'equip, es procedirà a la retirada de l'obra de tots els materials sobrants com ara embalatges, retalls de tubs, cables, etc.

3.- UNITAT I CRITERI D'AMIDAMENT

Unitat de quantitat instal·lada, mesurada segons les especificacions de la DT.

4.- NORMATIVA DE COMPLIMENT OBLIGATORI

NORMATIVA GENERAL:

Real Decreto 842/2002 de 2 de agosto, por el que se aprueba el Reglamento Electrotécnico de

Baja Tensión. REBT 2002.

Real Decreto 1890/2008, de 14 de noviembre, por el que se aprueba el Reglamento de eficiencia energética en instalaciones de alumbrado exterior y sus Instrucciones técnicas complementarias EA-01 a EA-07.

UNE-EN 60598-1:2005 Luminarias. Parte 1: Requisitos generales y ensayos.

UNE-EN 60598-2-3:2003 Luminarias. Parte 2-3: Requisitos particulares. Luminarias para alumbrado público.

5.- CONDICIONS DE CONTROL D'EXECUCIÓ I DE L'OBRA ACABADA

CONTROL D'EXECUCIÓ. OPERACIONS DE CONTROL:

Les tasques de control a realitzar són les següents:

- Comprovació de la correcta instal·lació de les lluminàries.
- Control visual de la instal·lació (linealitat, suports).
- Verificar el funcionament de l'enllumenat, comprovant la correcta distribució de les enceses i l'equilibrat de fases, si és el cas.
- Mesurar nivells d'il·luminació

CONTROL DE L'OBRA ACABADA. OPERACIONS DE CONTROL:

- Realització i emissió d'informe amb resultats dels controls i mesures realitzades.

CRITERIS DE PRESA DE MOSTRES:

Es realitzarà el control visual i es verificarà el funcionament de tota la instal·lació.

Es comprovarà l'equilibrat de fases, si és el cas, de forma aleatòria en punts amb diferents distribució.

Es mesuraran els nivells d'il·luminació en cada local de característiques diferents.

INTERPRETACIÓ DE RESULTATS I ACTUACIONS EN CAS D'INCOMPLIMENT:

En cas d'incompliment de la Normativa vigent, es procedirà a la seva adequació.

En cas de deficiències de material o execució, es procedirà d'acord amb el que determini la DF.

FQ42 - Família Q42

0.- ELEMENTS QUE CONTEMPLA EL PLEC

FQ42Z025,FQ42Z026,FQ42Z027.

Plec de condicions

1.- DEFINICIÓ I CONDICIONS DE LES PARTIDES D'OBRA EXECUTADES

Fites o pilones de delimitació ancorades al terra amb morter de ciment.

S'han considerat els tipus següents:

- Fita metàl·lica formada per tub d'acer.
- Fita de fosa
- Pilona esfèrica de formigó
- Pilona troncocònica de formigó
- Pilona de formigó amb forma especial

L'execució de la unitat d'obra inclou les operacions següents:

- Replanteig
- Preparació del forat o encofrat del dau
- Col·locació de l'element o del seu suport en el seu cas i apuntalament
- Amorterat o formigonat del dau
- Retirada de l'apuntalament provisional

CONDICIONS GENERALS:

L'element ha de restar aplomat, a la posició indicada a la DT.

Ha de sobresortir de la cota de paviment acabat, l'alçada especificada a la DT o la que li sigui pròpia segons el seu disseny.

L'ancoratge de l'element ha de ser suficient per resistir una empenta d'1 kN aplicats al centre de gravetat del mateix.

Les perforacions de l'element han de restar a la posició correcta.

L'element restarà col·locat sense cap tipus de defecte de fabricació o dany produït durant el procés de l'obra (bonys, ratlladures, cops, etc.)

Toleràncies d'execució:

- Replanteig: ± 3 cm
 - Alçària: $+ 2$ cm
-

- Verticalitat: $\pm 1^\circ$

2.- CONDICIONS DEL PROCÉS D'EXECUCIÓ

Abans de col·locar els suports s'ha de fer un replanteig del conjunt que ha d'aprovar la DF. La màquina perforadora o taladradora, en el seu cas, no ha de produir danys ni deformacions a la base de suport o al paviment.

El forat on es col·loqui l'element ha d'estar humitejat i net de pols o altres objectes que es puguin haver caigut dintre.

Una vegada col·locat l'element, no es pot rectificar la seva posició si no és traient-lo i tornant a repetir el procés.

No es pot treballar amb pluja, ni amb temperatures inferiors a 5°C .

El formigó o el morter, s'ha de col·locar abans que comenci el seu adormiment.

L'element s'apuntalarà durant 24 h per evitar moviments i així quedi garantida la posició desitjada.

Els elements col·locats es senyalitzaran de manera que sigui visible la seva recent posada a l'obra.

3.- UNITAT I CRITERI D'AMIDAMENT

Unitat de quantitat realment col·locada a l'obra.

4.- NORMATIVA DE COMPLIMENT OBLIGATORI

No hi ha normativa de compliment obligatori.

5.- CONDICIONS DE CONTROL D'EXECUCIÓ I DE L'OBRA ACABADA

CONTROL D'EXECUCIÓ. OPERACIONS DE CONTROL:

Els punts de control més destacables són els següents:

- Inspecció visual del material abans de la seva col·locació, rebutjant les peces malmeses
- Replanteig de la ubicació.
- Comprovació del correcte anivellament, segons criteri de la DF.

CONTROL DE L'OBRA ACABADA. OPERACIONS DE CONTROL:

Els punts de control més destacables són els següents:

- Inspecció visual dels elements col·locats.

CRITERIS DE PRESA DE MOSTRES:

Els controls s'han de realitzar segons les instruccions de la DF.

INTERPRETACIÓ DE RESULTATS I ACTUACIONS EN CAS D'INCOMPLIMENT:

Correcció per part del contractista de les irregularitats observades.

H - Tipus H

H222 - Família 222

0.- ELEMENTS QUE CONTEMPLA EL PLEC

H222B432.

Plec de condicions

1.- DEFINICIÓ I CONDICIONS DE LES PARTIDES D'OBRA EXECUTADES

Conjunt d'operacions per obrir rases i pous de fonaments, o de pas d'instal·lacions, realitzades amb mitjans mecànics o manuals, de forma contínua o realitzades per dames. L'execució de la unitat d'obra inclou les operacions següents:

- Preparació de la zona de treball
- Situació dels punts topogràfics exteriors a l'excavació
- Replanteig de la zona a excavar i determinació de l'ordre d'execució de les dames si és el cas
- Excavació de les terres
- Càrrega de les terres sobre camió, contenidor, o formació de cavallons a la vora de la rasa, segons indiqui la partida d'obra

CONDICIONS GENERALS:

Es considera terreny fluix, el capaç de ser foradat amb pala, que té un assaig SPT < 20.

Es considera terreny compacte, el capaç de ser foradat amb pic (no amb pala), que té un assaig SPT entre 20 i 50.

Es considera terreny de trànsit, el capaç de ser foradat amb màquina o escarificadora (no amb pic), que té un assaig SPT > 50 sense rebot.

Es considera terreny no classificat, des del capaç de ser foradat amb pala, que té un assaig SPT < 20, fins al capaç de ser foradat amb màquina o escarificadora (no amb pic), que té un assaig SPT > 50 sense rebot.

Es considera roca la que pot ser foradada amb compressor (no amb màquina), que té un rebot a l'assaig SPT.

L'element excavat ha de tenir la forma i les dimensions especificades en la DT, o en el seu defecte, les que determini la DF.

El fons de l'excavació ha de quedar anivellat.

El fons de l'excavació no ha de tenir material engrunat o fluix i les esquerdes i els forats han de quedar reblerts.

Els talussos perimetrals han de ser els fixats per la DF.

Els talussos han de tenir el pendent especificat a la DT.

La qualitat de terreny del fons de l'excavació requereix l'aprovació explícita de la DF.

Toleràncies d'execució:

- Dimensions: $\pm 5\%$, ± 50 mm
- Planor: ± 40 mm/m
- Replanteig: $< 0,25\%$, ± 100 mm
- Nivells: ± 50 mm
- Aplomat o talús de les cares laterals: $\pm 2^\circ$

2.- CONDICIONS DEL PROCÉS D'EXECUCIÓ

CONDICIONS GENERALS:

No s'ha de treballar amb pluja, neu o vent superior als 60 km/h.

S'han de protegir els elements de servei públic que puguin resultar afectats per les obres.

S'han d'eliminar els elements que puguin entorpir els treballs d'execució de la partida.

S'ha de seguir l'ordre dels treballs previst per la DF.

Abans de començar els treballs, es farà un replanteig previ que ha de ser aprovat per la DF.

Hi ha d'haver punts fixos de referència exteriors a la zona de treball, als quals s'hi han de referir totes les lectures topogràfiques.

Si cal fer rampes per accedir a la zona de treball, han de tenir les característiques següents:

- Amplària: $\geq 4,5$ m
- Pendent:
 - Trams rectes: $\leq 12\%$
 - Corbes: $\leq 8\%$
 - Trams abans de sortir a la via de llargària ≥ 6 m: $\leq 6\%$
- El talús ha de ser fixat per la DF.

Cal extreure les roques suspeses, les terres i els materials amb perill de desprendiment.

No s'han d'acumular terres o materials a la vora de l'excavació.

No s'ha de treballar simultàniament en zones superposades.

S'ha d'estrebar sempre que consti al projecte i quan ho determini la DF. L'estrebada ha de complir les especificacions fixades al seu plec de condicions.

S'han d'estrebar els terrenys engrunats i quan, en fondàries superiors a 1,30 m, es doni algun dels casos següents:

- S'hagi de treballar a dins

- Es treballi en una zona immediata que pugui resultar afectada per una possible esllavissada

- Hagi de quedar oberta en acabar la jornada de treball

També sempre que, per altres causes (càrregues veïnes, etc.) ho determini la DF.

S'ha de preveure un sistema de desguàs per tal d'evitar acumulació d'aigua dins l'excavació.

S'ha d'impedir l'entrada d'aigües superficials.

Si apareix aigua en l'excavació s'han de prendre les mesures necessàries per esgotar-la.

Els esgotaments s'han de fer sense comprometre l'estabilitat dels talussos i les obres veïnes, i s'han de mantenir mentre durin els treballs de fonamentació. Caldrà verificar en terrenys argilosos, si cal fer un sanejament del fons de l'excavació.

Els treballs s'han de fer de manera que molestin el mínim possible als afectats.

En cas d'imprevistos (terrenys inundats, olors de gas, restes de construccions, etc.) s'han de suspendre els treballs i avisar la DF.

No s'ha de rebutjar cap material obtingut de l'excavació sense l'autorització expressa de la DF.

S'ha d'evitar la formació de pols, pel que cal regar les parts que s'hagin de carregar.

L'operació de càrrega s'ha de fer amb les precaucions necessàries per a aconseguir unes condicions de seguretat suficients.

S'ha de complir la normativa vigent en matèria mediambiental, de seguretat i salut i d'emmagatzematge i transport de productes de construcció.

Les terres s'han de treure de dalt a baix sense socavar-les.

L'aportació de terres per a correcció de nivells ha de ser la mínima possible, de les mateixes existents i de compacitat igual.

S'ha de tenir en compte el sentit d'estratificació de les roques.

S'han de mantenir els dispositius de desguàs necessaris, per tal de captar i reconduir els corrents d'aigua interns, en els talussos.

3.- UNITAT I CRITERI D'AMIDAMENT

m3 de volum excavat segons les especificacions de la DT, amidat com a diferència entre els perfils transversals del terreny aixecats abans de començar les obres i els perfils teòrics assenyalats als plànols, amb les modificacions aprovades per la DF.

No s'ha d'abonar l'excés d'excavació que s'hagi produït sense l'autorització de la DF, ni la càrrega i el transport del material ni els treballs que calguin per a reomplir-lo.

Inclou la càrrega, allisada de talussos, esgotaments per pluja o inundació i quantes operacions faci falta per a una correcta execució de les obres.

També estan inclosos en el preu el manteniment dels camins de comunicació entre el desmunt i les zones on han d'anar les terres, la seva creació, i la seva eliminació, si s'escau.

Tan sols s'han d'abonar els esllavissaments no provocats, sempre que s'hagin observat totes les prescripcions relatives a excavacions, entibacions i voladures.

4.- NORMATIVA DE COMPLIMENT OBLIGATORI

OBRES D'EDIFICACIÓ:

Documento Básico de Seguridad estructural de cimientos DB-SE-C, parte II del CTE, aprobado por el Real Decreto 314/2006.

M - Tipus M

M219 - Família 219

0.- ELEMENTS QUE CONTEMPLA EL PLEC

M219ZFC0,M219MBC0.

Plec de condicions

1.- DEFINICIÓ I CONDICIONS DE LES PARTIDES D'OBRA EXECUTADES

Tall fet amb maquina tallajunts en un paviment que s'ha de demolir, per tal de delimitar la zona afectada, i que en fer la demolició els límits del paviment que resti siguin rectes i uniformes.

Ha d'estar feta al lloc indicat a la DT, amb les modificacions introduïdes al replanteig previ, aprovades per la DF.

Toleràncies d'execució:

- Replanteig: ± 10 mm

2.- CONDICIONS DEL PROCÉS D'EXECUCIÓ

No s'ha de treballar amb pluja, neu o vent superior als 60 km/h.

S'ha de seguir l'ordre de treballs previst a la DT.

El contractista ha d'elaborar un programa de treball que ha de ser aprovat per la DF abans d'iniciar els treballs, on s'ha d'especificar, com a mínim:

- Mètode d'enderroc i fases
- Estabilitat de les construccions en cada fase, apuntalaments necessaris
- Estabilitat i protecció de les construccions i elements de l'entorn i els que s'han de conservar
- Manteniment i substitució provisional dels serveis afectats pels treballs
- Mitjans d'evacuació i especificació de les zones d'abocament dels productes d'enderroc
- Cronograma dels treballs
- Pautes de control i mesures de seguretat i salut

3.- UNITAT I CRITERI D'AMIDAMENT

TALL DE PAVIMENT:

m de llargària executada realment, amidada segons les especificacions del projecte, comprovada i acceptada expressament per la DF.

4.- NORMATIVA DE COMPLIMENT OBLIGATORI

* Orden de 6 de febrero de 1976 por la que se aprueba el Pliego de Prescripciones Técnicas Generales para Obras de Carreteras y Puentes (PG-3).

* Orden FOM/1382/2002 de 16 de mayo, por la que se actualizan determinados artículos del pliego de prescripciones técnicas generales para obras de carreteras y puentes relativos a la construcción de explanaciones, drenajes y cimentaciones (PG-3).

B - MATERIALS

B0 - MATERIALS BÀSICS

B0F - MATERIALS BÀSICS DE CERÀMICA

0.- ELEMENTS QUE CONTEMPLA EL PLEC

B0F1Z2A1.

Plec de condicions

1.- DEFINICIÓ I CONDICIONS DELS ELEMENTS

Peces d'argila cuita utilitzades en el ram de paleta (façanes vistes o revestides, estructures portants i no portants, murs i divisòries interiors, tant a edificació com a enginyeria civil) S'han considerat els tipus següents:

En funció de la densitat aparent:

- Peces LD, amb una densitat aparent menor o igual a 1000 kg/m³, per a parets revestides
- Peces HD, peces per a elements sense revestir o per a revestir i amb una densitat aparent més gran de 1000 kg/m³

En funció del nivell de confiança de les peces respecte a la resistència a la compressió:

- Peces de categoria I: peces amb una resistència a compressió declarada amb probabilitat de no assolir-se inferior al 5%.
- Peces de categoria II: peces que no compleixen el nivell de confiança especificat per la categoria I.

En funció del volum i disposició de forats:

- Peces massisses
- Peces calades
- Peces alleugerides
- Peces foradades

CARACTERÍSTIQUES GENERALS:

Les peces han de presentar regularitat de dimensions i de forma.

No ha de tenir esquerdes, forats, exfoliacions, ni escrotonaments d'arestes.

Si és de cara vista no ha de tenir imperfeccions, taques, cremades, etc. i la uniformitat de color en el maó i en el conjunt de les remeses ha de complir les condicions subjectives requerides per la DF.

La disposició dels forats ha de ser de manera que no hi hagi risc de que apareguin fissures en els envanets i parets de la peça durant la seva manipulació o col·locació.

Ha de tenir una textura uniforme. Està suficientment cuit si s'aprecia un so agut en ser colpejat i un color uniforme en fracturar-se.

El fabricant ha de declarar la dimensions nominals de les peces en mil·límetres i en l'ordre de llarg, ample i alt.

Volum de forats:

- Massís: $\leq 25\%$
- Calat: $\leq 45\%$
- Alleugerit: $\leq 55\%$
- Foradat: $\leq 70\%$

Volum de cada forat: $\leq 12,5\%$

Gruix total dels envanets (relació amb el gruix total):

- Massís: $\geq 37,5\%$
- Calat: $\geq 30\%$
- Alleugerit: $\geq 20\%$

Les característiques següents han de complir amb els valors declarats pel fabricant, assajades segons la norma corresponent, dins del límit de tolerància indicat, en el seu cas:

Característiques essencials en peces per a ús en elements amb requisits estructurals:

- Resistència mitja a compressió (UNE-EN 772-1): ≥ 5 N/mm², \geq valor declarat pel fabricant, amb indicació de categoria I o II

- Adherència (UNE-EN 1052-3): \geq valor declarat pel fabricant

- Contingut en sals solubles actives (UNE-EN 772-5): \leq valor declarat pel fabricant, amb indicació de la seva categoria

Característiques essencials en peces per a ús en elements amb exigències davant el foc:

- Classe de reacció al foc: exigència en funció del contingut en massa o volum, de materials orgànics distribuïts de forma homogènia:

- Peces amb $\leq 1,0\%$: A1
- Peces amb $> 1,0\%$ (UNE-EN 13501-1)

Característiques essencials en peces per a ús en elements amb exigències acústiques:

- Tolerància en les dimensions (UNE-EN 772-16): \leq valor declarat pel fabricant, amb indicació de la categoria

- Forma de la peça (UNE-EN 771-1)
- Especificacions dels forats: Disposició, volum, superfície, gruix dels envanets (UNE-EN 772-3)
- Densitat absoluta (UNE-EN 772-13):
- Tolerància de la densitat (UNE-EN 772-13): El valor declarat pel fabricant ha d'estar dins dels límits següents en funció de la categoria.
 - D1: $\leq 10\%$
 - D2: $\leq 5\%$
 - Dm: \leq desviació declarada pel fabricant en %

Característiques essencials en peces per als usos previstos en l'apartat 4.1 del DB HE 1:

- Propietats tèrmiques (UNE-EN 1745)
- Permeabilitat al vapor d'aigua (UNE-EN 1745)

Els pinyols de calç no han de reduir la resistència de la peça (després de l'assaig reiteratiu sobre aigua en ebullició i la dessecació posterior a una temperatura de 105°C) en més de 10% si el maó és per a revestir i un 5% si es de cara vista, ni han de provocar més escrostonaments dels admesos un cop s'hagi submergit en aigua un temps mínim de 24 h.

PECES LD:

Les característiques següents han de complir amb els valors declarats pel fabricant, assajades segons la norma corresponent, dins del límit de tolerància indicat, en el seu cas:

Característiques essencials:

- Per a ús de cara vista o amb protecció de morter de capa fina:
 - Durabilitat (resistència gel/desgel)

Característiques essencials en peces per a ús en elements amb requisits estructurals:

- Per a peces perforades horitzontalment amb una dimensió ≥ 400 mm i envanets exteriors < 12 mm que hagin d'anar revestides amb un lliscat:
 - Expansió per humitat (UNE-EN 772-19)

- Per a ús de cara vista o amb protecció de morter de capa fina:

- Contingut en sals solubles actives (UNE-EN 772-5): El valor declarat pel fabricant ha d'estar dins dels límits especificats a l'UNE-EN 771-1 en funció de la categoria

Característiques essencials en peces per a ús en elements amb exigències acústiques:

- Densitat aparent (UNE-EN 772-13): ≤ 1000 kg/m³

PECES HD:

Les característiques següents han de complir amb els valors declarats pel fabricant, assajades segons la norma corresponent, dins del límit de tolerància indicat, en el seu cas:

Característiques essencials:

- Durabilitat (resistència gel/desgel): Indicació de la categoria en funció del grau d'exposició

Característiques essencials en peces per a ús en elements amb requisits estructurals:

- Expansió per humitat (UNE-EN 772-19)
- Per a ús de cara vista o amb protecció de morter de capa fina:
 - Contingut en sals solubles actives (UNE-EN 772-5): El valor declarat pel fabricant ha d'estar dins dels límits especificats a l'UNE-EN 771-1 en funció de la categoria

Característiques essencials en peces per a ús en elements amb exigències acústiques:

- Densitat aparent (UNE-EN 772-13): ≥ 1000 kg/m³

Característiques essencials en peces per a ús en barreres anticapil·laritat:

- Absorció d'aigua: \leq valor declarat pel fabricant

- Cara vista (UNE-EN 771-1)
- Barreres anticapil·laritat (UNE-EN 772-7)

Característiques complementàries:

- Succió immersió 60 ± 2 s (UNE-EN 772-11) : \leq valor declarat pel fabricant

2.- CONDICIONS DE SUBMINISTRAMENT I EMMAGATZEMATGE

Subministrament: Empaquetats sobre palets, de manera no totalment hermètica.

Emmagatzematge: De manera que no es trenquin o s'escantonin. No han d'estar en contacte amb terres que continguin solucions salines, ni amb productes que puguin modificar les seves característiques (cendres, fertilitzants, greixos, etc.).

3.- UNITAT I CRITERI D'AMIDAMENT

Unitat d'amidament: la indicada a la descripció de l'element

Criteri d'amidament: quantitat necessària subministrada a l'obra

4.- NORMATIVA DE COMPLIMENT OBLIGATORI

UNE-EN 771-1:2003 Especificaciones de piezas para fábrica de albañilería. Parte 1: Piezas de arcilla cocida.

UNE-EN 771-1:2003/A1:2006 Especificaciones de piezas para fábrica de albañilería. Parte 1: Piezas de arcilla cocida.

Documento Básico de Seguridad estructural Fábrica DB-SE-F, parte II del CTE, aprobado por el

Real Decreto 314/2006.

5.- CONDICIONS DE CONTROL DE RECEPCIÓ

CONDICIONS DE MARCATGE I CONTROL DE LA DOCUMENTACIÓ:

Si el material ha de ser component del full principal del tancament exterior d'un edifici, el fabricant ha de declarar els valors de les propietats hídriques següents, d'acord amb l'especificat en l'apartat 4.1 del DB HS 1:

- Absorció d'aigua per capil·laritat
- Succió o tasa d'absorció d'aigua inicial (kg/m².min)
- Absorció d'aigua a llarg termini o per immersió total (% o g/m³)

El subministrador ha de posar a disposició de la DF en el cas que aquesta ho sol·liciti, la documentació següent, que acredita el marcatge CE, segons el sistema d'avaluació de conformitat aplicable, d'acord amb el que disposa l'apartat 7.2.1 del CTE:

- Productes per a murs, pilars i particions (peces Categoria I*). * Peces amb una resistència a compressió declarada amb una probabilitat d'error inferior o igual al 5%. Es pot determinar amb el valor mitjà o amb el valor característic:

- Sistema 2+: Declaració de Prestacions

- Productes per a murs, pilars i particions (peces Categoria II**). ** Peces amb una resistència a compressió declarada amb una probabilitat d'error superior al 5%. Es pot determinar amb el valor mitjà o amb el valor característic:

- Sistema 4: Declaració de Prestacions

A l'emalatge o a l'albarà de lliurament han de constar-hi les dades següents:

- Classificació segons DB-SE-F (Taula 4.1)

- Marca CE de conformitat amb el que disposen els Reials Decrets 1630/1992 de 29 de desembre i 1328/1995 de 28 de juliol. El símbol normalitzat del marcatge CE s'ha d'acompanyar de la següent informació:

- Número d'identificació del organisme notificat (només per al sistema 2+)
- Marca del fabricant i lloc d'origen
- Dos últims dígits del any en que s'ha imprès el marcat CE.
- Número del certificat de conformitat del control de producció a fàbrica, en el seu cas
- Referència a la norma EN 771-1
- Descripció de producte: nom genèric, material, dimensions, .. i ús al que va destinat.
- Informació de les característiques essencials segons annex ZA de l'UNE-EN 771-1

OPERACIONS DE CONTROL:

El control de recepció de material verificarà que les característiques dels materials són coincidents amb l'establert en la DT. Aquest control ha de complir l'especificat en l'apartat 7.2 del CTE.

Control de documentació: documents d'origen (full de subministrament i etiquetat), certificat de garantia del fabricant, en el seu cas, (signat per persona física) i els documents de conformitat o autoritzacions administratives exigides, inclòs la documentació corresponent al marcatge CE quan sigui pertinent.

Control mitjançant distintius de qualitat i avaluacions d'idoneïtat: En el cas que el fabricant disposi de marques de qualitat, ha d'aportar-ne la documentació corresponent

Control de recepció mitjançant assaigs: Si el material disposa d'una marca legalment reconeguda a un país de la CEE (Marcatge CE, AENOR, etc.) es podrà prescindir dels assaigs de control de recepció de les característiques del material garantides per la marca; i la DF sol·licitarà en aquest cas, els resultats dels assaigs corresponents al subministrament rebut. En qualsevol cas, la DF podrà sol·licitar assaigs de control de recepció si ho creu convenient.

Les peces de categoria I tindran una resistència declarada. El fabricant aportarà la documentació que acrediti que el valor declarat de la resistència a compressió s'obtingui segons estableix l'UNE-EN 771-3 i assajades segons l'UNE-EN 772-1, i l'existència d'un pla de control de producció industrial que doni garanties.

Les peces de categoria II tindran una resistència a compressió declarada igual al valor mig obtingut en assaig segons UNE-EN 772-1, tot i que el nivell de confiança pot resultar inferior al 95%.

En el cas que es realitzi el control mitjançant assaigs, s'ha de fer les comprovacions següents:

- Abans de començar l'obra de cada 45000 unitats que arribin a l'obra, s'ha de determinar la resistència a la compressió d'una mostra de 6 maons, segons la norma UNE-EN 772-1.

CRITERIS DE PRESA DE MOSTRES:

S'han de seguir les instruccions de la DF i els criteris de les normes de procediment indicades en cada assaig.

INTERPRETACIÓ DE RESULTATS I ACTUACIONS EN CAS D'INCOMPLIMENT:

Si en els terminis establerts al començar l'obra no es fa l'entrega dels certificats de qualitat del fabricant, es realitzarà una sèrie completa d'assaigs sobre el material rebut a càrrec del Contractista.

En general, els resultats dels assaigs sobre totes les peces de les mostres han de complir les condicions especificades.

En el cas de la resistència a compressió, el valor a comparar amb l'especificació s'obté amb la fórmula: $R_{ck} = R_c - 1,64 s$, essent:

- s: Desviació típica (n-1), $s^2 = (R_{ci} - R_c)^2 / (n-1)$
 - R_c: Valor mig de les resistències de les provetes
 - R_{ci}: Valor de resistència de cada proveta
 - n: Nombre de provetes assajades
- En cas d'incompliment en un assaig, es repetirà, a càrrec del contractista, sobre el doble número de mostres del mateix lot, acceptant-ne aquest, quan els resultats obtinguts siguin conformes a les especificacions exigides.
- En element estructural incloure la verificació:
 - En el cas de l'assaig de massa, es prendrà com a resultat el valor mig de les 6 determinacions realitzades.
-

B0 - MATERIALS BÀSICS

B0F - MATERIALS BÀSICS DE CERÀMICA

B0F1 - Família 0F1

0.- ELEMENTS QUE CONTEMPLA EL PLEC

B0F1Z2A1.

Plec de condicions

1.- DEFINICIÓ I CONDICIONS DELS ELEMENTS

Peces d'argila cuita utilitzades en el ram de paleta (façanes vistes o revestides, estructures portants i no portants, murs i divisòries interiors, tant a edificació com a enginyeria civil) S'han considerat els tipus següents:

En funció de la densitat aparent:

- Peces LD, amb una densitat aparent menor o igual a 1000 kg/m³, per a parets revestides
- Peces HD, peces per a elements sense revestir o per a revestir i amb una densitat aparent més gran de 1000 kg/m³

En funció del nivell de confiança de les peces respecte a la resistència a la compressió:

- Peces de categoria I: peces amb una resistència a compressió declarada amb probabilitat de no assolir-se inferior al 5%.
- Peces de categoria II: peces que no compleixen el nivell de confiança especificat per la categoria I.

En funció del volum i disposició de forats:

- Peces massisses
- Peces calades
- Peces alleugerides
- Peces foradades

CARACTERÍSTIQUES GENERALS:

Les peces han de presentar regularitat de dimensions i de forma.

No ha de tenir esquerdes, forats, exfoliacions, ni escrostonaments d'arestes.

Si és de cara vista no ha de tenir imperfeccions, taques, cremades, etc. i la uniformitat de color en el maó i en el conjunt de les remeses ha de complir les condicions subjectives requerides per la DF.

La disposició dels forats ha de ser de manera que no hi hagi risc de que apareguin fissures en els envanets i parets de la peça durant la seva manipulació o col·locació.

Ha de tenir una textura uniforme. Està suficientment cuit si s'aprecia un so agut en ser colpejat i un color uniforme en fracturar-se.

El fabricant ha de declarar la dimensions nominals de les peces en mil·límetres i en l'ordre de llarg, ample i alt.

Volum de forats:

- Massís: <= 25%
- Calat: <= 45%
- Alleugerit: <= 55%
- Foradat: <= 70%

Volum de cada forat: <= 12,5%

Gruix total dels envanets (relació amb el gruix total):

- Massís: >= 37,5%
 - Calat: >= 30%
 - Alleugerit: >= 20%
-

Les característiques següents han de complir amb els valors declarats pel fabricant, assajades segons la norma corresponent, dins del límit de tolerància indicat, en el seu cas:

Característiques essencials en peces per a ús en elements amb requisits estructurals:

- Resistència mitja a compressió (UNE-EN 772-1): $\geq 5 \text{ N/mm}^2$, \geq valor declarat pel fabricant, amb indicació de categoria I o II

- Adherència (UNE-EN 1052-3): \geq valor declarat pel fabricant

- Contingut en sals solubles actives (UNE-EN 772-5): \leq valor declarat pel fabricant, amb indicació de la seva categoria

Característiques essencials en peces per a ús en elements amb exigències davant el foc:

- Classe de reacció al foc: exigència en funció del contingut en massa o volum, de materials orgànics distribuïts de forma homogènia:

- Peces amb $\leq 1,0\%$: A1

- Peces amb $> 1,0\%$ (UNE-EN 13501-1)

Característiques essencials en peces per a ús en elements amb exigències acústiques:

- Tolerància en les dimensions (UNE-EN 772-16): \leq valor declarat pel fabricant, amb indicació de la categoria

- Forma de la peça (UNE-EN 771-1)

- Especificacions dels forats: Disposició, volum, superfície, gruix dels envanets (UNE-EN 772-3)

- Densitat absoluta (UNE-EN 772-13):

- Tolerància de la densitat (UNE-EN 772-13): El valor declarat pel fabricant ha d'estar dins dels límits següents en funció de la categoria.

- D1: $\leq 10\%$

- D2: $\leq 5\%$

- Dm: \leq desviació declarada pel fabricant en %

Característiques essencials en peces per als usos previstos en l'apartat 4.1 del DB HE 1:

- Propietats tèrmiques (UNE-EN 1745)

- Permeabilitat al vapor d'aigua (UNE-EN 1745)

Els pinyols de calç no han de reduir la resistència de la peça (després de l'assaig reiteratiu sobre aigua en ebullició i la dessecació posterior a una temperatura de 105°C) en més de 10% si el maó és per a revestir i un 5% si es de cara vista, ni han de provocar més escrostonaments dels admesos un cop s'hagi submergit en aigua un temps mínim de 24 h.

PECES LD:

Les característiques següents han de complir amb els valors declarats pel fabricant, assajades segons la norma corresponent, dins del límit de tolerància indicat, en el seu cas:

Característiques essencials:

- Per a ús de cara vista o amb protecció de morter de capa fina:

- Durabilitat (resistència gel/desgel)

Característiques essencials en peces per a ús en elements amb requisits estructurals:

- Per a peces perforades horitzontalment amb una dimensió $\geq 400 \text{ mm}$ i envanets exteriors $< a 12 \text{ mm}$ que hagin d'anar revestides amb un lliscat:

- Expansió per humitat (UNE-EN 772-19)

- Per a ús de cara vista o amb protecció de morter de capa fina:

- Contingut en sals solubles actives (UNE-EN 772-5): El valor declarat pel fabricant ha d'estar dins dels límits especificats a l'UNE-EN 771-1 en funció de la categoria

Característiques essencials en peces per a ús en elements amb exigències acústiques:

- Densitat aparent (UNE-EN 772-13): $\leq 1000 \text{ kg/m}^3$

PECES HD:

Les característiques següents han de complir amb els valors declarats pel fabricant, assajades segons la norma corresponent, dins del límit de tolerància indicat, en el seu cas:

Característiques essencials:

- Durabilitat (resistència gel/desgel): Indicació de la categoria en funció del grau d'exposició

Característiques essencials en peces per a ús en elements amb requisits estructurals:

- Expansió per humitat (UNE-EN 772-19)

- Per a ús de cara vista o amb protecció de morter de capa fina:

- Contingut en sals solubles actives (UNE-EN 772-5): El valor declarat pel fabricant ha d'estar dins dels límits especificats a l'UNE-EN 771-1 en funció de la categoria

Característiques essencials en peces per a ús en elements amb exigències acústiques:

- Densitat aparent (UNE-EN 772-13): $\geq 1000 \text{ kg/m}^3$

Característiques essencials en peces per a ús en cara vista o en barreres anticapil·laritat:

- Absorció d'aigua: \leq valor declarat pel fabricant

- Cara vista (UNE-EN 771-1)

- Barreres anticapil·laritat (UNE-EN 772-7)

Característiques complementàries:

- Succió immersió $60 \pm 2 \text{ s}$ (UNE-EN 772-11) : \leq valor declarat pel fabricant

2.- CONDICIONS DE SUBMINISTRAMENT I EMMAGATZEMATGE

Subministrament: Empaquetats sobre palets, de manera no totalment hermètica.

Emmagatzematge: De manera que no es trenquin o s'escantonin. No han d'estar en contacte amb terres que continguin solucions salines, ni amb productes que puguin modificar les seves

característiques (cendres, fertilitzants, greixos, etc.).

3.- UNITAT I CRITERI D'AMIDAMENT

Unitat d'amidament: la indicada a la descripció de l'element
Criteri d'amidament: quantitat necessària subministrada a l'obra

4.- NORMATIVA DE COMPLIMENT OBLIGATORI

UNE-EN 771-1:2003 Especificaciones de piezas para fábrica de albañilería. Parte 1: Piezas de arcilla cocida.
UNE-EN 771-1:2003/A1:2006 Especificaciones de piezas para fábrica de albañilería. Parte 1: Piezas de arcilla cocida.
Documento Básico de Seguridad estructural Fábrica DB-SE-F, parte II del CTE, aprobado por el Real Decreto 314/2006.

5.- CONDICIONS DE CONTROL DE RECEPCIÓ

CONDICIONS DE MARCATGE I CONTROL DE LA DOCUMENTACIÓ:

Si el material ha de ser component del full principal del tancament exterior d'un edifici, el fabricant ha de declarar els valors de les propietats hídriques següents, d'acord amb l'especificat en l'apartat 4.1 del DB HS 1:

- Absorció d'aigua per capil·laritat
- Succió o tasa d'absorció d'aigua inicial (kg/m².min)
- Absorció d'aigua a llarg termini o per immersió total (% o g/m³)

El subministrador ha de posar a disposició de la DF en el cas que aquesta ho sol·liciti, la documentació següent, que acredita el marcatge CE, segons el sistema d'avaluació de conformitat aplicable, d'acord amb el que disposa l'apartat 7.2.1 del CTE:

- Productes per a murs, pilars i particions (peces Categoria I*). * Peces amb una resistència a compressió declarada amb una probabilitat d'error inferior o igual al 5%. Es pot determinar amb el valor mitjà o amb el valor característic:

- Sistema 2+: Declaració de Prestacions
- Productes per a murs, pilars i particions (peces Categoria II**). ** Peces amb una resistència a compressió declarada amb una probabilitat d'error superior al 5%. Es pot determinar amb el valor mitjà o amb el valor característic:

- Sistema 4: Declaració de Prestacions

A l'embalatge o a l'albarà de lliurament han de constar-hi les dades següents:

- Classificació segons DB-SE-F (Taula 4.1)
- Marca CE de conformitat amb el que disposen els Reials Decrets 1630/1992 de 29 de desembre i 1328/1995 de 28 de juliol. El símbol normalitzat del marcatge CE s'ha d'acompanyar de la següent informació:
 - Número d'identificació del organisme notificat (només per al sistema 2+)
 - Marca del fabricant i lloc d'origen
 - Dos últims dígitos del any en que s'ha imprès el marcatge CE.
 - Número del certificat de conformitat del control de producció a fàbrica, en el seu cas
 - Referència a la norma EN 771-1
 - Descripció de producte: nom genèric, material, dimensions, .. i ús al que va destinat.
 - Informació de les característiques essencials segons annex ZA de l'UNE-EN 771-1

OPERACIONS DE CONTROL:

El control de recepció de material verificarà que les característiques dels materials són coincidents amb l'establert en la DT. Aquest control ha de complir l'especificat en l'apartat 7.2 del CTE.

Control de documentació: documents d'origen (full de subministrament i etiquetat), certificat de garantia del fabricant, en el seu cas, (signat per persona física) i els documents de conformitat o autoritzacions administratives exigides, inclòs la documentació corresponent al marcatge CE quan sigui pertinent.

Control mitjançant distintius de qualitat i avaluacions d'idoneïtat: En el cas que el fabricant disposi de marques de qualitat, ha d'aportar-ne la documentació corresponent

Control de recepció mitjançant assaigs: Si el material disposa d'una marca legalment reconeguda a un país de la CEE (Marcatge CE, AENOR, etc.) es podrà prescindir dels assaigs de control de recepció de les característiques del material garantides per la marca; i la DF sol·licitarà en aquest cas, els resultats dels assaigs corresponents al subministrament rebut. En qualsevol cas, la DF podrà sol·licitar assaigs de control de recepció si ho creu convenient.

Les peces de categoria I tindran una resistència declarada. El fabricant aportarà la documentació que acrediti que el valor declarat de la resistència a compressió s'obtingui segons estableix l'UNE-EN 771-3 i assajades segons l'UNE-EN 772-1, i l'existència d'un pla de control de producció industrial que doni garanties.

Les peces de categoria II tindran una resistència a compressió declarada igual al valor mig obtingut en assaig segons UNE-EN 772-1, tot i que el nivell de confiança pot resultar inferior

al 95%.

En el cas que es realitzi el control mitjançant assaigs, s'ha de fer les comprovacions següents:

- Abans de començar l'obra de cada 45000 unitats que arribin a l'obra, s'ha de determinar la resistència a la compressió d'una mostra de 6 maons, segons la norma UNE-EN 772-1.

CRITERIS DE PRESA DE MOSTRES:

S'han de seguir les instruccions de la DF i els criteris de les normes de procediment indicades en cada assaig.

INTERPRETACIÓ DE RESULTATS I ACTUACIONS EN CAS D'INCOMPLIMENT:

Si en els terminis establerts al començar l'obra no es fa l'entrega dels certificats de qualitat del fabricant, es realitzarà una sèrie completa d'assaigs sobre el material rebut a càrrec del Contractista.

En general, els resultats dels assaigs sobre totes les peces de les mostres han de complir les condicions especificades.

En el cas de la resistència a compressió, el valor a comparar amb l'especificació s'obtindrà amb la fórmula: $R_{ck} = R_c - 1,64 s$, essent:

- s: Desviació típica (n-1), $s^2 = (R_{ci} - R_c)^2 / (n-1)$

- R_c : Valor mig de les resistències de les provetes

- R_{ci} : Valor de resistència de cada proveta

- n: Nombre de provetes assajades

En cas d'incompliment en un assaig, es repetirà, a càrrec del contractista, sobre el doble número de mostres del mateix lot, acceptant-ne aquest, quan els resultats obtinguts siguin conformes a les especificacions exigides.

- En element estructural incloure la verificació:

- En el cas de l'assaig de massa, es prendrà com a resultat el valor mig de les 6 determinacions realitzades.

AMIDAMENTS

Data: 09/12/21

Pàg.: 1

Obra 01 PRESSUPOST URBANITZACIÓ C/ ROVELLAT
 Capítol 00 NOTES I TREBALLS PREVIS

NUM.	CODI	UA	DESCRIPCIÓ
1	NOTA0000	0	<p>En el moment de realitzar l'obra i l'oferta, es tindrà en compte, tant la documentació escrita (pressupost i amidaments), com la documentació gràfica i detalls inclosos en aquestes. Davant de qualsevol dubte, tindrà validesa tots dos documents con un únic conjunt.</p> <p>Així mateix, cal recordar que segons diu el TRLCP RD 1098/2001, i concretament l'article 153: "Todos los trabajos, medios auxiliares y materiales que sean necesarios para la correcta ejecución y acabado de cualquier unidad de obra, se considerarán incluidos en el precio de la misma, aunque no figuren todos ellos especificados en las descomposición y descripción de los precios"</p> <p style="text-align: right;">AMIDAMENT DIRECTE 0,000</p>
2	NOTA0001	1	<p>Totes les marques, llicències o tipus que apareixen a les partides del present pressupost, s'entendran acompanyades de l'esment o equivalent. en tot cas, serviran com a definició quant a característiques, materials, qualitats i disseny de les partides d'obra emprades, i sempre, amb l'aprovació de la direcció facultativa.</p> <p style="text-align: right;">AMIDAMENT DIRECTE 0,000</p>
3	NOTA0002	2	<p>Fins el lliurament i recepció per part de l'ajuntament, el manteniment general de l'obra anirà a càrrec del contractista, i particularment de la jardineria i arbrat, inclosos el reg i la poda dels arbres abans de començar l'obra. També s'haurà de protegir tots els arbres existents a l'obra per evitar cops, sempre segons indicacions de la D.F. En aquest cas, el contractista ha de realitzar al seu càrrec la retirada i transplantament de l'arbrat existent afectat per les obres</p> <p style="text-align: right;">AMIDAMENT DIRECTE 0,000</p>
4	NOTA0003	3	<p>El contractista ha de cuidar en tot moment de la funcionalitat i de l'aspecte de les instal·lacions existents a l'obra, molèsties a veïns, accessos i pasos de vehicles i de vianants, tancament d'obra, llums d'obra, etc. Diàriament, abans de finalitzar la jornada, s'han de repassar tots els elements de seguretat, circulació de vianants i vehicles dins de l'obra, amb especial atenció durant el cap de setmana i festius.</p> <p style="text-align: right;">AMIDAMENT DIRECTE 0,000</p>
5	NOTA0004	4	<p>Segons el plec de clàusules administratives particulars, i sempre a càrrec de l'adjudicatari de les obres, es confeccionarà i instal·larà un rètol informatiu de les obres segons els model i les instruccions de la D.F. Així mateix, en cas d'obres subvencionades, es col·locarà un altre rètol segons el model de l'organisme corresponent.</p> <p style="text-align: right;">AMIDAMENT DIRECTE 0,000</p>
6	NOTA0005	5	<p>Segons el plec de clàusules administratives particulars, i sempre a càrrec de l'adjudicatari de les obres, anirà inclosa la redacció del corresponent projecte final de l'obra realment executada (as built). Dita documentació es lliurarà en paper i suport informàtic, i en un termini màxim d'un mes a comptar des de la recepció de l'obra. Així mateix, anirà a càrrec del contractista, qualsevol projecte de legalització de les instal·lacions contractades, inclosa de la tramitació de la contractació amb la companyia de serveis.</p> <p style="text-align: right;">AMIDAMENT DIRECTE 0,000</p>
7	NOTA0006	6	<p>Segons la memòria de les obres a realitzar, el contractista es farà càrrec del cost dels assajos de control de qualitat, en una quantitat no superior al 1% del pressupost de l'obra (sense baixa), i sempre a criteri de la D.F., segons el programa de control de qualitat per l'empresa homologada de control contractada per l'adjudicatari.</p> <p style="text-align: right;">AMIDAMENT DIRECTE 0,000</p>

AMIDAMENTS

Data: 09/12/21

Pàg.: 3

6

C#*D#*E#*F#

TOTAL AMIDAMENT 6,000

- 5 F219ZJK1 u Demolició puntual de paviment de peces de formigó col·locades sobre base formigó, de fins a 20 cm de gruix, per execució de pericó de 60x60cm, amb compressor i càrrega sobre camió.

Num.	Text	Tipus	[C]	[D]	[E]	[F]	TOTAL	Fórmula
1		C	Unitats	Longitud	Ample	Alçada		
2	Vorera sud		1,000				1,000	C#*D#*E#*F#

TOTAL AMIDAMENT 1,000

- 6 M219ZFC0 m Tall en paviment de peces de formigó de 15 cm de fondària com a mínim, amb màquina tallajunts amb disc de diamant, per a delimitar la zona a demolir

Num.	Text	Tipus	[C]	[D]	[E]	[F]	TOTAL	Fórmula
1		C	Unitats	Longitud	Ample	Alçada		
2	Vorera sud		1,000	57,000			57,000	C#*D#*E#*F#

TOTAL AMIDAMENT 57,000

- 7 M219MBC0 m Tall en paviment de mescla bituminosa de 15 cm de fondària com a mínim, amb màquina tallajunts amb disc de diamant, per a delimitar la zona a demolir

Num.	Text	Tipus	[C]	[D]	[E]	[F]	TOTAL	Fórmula
1		C	Unitats	Longitud	Ample	Alçada		
2	Extrem est carrer		1,000	11,500			11,500	C#*D#*E#*F#
3	Extrem oest carrer		1,000	14,300			14,300	C#*D#*E#*F#

TOTAL AMIDAMENT 25,800

- 8 F2194XG5 m2 Demolició de paviment de mescla bituminosa, de fins a 15 cm de gruix i més de 2 m d'amplària amb retroexcavadora amb martell trencador i càrrega sobre camió

Num.	Text	Tipus	[C]	[D]	[E]	[F]	TOTAL	Fórmula
1		C	Unitats	Longitud	Ample	Superfície		
2			1,000			415,000	415,000	C#*D#*E#*F#

TOTAL AMIDAMENT 415,000

- 9 F21DZG02 u Anul·lació d'embornal existent, a base de repicar 60 cm del pou existent amb els mitjans necessaris, tabicat del clavegueró amb formigó i reblert de sorra. Inclou càrrega manual i mecànica de runa sobre camió o contenidor

Num.	Text	Tipus	[C]	[D]	[E]	[F]	TOTAL	Fórmula
1		C	Unitats	Longitud	Ample	Alçada		
2	Embornal existent		1,000				1,000	C#*D#*E#*F#

TOTAL AMIDAMENT 1,000

- 10 F21DZT01 u Arrencada de tapa de pou de clavegueram i reixes d'embornal, amb mitjans manuals i mecànics i càrrega manual i mecànica de runes sobre camió o contenidor

Num.	Text	Tipus	[C]	[D]	[E]	[F]	TOTAL	Fórmula
1		C	Unitats	Longitud	Ample	Alçada		
2	Reixa embornal		2,000				2,000	C#*D#*E#*F#
3	Tapa embornal		1,000				1,000	C#*D#*E#*F#

EUR

AMIDAMENTS

Data: 09/12/21

Pàg.: 4

TOTAL AMIDAMENT 3,000

- 11 F21H1653 u Desmuntatge de bàcul o columna d'enllumenat i la seva llumenera fins a 6 m d'alçària com a màxim, i/o trasllat a magatzem municipal o abocador. Incloent-hi desmuntatge de suports de llumenera, accessoris i elements de subjecció, enderroc de fonament de formigó amb mitjans mecànics, aplec i càrrega mecànica de runa sobre camió o contenidor i transport de materials sobrants. Inclou tots els treballs de desconexió i cànons

Num.	Text	Tipus	[C]	[D]	[E]	[F]	TOTAL	Fórmula
1		C	Unitats	Longitud	Ample	Alçada		
2	Llumenera columna		1,000				1,000	C#*D#*E#*F#
3								C#*D#*E#*F#

TOTAL AMIDAMENT 1,000

- 12 F21HZT41 u Desmuntatge de llumenera de paret, amb braç metàl·lic, accessoris i elements de subjecció i/o trasllat a magatzem municipal o abocador. Incloent-hi desmuntatge de suports de llumenera, accessoris i elements de subjecció, aplec i càrrega mecànica de runa sobre camió o contenidor i transport de materials sobrants. Inclou tots els treballs de desconexió i cànons

Num.	Text	Tipus	[C]	[D]	[E]	[F]	TOTAL	Fórmula
1		C	Unitats	Longitud	Ample	Alçada	Total	
2	Llumenera braç		1,000				1,000	C#*D#*E#*F#

TOTAL AMIDAMENT 1,000

- 13 F21HZT42 u Desmuntatge de balissa lluminosa encastada al paviment de mescla bituminosa i/o trasllat a magatzem municipal o abocador. Incloent-hi desmuntatge d'accessoris, aplec i càrrega mecànica de runa sobre camió o contenidor i transport de materials sobrants.

Num.	Text	Tipus	[C]	[D]	[E]	[F]	TOTAL	Fórmula
1		C	Unitats	Longitud	Ample	Alçada		
2	Balisses existents		4,000				4,000	C#*D#*E#*F#

TOTAL AMIDAMENT 4,000

- 14 F21QQB01 u Retirada de piona fosa, enderroc de daus de formigó, i càrrega manual i mecànica de l'equipament i la runa sobre camió o contenidor. Inclòs el desmuntatge, transport, cànons i el seu trasllat a dependències municipals.

Num.	Text	Tipus	[C]	[D]	[E]	[F]	TOTAL	Fórmula
1		C	Unitats	Longitud	Ample	Alçada	Total	
2	Cantonada C/ 8 de Març		1,000				1,000	C#*D#*E#*F#
3	Delimitació contenidors brossa		1,000				1,000	C#*D#*E#*F#

TOTAL AMIDAMENT 2,000

- 15 M21BU510 u Desmuntatge per a substitució de placa de senyalització vertical muntada sobre suport de peu o sobre paraments, superfície entre 0,5 i 1 m2, muntada a una alçada de 3 m com a màxim, amb mitjans manuals i càrrega manual de runa sobre camió o contenidor

Num.	Text	Tipus	[C]	[D]	[E]	[F]	TOTAL	Fórmula
1		C	Unitats	Longitud	Ample	Alçada		
2	Pas elevat		2,000				2,000	C#*D#*E#*F#

EUR

AMIDAMENTS

Data: 09/12/21

Pàg.: 5

3	Prohibit parar i estacionar	2,000	2,000	C#*D#*E#*F#
4	Prohibit estacionar	6,000	6,000	C#*D#*E#*F#

TOTAL AMIDAMENT 10,000

16 M21BU570 u Arrencada de pals rectangulars o pals cilíndrics de senyals, amb mitjans manuals i càrrega manual de runa sobre camió o contenidor

Num.	Text	Tipus	[C]	[D]	[E]	[F]	TOTAL	Fórmula
1		C	Unitats	Longitud	Ample	Alçada		
2	Pals suport senyals		4,000				4,000	C#*D#*E#*F#

TOTAL AMIDAMENT 4,000

17 F221C472 m3 Excavació per a caixa de paviment en terreny compacte (SPT 20-50), realitzada amb pala excavadora i càrrega directa sobre camió

Num.	Text	Tipus	[C]	[D]	[E]	[F]	TOTAL	Fórmula
1		C	Unitats	Longitud	Superfície	Alçada		
2	Vorera		1,000		104,000	0,150	15,600	C#*D#*E#*F#
3			1,000		105,000	0,800	84,000	C#*D#*E#*F#
4	Calçada		1,000		310,000	0,190	58,900	C#*D#*E#*F#

TOTAL AMIDAMENT 158,500

18 F227T00F m2 Repàs i piconatge de caixa de paviment, amb compactació del 95% PM

Num.	Text	Tipus	[C]	[D]	[E]	[F]	TOTAL	Fórmula
1		C	Unitats	Longitud	Ample	Superfície		
2	Vorera		1,000			104,000	104,000	C#*D#*E#*F#
3			1,000			105,000	105,000	C#*D#*E#*F#
4	Calçada		1,000			310,000	310,000	C#*D#*E#*F#

TOTAL AMIDAMENT 519,000

Obra 01 PRESSUPOST URBANITZACIÓ C/ ROVELLAT
Capítol 02 CLAVEGUERAM

NUM. CODI UA DESCRIPCIÓ

1 F2225263 m3 Excavació de rasa de fins a 2 m d'amplària i més de 4 m de fondària, en terreny compacte, amb retroexcavadora bivalva batilon i càrrega mecànica del material excavat

Num.	Text	Tipus	[C]	[D]	[E]	[F]	TOTAL	Fórmula
1		C	Unitats	Longitud	Ample	Alçada	Total	
2	Excavació rasa		1,000	5,000	2,000	2,000	20,000	C#*D#*E#*F#

TOTAL AMIDAMENT 20,000

2 F228F60F m3 Rebliment i piconatge de rasa d'amplària més d'1,5 i fins a 2 m, amb material adequat de la pròpia excavació, en tongades de gruix de fins a 25 cm, utilitzant corró vibratori per a compactar, amb compactació del 95% PM

Num.	Text	Tipus	[C]	[D]	[E]	[F]	TOTAL	Fórmula
1		C	Unitats	Longitud	Ample	Alçada		
2	Reblert rasa		1,000	5,000	2,000	1,500	15,000	C#*D#*E#*F#

TOTAL AMIDAMENT 15,000

AMIDAMENTS

Data: 09/12/21

Pàg.: 6

3 FD7JZ186 m Claveguera amb tub de paret estructurada, amb paret interna llisa i externa corrugada, de polietilè HDPE, tipus B, àrea aplicació U, de diàmetre nominal exterior 315 mm, de rigidesa anular SN 8 kN/m², segons la norma UNE-EN 13476-3, unió de maniguets, amb grau de dificultat mitja i col·locat al fons de la rasa, inclosa la protecció del tub amb dau de formigó HM-20/P/20/I.

Num.	Text	Tipus	[C]	[D]	[E]	[F]	TOTAL	Fórmula
1		C	Unitats	Longitud	Ample	Alçada	Total	
2	Claveguera d=315mm		1,000	5,000			5,000	C#*D##*E##*F#
TOTAL AMIDAMENT							5,000	

4 H222B432 m3 Excavació de rasa per a pas d'instal·lacions fins a 1 m de fondària, en terreny compacte (SPT 20-50), realitzada amb retroexcavadora i amb les terres deixades a la vora

Num.	Text	Tipus	[C]	[D]	[E]	[F]	TOTAL	Fórmula
1		C	Unitats	Longitud	Ample	Alçada		
2	Caixa embornal		1,000	1,600	0,500	1,200	0,960	C#*D##*E##*F#
TOTAL AMIDAMENT							0,960	

5 FD5JZF0E u Embornal sifònic P-H prefabricat de formigó, model Hospitalet de Fàbregas o equivalent, col·locat sobre solera de 10cm de formigó HM-20/P/I (inclosa). Totalment instal·lat.

Num.	Text	Tipus	[C]	[D]	[E]	[F]	TOTAL	Fórmula
1		C	Unitats	Longitud	Ample	Alçada		
2	Caixa embornal		1,000				1,000	C#*D##*E##*F#
TOTAL AMIDAMENT							1,000	

6 FD5ZZCC4 u Bastiment i reixa de fosa dúctil, abatible i amb tanca, per a embornal, de 834x338x100 mm, classe C250 segons norma UNE-EN 124 i 10 dm² de superfície d'absorció, col·locat amb morter

Num.	Text	Tipus	[C]	[D]	[E]	[F]	TOTAL	Fórmula
1		C	Unitats	Longitud	Ample	Alçada		
2	Reixa nou embornal		1,000				1,000	C#*D##*E##*F#
3								C#*D##*E##*F#
TOTAL AMIDAMENT							1,000	

7 FD5ZZCC5 u Bastiment i tapa cega embornal Meridiana, ref. M-2 de Fàbregas, de 640x340x100 mm, en fundició dúctil per a 25 TM de càrrega de ruptura. Compleix norma UNE EN-125 C-250, amb barrots tapats i orifici cec per a la obertura, col·locat amb morter

Num.	Text	Tipus	[C]	[D]	[E]	[F]	TOTAL	Fórmula
1		C	Unitats	Longitud	Ample	Alçada		
2	Tapa nou embornal		1,000				1,000	C#*D##*E##*F#
TOTAL AMIDAMENT							1,000	

8 F21DZC01 u Connexió de clavegueró/col·lector nous a pou/col·lector existents de formigó. Inclou formació del forat en pou o col·lector, peces especials de connexionat i sellats, amb els mitjans necessaris i tots els materials i treballs necessaris per a la correcta execució de la partida, com també la càrrega manual de runa sobre camió o contenidor. Tot complet i acabat segons projecte.

Num.	Text	Tipus	[C]	[D]	[E]	[F]	TOTAL	Fórmula
1		C	Unitats	Longitud	Ample	Alçada	Total	
2	Connexió a pou		1,000				1,000	C#*D##*E##*F#

AMIDAMENTS

Data: 09/12/21

Pàg.: 7

TOTAL AMIDAMENT 1,000

Obra 01 PRESSUPOST URBANITZACIÓ C/ ROVELLAT
 Capítol 03 ENLLUMENAT

NUM.	CODI	UA	DESCRIPCIÓ
1	H222B432	m3	Excavació de rasa per a pas d'instal·lacions fins a 1 m de fondària, en terreny compacte (SPT 20-50), realitzada amb retroexcavadora i amb les terres deixades a la vora

Num.	Text	Tipus	[C]	[D]	[E]	[F]	TOTAL	Fórmula
1		C	Unitats	Longitud	Ample	Alçada		
2	PERICONS	T						
3	40x40x45cm		3,000	0,400	0,400	0,450	0,216	C#*D#*E#*F#
4	60x60x60cm		3,000	0,600	0,600	0,600	0,648	C#*D#*E#*F#
5	CANALITZACIÓ 3 TUBS	T						
6	Alimentació fanals		1,000	59,800	0,500	0,600	17,940	C#*D#*E#*F#
7	Creuament carrer		1,000	6,900	0,500	0,600	2,070	C#*D#*E#*F#
8								C#*D#*E#*F#

TOTAL AMIDAMENT 20,874

2 F922101F m3 Subbase de sauló, amb estesa i piconatge del material al 95 % del PM

Num.	Text	Tipus	[C]	[D]	[E]	[F]	TOTAL	Fórmula
1		C	Unitats	Longitud	Ample	Alçada		
2	CANALITZACIÓ 3 TUBS	T						
3	Alimentació fanals		1,000	59,800	0,500	0,050	1,495	C#*D#*E#*F#

TOTAL AMIDAMENT 1,495

3 F228560F m3 Rebliment i piconatge de rasa d'amplària fins a 0,6 m, amb material adequat de la pròpia excavació, en tongades de gruix de fins a 25 cm, utilitzant picó vibrant, amb compactació del 95% PM

Num.	Text	Tipus	[C]	[D]	[E]	[F]	TOTAL	Fórmula
1		C	Unitats	Longitud	Ample	Alçada		
2	CANALITZACIÓ 3 TUBS	T						
3	Alimentació fanals		1,000	59,800	0,500	0,450	13,455	C#*D#*E#*F#
4								C#*D#*E#*F#

TOTAL AMIDAMENT 13,455

4 FG22ZK1K m Canalització amb tres tubs corbables corrugats de polietilè de doble capa, llisa la interior i corrugada l'exterior, de 110 mm de diàmetre nominal, aïllant i no propagador de la flama, resistència a l'impacte de 28 J, resistència a compressió de 450 N, muntat com a canalització soterrada. Inclòs dau de recobriment de 30x30 cm amb formigó HM-20/P/20/l. Inclou fil guia a cada tub, part proporcional d'accessoris d'unió, separadors i obturadors

Num.	Text	Tipus	[C]	[D]	[E]	[F]	TOTAL	Fórmula
1		C	Unitats	Longitud	Ample	Alçada		
2	CANALITZACIÓ 3 TUBS	T						
3	Alimentació fanals		1,000	59,800			59,800	C#*D#*E#*F#
4	Creuament carrer		1,000	6,900			6,900	C#*D#*E#*F#

TOTAL AMIDAMENT 66,700

5 EG31H564 m Cable amb conductor de coure de 0,6/1 kV de tensió assignada, amb designació RVFV, tetrapolar, de secció 4 x 10 mm², amb armadura de fleix d'acer i coberta del cable de PVC, col·locat en tub

AMIDAMENTS

Data: 09/12/21

Pàg.: 8

Num.	Text	Tipus	[C]	[D]	[E]	[F]	TOTAL	Fórmula
1		C	Unitats	Longitud	Ample	Alçada		
2	CANALITZACIÓ 3 TUBS	T						
3	Alimentació fanals		1,000	59,800			59,800	C#*D#*E#*F#

TOTAL AMIDAMENT **59,800**

- 6 FDK2UCZZ u Pericó de registre de formigó prefabricat sense fons de 40x40x45 cm, per a instal·lacions de serveis, col·locat sobre solera de formigó HM-20/B/40/l de 15 cm de gruix i reblert lateral amb terra de la mateixa excavació

Num.	Text	Tipus	[C]	[D]	[E]	[F]	TOTAL	Fórmula
1		C	Unitats	Longitud	Ample	Alçada		
2	Pericó a peu de fanal		3,000				3,000	C#*D#*E#*F#

TOTAL AMIDAMENT **3,000**

- 7 FDK262G7 u Pericó de registre de formigó prefabricat sense fons de 60x60x60 cm, per a instal·lacions de serveis, col·locat sobre solera de formigó HM-20/B/40/l de 15 cm de gruix i reblert lateral amb terra de la mateixa excavació

Num.	Text	Tipus	[C]	[D]	[E]	[F]	TOTAL	Fórmula
1		C	Unitats	Longitud	Ample	Alçada		
2	Pericó creuament pas vianants		2,000				2,000	C#*D#*E#*F#
3	Pericó fonament il·luminació Nadal		1,000				1,000	C#*D#*E#*F#

TOTAL AMIDAMENT **3,000**

- 8 FDKZH9B4 u Bastiment i tapa quadrada de fosa dúctil, per a pericó de serveis, recolzada, pas lliure de 400x400 mm i classe B125 segons norma UNE-EN 124, col·locat amb morter

Num.	Text	Tipus	[C]	[D]	[E]	[F]	TOTAL	Fórmula
1		C	Unitats	Longitud	Ample	Alçada		
2	Pericó a peu de fanal		3,000				3,000	C#*D#*E#*F#

TOTAL AMIDAMENT **3,000**

- 9 FDKZHJB4 u Bastiment i tapa quadrada de fosa dúctil, per a pericó de serveis, recolzada, pas lliure de 600x600 mm i classe B125 segons norma UNE-EN 124, col·locat amb morter

Num.	Text	Tipus	[C]	[D]	[E]	[F]	TOTAL	Fórmula
1		C	Unitats	Longitud	Ample	Alçada		
2	Pericó creuament pas vianants		2,000				2,000	C#*D#*E#*F#
3	Pericó fonament il·luminació Nadal		1,000				1,000	C#*D#*E#*F#
4								C#*D#*E#*F#

TOTAL AMIDAMENT **3,000**

- 10 F315ZKB2 m3 Formigó per a fonament com a base per a columnes d'il·luminació, HM-20/P/20/l de consistència plàstica i grandària màxima del granulat de 20mm, elaborat en obra.

Num.	Text	Tipus	[C]	[D]	[E]	[F]	TOTAL	Fórmula
1		C	Unitats	Longitud	Ample	Alçada	Total	
2	Pericó il·luminació Nadal		1,000	0,600	0,600	0,600	0,216	C#*D#*E#*F#

TOTAL AMIDAMENT **0,216**

- 11 FHM1ZJ22 u Columna d'acer galvanitzat model R4000 de Roura, de forma corba de 6 m d'alçària i 127 mm de diàmetre, amb suports per a creueta o llumenera, amb base platina i porta, segons norma UNE-EN 40-5, amb doble reforç de

EUR

AMIDAMENTS

Data: 09/12/21

Pàg.: 9

la base i tractament "antiorins" SILICAN des de la base fins la part inferior del registre de la columna. Col·locada sobre dau de formigó. Partida totalment acabada, inclosa la posta a terra d'aquesta i la fonamentació.

Num.	Text	Tipus	[C]	[D]	[E]	[F]	TOTAL	Fórmula
1		C	Unitats	Longitud	Ample	Alçada	Total	
2	Columna ROURA R4000, h=6m		3,000				3,000	C#*D#*E#*F#
TOTAL AMIDAMENT							3,000	

12 FGD2122D u Placa de connexió a terra de coure, en forma d'estel (calada), de superfície 0,3 m2, de 3 mm de gruix i soterrada

Num.	Text	Tipus	[C]	[D]	[E]	[F]	TOTAL	Fórmula
1		C	Unitats	Longitud	Ample	Alçada	Total	
2	Placa connexió terra		3,000				3,000	C#*D#*E#*F#
TOTAL AMIDAMENT							3,000	

13 FHN6ZAC6 u Llum LED per a exterior model LUMA gen2 de Philips, de distribució simètrica amb difusor de vidre i cos alumini fos, equipat amb un mòdul de 63 LED i un dispositiu d'alimentació i control regulable DALI de 73 W de potència total, flux lluminós 6410 lm, temperatura de color 4000 K, vida útil >=83000, aïllament elèctric de classe I, grau de protecció IP-66 i IK08 amb accessori per fixar vertical i acoblat a l' extrem del suport

Num.	Text	Tipus	[C]	[D]	[E]	[F]	TOTAL	Fórmula
1		C	Unitats	Longitud	Ample	Alçada	Total	
2	Llumenera LUMA - Philips		3,000				3,000	C#*D#*E#*F#
TOTAL AMIDAMENT							3,000	

14 FHNAZ311 u Subministrament i instal·lació de balissa amb llum tipus MITRA 24706-AB de Cristher, amb 6 leds i plaques solars, encastat.

Num.	Text	Tipus	[C]	[D]	[E]	[F]	TOTAL	Fórmula
1		C	Unitats	Longitud	Ample	Alçada	Total	
2	Balisses encastades		3,000				3,000	C#*D#*E#*F#
TOTAL AMIDAMENT							3,000	

15 PPAUZZ1 pa Partida alçada d'abonament íntegre en conjepte de realització de verificació i fitxa informàtica a realitzar per l'empresa mantenidora de l'enllumenat a retirar.

Num.	Text	Tipus	[C]	[D]	[E]	[F]	TOTAL	Fórmula
1			1,000				1,000	C#*D#*E#*F#
TOTAL AMIDAMENT							1,000	

16 PPAUZZ3 pa Partida alçada d'abonament íntegre en concepte de reparació de façana després de la retirada de les lluminàries existents.

Num.	Text	Tipus	[C]	[D]	[E]	[F]	TOTAL	Fórmula
1			1,000				1,000	C#*D#*E#*F#
TOTAL AMIDAMENT							1,000	

17 PPAUZZ5 pa Partida alçada d'abonament íntegre en concepte de detectar serveis afectats.

AMIDAMENTS

Data: 09/12/21

Pàg.: 10

Num.	Text	Tipus	[C]	[D]	[E]	[F]	TOTAL	Fórmula
1			1,000				1,000	C#*D#*E#*F#

TOTAL AMIDAMENT 1,000

Obra 01 PRESSUPOST URBANITZACIÓ C/ ROVELLAT
 Capítol 04 PAVIMENTS

NUM.	CODI	UA	DESCRIPCIÓ
1	FDD3Z525	u	Extracció i nova col·locació de tapes i/o reixes existents en vorera o calçada, de qualsevol companyia o servei a la nova rasant. Inclou tots els treballs necessaris per adaptar l'element a la nova configuració de vial.

Num.	Text	Tipus	[C]	[D]	[E]	[F]	TOTAL	Fórmula
1		C	Unitats	Longitud	Ample	Alçada		
2	Tapes vorera		5,000				5,000	C#*D#*E#*F#
3	Tapes calçada		1,000				1,000	C#*D#*E#*F#
4	Reixes embornal		2,000				2,000	C#*D#*E#*F#
5	Tapa embornal		1,000				1,000	C#*D#*E#*F#

TOTAL AMIDAMENT 9,000

2 F921201J m3 Subbase de tot-u artificial, amb estesa i piconatge del material al 98% del PM

Num.	Text	Tipus	[C]	[D]	[E]	[F]	TOTAL	Fórmula
1		C	Unitats	Longitud	Superfície	Alçada	Total	
2	Vorera		1,000		209,000	0,150	31,350	C#*D#*E#*F#

TOTAL AMIDAMENT 31,350

3 F9365G11 m3 Base de formigó HM-20/P/20/I, de consistència plàstica i grandària màxima del granulat 20 mm, abocat des de camió amb estesa i vibratge manual, amb acabat reglejat

Num.	Text	Tipus	[C]	[D]	[E]	[F]	TOTAL	Fórmula
1		C	Unitats	Longitud	Superfície	Alçada		
2	Vorera		1,000		209,000	0,150	31,350	C#*D#*E#*F#
3	Calçada		1,000		292,000	0,220	64,240	C#*D#*E#*F#

TOTAL AMIDAMENT 95,590

4 F965Z5D9 m Vorada recta i corba de formigó, doble capa, amb secció normalitzada de calçada T-5 de 30x22 cm segons UNE 127340, de classe climàtica B, classe resistent a l'abradió H i classe resistent a flexió T (R-5 MPa) segons UNE-EN 1340, col·locada sobre base de formigó no estructural de 15 N/mm2 de resistència mínima a compressió i de 20 a 25 cm d'alçada, i rejuntada amb morter

Num.	Text	Tipus	[C]	[D]	[E]	[F]	TOTAL	Fórmula
1		C	Unitats	Longitud	Ample	Alçada		
2	Vorera nord		1,000	66,500			66,500	C#*D#*E#*F#
3	Vorera sud		1,000	57,000			57,000	C#*D#*E#*F#

TOTAL AMIDAMENT 123,500

5 F97433EA m Rigola de 30 cm d'amplària amb peces de morter de ciment monocapa de color blanc, de 30x30x8 cm, col·locades amb morter i rejuntades amb beurada de ciment blanc

Num.	Text	Tipus	[C]	[D]	[E]	[F]	TOTAL	Fórmula
1		C	Unitats	Longitud	Ample	Alçada		

AMIDAMENTS

Data: 09/12/21

Pàg.: 11

2	Vorera sud	1,000	55,000	55,000	C#*D#*E#*F#
---	------------	-------	--------	--------	-------------

TOTAL AMIDAMENT	55,000
------------------------	---------------

6	F9E13204	m2	Paviment de panot per a vorera gris de 20x20x4 cm, classe 1a, preu alt, col·locat a l'estesa amb sorra-ciment de 200 kg/m3 de ciment pòrtland i beurada de ciment pòrtland
---	----------	----	--

Num.	Text	Tipus	[C]	[D]	[E]	[F]	TOTAL	Fórmula
1		C	Unitats	Longitud	Ample	Superfície		
2	Panot 4 pastilles		1,000			209,000	209,000	C#*D#*E#*F#
3	A descomptar:							
4	Panot tacs		-1,000			3,600	-3,600	C#*D#*E#*F#
5	Panot estriat		-1,000			7,350	-7,350	C#*D#*E#*F#

TOTAL AMIDAMENT	198,050
------------------------	----------------

7	F9E1Z005	m2	Paviment de panot per a pas de vianants de color amb tacs de 20x20x4 cm, col·locat a l'estesa amb sorra-ciment de 200 kg/m3 de ciment pòrtland i beurada de color amb ciment blanc de ram de paleta
---	----------	----	---

Num.	Text	Tipus	[C]	[D]	[E]	[F]	TOTAL	Fórmula
1		C	Unitats	Longitud	Ample	Alçada	Total	
2	Panot botons		2,000	3,000	0,600		3,600	C#*D#*E#*F#

TOTAL AMIDAMENT	3,600
------------------------	--------------

8	F9E1Z21J	m2	Paviment de panot estriat per a vorera per senyalitzar el pas de vianants, de color gris de 20x20x4 cm, col·locat a truc de maceta amb morter ciment 1:8 i beurada de ciment pòrtland
---	----------	----	---

Num.	Text	Tipus	[C]	[D]	[E]	[F]	TOTAL	Fórmula
1		C	Unitats	Longitud	Ample	Alçada	Total	
2	Panot estriat		1,000	5,200	1,000		5,200	C#*D#*E#*F#
3			1,000	2,150	1,000		2,150	C#*D#*E#*F#

TOTAL AMIDAMENT	7,350
------------------------	--------------

9	F9F5Z21C	m2	Reposició de paviment de peces de formigó de forma quadrada de 40x40 cm i 4 cm de gruix, preu alt, sobre llit de sorra de 3 cm de gruix, amb rebliment de junts amb sorra fina i compactació del paviment acabat
---	----------	----	--

Num.	Text	Tipus	[C]	[D]	[E]	[F]	TOTAL	Fórmula
1		C	Unitats	Longitud	Ample	Alçada	Total	
2	Paviment peces formigó		1,000	57,000	0,200		11,400	C#*D#*E#*F#

TOTAL AMIDAMENT	11,400
------------------------	---------------

10	F9J13J40	m2	Reg d'adherència amb emulsió bituminosa catiònica tipus C60B3/B2 ADH, amb dotació 1 kg/m2
----	----------	----	---

Num.	Text	Tipus	[C]	[D]	[E]	[F]	TOTAL	Fórmula
1		C	Unitats	Longitud	Ample	Superfície		
2	Calçada		1,000			292,000	292,000	C#*D#*E#*F#

TOTAL AMIDAMENT	292,000
------------------------	----------------

11	F9J12P70	m2	Reg d'imprimació amb emulsió bituminosa catiònica tipus C60BF4 IMP, amb dotació 1,5 kg/m2
----	----------	----	---

AMIDAMENTS

Data: 09/12/21

Pàg.: 12

Num.	Text	Tipus	[C]	[D]	[E]	[F]	TOTAL	Fórmula
1		C	Unitats	Longitud	Ample	Superfície		
2	Calçada		1,000			292,000	292,000	C#*D#*E#*F#

TOTAL AMIDAMENT **292,000**

- 12 F9H11B51 t Paviment de mescla bituminosa contínua en calent tipus AC 22 bin B 50/70 S, amb betum asfàltic de penetració, de granulometria semidensa per a capa intermèdia i granulat granític, estesa i compactada

Num.	Text	Tipus	[C]	[D]	[E]	[F]	TOTAL	Fórmula
1		C	Unitats	Densitat	Superfície	Alçada		
2	AC 22 bin B 50/70 S		1,000	2,400	292,000	0,080	56,064	C#*D#*E#*F#

TOTAL AMIDAMENT **56,064**

- 13 F9H1V200 m2 Subministrament, estesa i compactat de mescla bituminosa en calent tipus D-6 en capa de 4cm de gruix, amb posterior grabat de la superfície estesa amb malla de qualsevol dibuix a definir en l'obra.

Num.	Text	Tipus	[C]	[D]	[E]	[F]	TOTAL	Fórmula
1		C	Unitats	Longitud	Ample	Superfície		
2	Calçada		1,000			292,000	292,000	C#*D#*E#*F#

TOTAL AMIDAMENT **292,000**

- 14 F9HZW120 t Increment en el subministrament de qualsevol mescla bituminosa en calent per fabricació amb betum asfàltic de penetració modificat amb polimers PMB 45/80-60 (BM-3c)

Num.	Text	Tipus	[C]	[D]	[E]	[F]	TOTAL	Fórmula
1		C	Unitats	Densitat	Superfície	Alçada		
2	Capa asfalt imprès D-6, g=4cm		1,000	2,400	292,000	0,040	28,032	C#*D#*E#*F#

TOTAL AMIDAMENT **28,032**

- 15 F9HYV100 t Col·locació manual a l'obra i compactació al 98% de l'assaig marshall, de qualsevol mescla bituminosa en calent

Num.	Text	Tipus	[C]	[D]	[E]	[F]	TOTAL	Fórmula
1		C	Unitats	Densitat	Superfície	Alçada		
2	Capa asfalt imprès D-6, g=4cm		1,000	2,400	292,000	0,040	28,032	C#*D#*E#*F#

TOTAL AMIDAMENT **28,032**

- 16 F9HYV030 t Increment per col·locació a l'obra i compactació, mescla bituminosa en calent, en conjunt d'obres amb baix rendiment inferior a 50 t de material col·locat

Num.	Text	Tipus	[C]	[D]	[E]	[F]	TOTAL	Fórmula
1		C	Unitats	Densitat	Superfície	Alçada		
2	Capa asfalt imprès D-6, g=4cm		1,000	2,400	292,000	0,040	28,032	C#*D#*E#*F#

TOTAL AMIDAMENT **28,032**

Obra 01 PRESSUPOST URBANITZACIÓ C/ ROVELLAT
 Capítol 05 SENYALITZACIÓ VIAL

NUM.	CODI	UA	DESCRIPCIÓ
1	FBA31517	m2	Pintat sobre paviment de marca vial superficial per a ús permanent i retrorreflectant en sec, amb humitat i amb pluja, tipus P-RR, amb plàstic d'aplicació en fred de dos components de color blanc i microesferes de vidre, aplicada amb màquina d'accionament manual

EUR

AMIDAMENTS

Data: 09/12/21

Pàg.: 13

Num.	Text	Tipus	[C]	[D]	[E]	[F]	TOTAL	Fórmula
1		C	Unitats	Longitud	Ample	Alçada	Total	
2	STOP		1,000	2,000	1,200		2,400	C#*D##*E##*F#
TOTAL AMIDAMENT							2,400	

- 2 FBB12251 u Placa circular per a senyals de trànsit, d'acer galvanitzat i pintat, de 60 cm de diàmetre, acabada amb làmina retrorreflectora classe RA1, fixada mecànicament

Num.	Text	Tipus	[C]	[D]	[E]	[F]	TOTAL	Fórmula
1		C	Unitats	Longitud	Ample	Alçada	Total	
2	R-307 (parada i estacionament prohibits)		1,000				1,000	C#*D##*E##*F#
3	R-201 (limitació pes vehicles)		1,000				1,000	C#*D##*E##*F#
TOTAL AMIDAMENT							2,000	

- 3 FBB22201 u Placa informativa per a senyals de trànsit d'acer galvanitzat i pintat, de 60x60 cm, acabada amb làmina retrorreflectora classe RA1, fixada mecànicament

Num.	Text	Tipus	[C]	[D]	[E]	[F]	TOTAL	Fórmula
1		C	Unitats	Longitud	Ample	Alçada	Total	
2	S-13 (pas vianants)		1,000				1,000	C#*D##*E##*F#
TOTAL AMIDAMENT							1,000	

- 4 FBA1Z517 m Pintat sobre paviment d'una faixa contínua per a ús permanent i retrorreflectant en sec, amb humitat i amb pluja, tipus P-RR, de 15 cm d'amplària, amb plàstic d'aplicació en fred de dos components de color blanc i microesferes de vidre, aplicada amb màquina d'accionament manual

Num.	Text	Tipus	[C]	[D]	[E]	[F]	TOTAL	Fórmula
1		C	Unitats	Longitud	Ample	Alçada		
2	COLOR GROC							C#*D##*E##*F#
3	Prohibició estacionament		1,000	36,500			36,500	C#*D##*E##*F#
4			1,000	16,000			16,000	C#*D##*E##*F#
5	COLOR BLANC							C#*D##*E##*F#
6	Delimitació zona aparcament		4,000	1,700			6,800	C#*D##*E##*F#
7	Delimitació zona contenidors		2,000	1,700			3,400	C#*D##*E##*F#
8			1,000	16,500			16,500	C#*D##*E##*F#
TOTAL AMIDAMENT							79,200	

- 5 FBA1Z518 m Pintat sobre paviment d'una faixa discontinua per a ús permanent i retrorreflectant en sec, amb humitat i amb pluja, tipus P-RR, de 15 cm d'amplària i 1/2 de relació pintat/no pintat, amb plàstic d'aplicació en fred de dos components de color blanc i microesferes de vidre, aplicada amb màquina d'accionament manual

Num.	Text	Tipus	[C]	[D]	[E]	[F]	TOTAL	Fórmula
1		C	Unitats	Longitud	Ample	Alçada		
2	COLOR BLANC							
3	Delimitació zona aparcament		1,000	15,000			15,000	C#*D##*E##*F#
4			1,000	20,500			20,500	C#*D##*E##*F#
5	COLOR GROC							
6	Gual vehicles n°36		1,000	6,000			6,000	C#*D##*E##*F#
7	Gual vehicles n°35		1,000	5,000			5,000	C#*D##*E##*F#
TOTAL AMIDAMENT							46,500	

AMIDAMENTS

Data: 09/12/21

Pàg.: 14

6 FBA1Z519 m Pintat sobre paviment d'una faixa contínua per a ús permanent i retrorreflectant en sec, amb humitat i amb pluja, tipus P-RR, de 15 cm d'amplària, amb plàstic d'aplicació en fred de dos components de color blanc i microesferes de vidre, aplicada amb màquina d'accionament manual

Num.	Text	Tipus	[C]	[D]	[E]	[F]	TOTAL	Fórmula
1		C	Unitats	Longitud	Ample	Alçada		
2	COLOR BLANC							C#*D#*E#*F#
3	Stop		1,000	2,750			2,750	C#*D#*E#*F#
4	Pas vianants elevat							C#*D#*E#*F#
5	Extrem est		5,000	4,600			23,000	C#*D#*E#*F#
6	Extrem oest		5,000	4,000			20,000	C#*D#*E#*F#
7	COLOR VERMELL							C#*D#*E#*F#
8	Pas vianants elevat							C#*D#*E#*F#
9	Extrem est		6,000	4,600			27,600	C#*D#*E#*F#
10	Extrem oest		6,000	4,000			24,000	C#*D#*E#*F#

TOTAL AMIDAMENT 97,350

7 FBA1Z520 u Adequació de pintat sobre paviment existent de quadrícula prohibició aturada per ajustar-ho a la nova configuració del carrer.

Num.	Text	Tipus	[C]	[D]	[E]	[F]	TOTAL	Fórmula
1		C	Unitats	Longitud	Ample	Alçada		
2	Cuadrícula prohibició aturada		1,000				1,000	C#*D#*E#*F#

TOTAL AMIDAMENT 1,000

Obra 01 PRESSUPOST URBANITZACIÓ C/ ROVELLAT
Capítol 06 EQUIPAMENT I VARIS

NUM.	CODI	UA	DESCRIPCIÓ
1	FQ42Z025	u	Pilona de fosa model City reforçada d'ADOSA, amb el logo municipal amb protecció antioxidant i pintura de color negre forja, de forma cilíndrica, de 1000 mm d'alçària i 95 mm de diàmetre per encastar, ancorada amb dau de formigó.

Num.	Text	Tipus	[C]	[D]	[E]	[F]	TOTAL	Fórmula
1		C	Unitats	Longitud	Ample	Alçada		
2	Vorera nord		31,000				31,000	C#*D#*E#*F#

TOTAL AMIDAMENT 31,000

2 FQ42Z026 u Pilona model Barcelona Flexbook fabricada en poliuretà, ref. C-430-TPU de Fàbregas, de diàmetre 100mm i alçada 1004mm, de color negre RAL 9005 (RAL aproximat), amb una banda reflectant. Col·locada encastada

Num.	Text	Tipus	[C]	[D]	[E]	[F]	TOTAL	Fórmula
1		C	Unitats	Longitud	Ample	Alçada	Total	
2	Previsió		1,000				1,000	C#*D#*E#*F#

TOTAL AMIDAMENT 1,000

3 FQ42Z027 u Pilona metàl·lica model GREI de Fàbregas o similar, ref. C-517, amb perfil HEB-100 i xapa superior amb el logo municipal amb protecció antioxidant pintada en oxiron negre forja, de 1000 mm d'alçària, ancorada amb dau de formigó.

EUR

AMIDAMENTS

Data: 09/12/21

Pàg.: 15

Num.	Text	Tipus	[C]	[D]	[E]	[F]	TOTAL	Fórmula
1		C	Unitats	Longitud	Ample	Alçada		
2	Delimitació contenidors brossa		1,000				1,000	C#*D#*E#*F#
TOTAL AMIDAMENT							1,000	

4 PPAUZIM1 pa Partida alçada a justificar per possibles imprevistos durant l'execució de les obres d'urbanització.

Num.	Text	Tipus	[C]	[D]	[E]	[F]	TOTAL	Fórmula
1			1,000				1,000	C#*D#*E#*F#
TOTAL AMIDAMENT							1,000	

Obra 01 PRESSUPOST URBANITZACIÓ C/ ROVELLAT
 Capítol 07 REFORÇ IL·LUMINACIÓ C. ROVELLAT
 Subcapítol 01 C. MESTRE JOAN CORRALES

NUM.	CODI	UA	DESCRIPCIÓ
1	FHQLZ290	u	Projector per a exterior amb leds amb una vida útil <= 80000 h, de forma rectangular, model Coraline Tempo Medium de Philips, amb distribució de la llum simètrica intensiva, de 68 W de potència, flux lluminós de 8200 lm, amb equip elèctric no regulable, aïllament classe I, cos d'alumini injectat, difusor de vidre trempat i grau de protecció IP66, col·locat

Num.	Text	Tipus	[C]	[D]	[E]	[F]	TOTAL	Fórmula
1		C	Unitats	Longitud	Ample	Alçada	Total	
2	Projector mod. Coraline Tempo Medium		2,000				2,000	C#*D#*E#*F#
TOTAL AMIDAMENT							2,000	

Obra 01 PRESSUPOST URBANITZACIÓ C/ ROVELLAT
 Capítol 07 REFORÇ IL·LUMINACIÓ C. ROVELLAT
 Subcapítol 02 C. DEL CARME

NUM.	CODI	UA	DESCRIPCIÓ
1	H222B432	m3	Excavació de rasa per a pas d'instal·lacions fins a 1 m de fondària, en terreny compacte (SPT 20-50), realitzada amb retroexcavadora i amb les terres deixades a la vora

Num.	Text	Tipus	[C]	[D]	[E]	[F]	TOTAL	Fórmula
1		C	Unitats	Longitud	Ample	Alçada		
2	PERICONS	T						
3	40x40x45cm		2,000	0,400	0,400	0,450	0,144	C#*D#*E#*F#
4	CANALITZACIÓ 3 TUBS	T						
5	Alimentació fanals		1,000	25,000	0,500	0,600	7,500	C#*D#*E#*F#
TOTAL AMIDAMENT							7,644	

2 F922101F m3 Subbase de sauló, amb estesa i piconatge del material al 95 % del PM

Num.	Text	Tipus	[C]	[D]	[E]	[F]	TOTAL	Fórmula
1		C	Unitats	Longitud	Ample	Alçada		
2	CANALITZACIÓ 3 TUBS	T						

EUR

AMIDAMENTS

Data: 09/12/21

Pàg.: 16

3	Alimentació fanals	1,000	25,000	0,500	0,050	0,625	C#*D#*E#*F#
---	--------------------	-------	--------	-------	-------	-------	-------------

TOTAL AMIDAMENT	0,625
------------------------	--------------

3	F228560F	m3	Rebliment i piconatge de rasa d'amplària fins a 0,6 m, amb material adequat de la pròpia excavació, en tongades de gruix de fins a 25 cm, utilitzant picó vibrant, amb compactació del 95% PM
---	----------	----	---

Num.	Text	Tipus	[C]	[D]	[E]	[F]	TOTAL	Fórmula
1		C	Unitats	Longitud	Ample	Alçada		
2	CANALITZACIÓ 3 TUBS	T						
3	Alimentació fanals		1,000	25,000	0,500	0,450	5,625	C#*D#*E#*F#

TOTAL AMIDAMENT	5,625
------------------------	--------------

4	FG22ZK1K	m	Canalització amb tres tubs corbables corrugats de polietilè de doble capa, llisa la interior i corrugada l'exterior, de 110 mm de diàmetre nominal, aïllant i no propagador de la flama, resistència a l'impacte de 28 J, resistència a compressió de 450 N, muntat com a canalització soterrada. Inclòs dau de recobriment de 30x30 cm amb formigó HM-20/P/20/l. Inclou fil guia a cada tub, part proporcional d'accessoris d'unió, separadors i obturadors
---	----------	---	--

Num.	Text	Tipus	[C]	[D]	[E]	[F]	TOTAL	Fórmula
1		C	Unitats	Longitud	Ample	Alçada		
2	CANALITZACIÓ 3 TUBS	T						
3	Alimentació fanals		1,000	25,000			25,000	C#*D#*E#*F#

TOTAL AMIDAMENT	25,000
------------------------	---------------

5	EG31H564	m	Cable amb conductor de coure de 0,6/1 kV de tensió assignada, amb designació RVFV, tetrapolar, de secció 4 x 10 mm ² , amb armadura de fleix d'acer i coberta del cable de PVC, col·locat en tub
---	----------	---	---

Num.	Text	Tipus	[C]	[D]	[E]	[F]	TOTAL	Fórmula
1		C	Unitats	Longitud	Ample	Alçada		
2	CANALITZACIÓ 3 TUBS	T						
3	Alimentació fanals		1,000	25,000			25,000	C#*D#*E#*F#

TOTAL AMIDAMENT	25,000
------------------------	---------------

6	FDK2UCZZ	u	Pericó de registre de formigó prefabricat sense fons de 40x40x45 cm, per a instal·lacions de serveis, col·locat sobre solera de formigó HM-20/B/40/l de 15 cm de gruix i reblert lateral amb terra de la mateixa excavació
---	----------	---	--

Num.	Text	Tipus	[C]	[D]	[E]	[F]	TOTAL	Fórmula
1		C	Unitats	Longitud	Ample	Alçada		
2	Pericó a peu de fanal		2,000				2,000	C#*D#*E#*F#

TOTAL AMIDAMENT	2,000
------------------------	--------------

7	FDKZH9B4	u	Bastiment i tapa quadrada de fosa dúctil, per a pericó de serveis, recolzada, pas lliure de 400x400 mm i classe B125 segons norma UNE-EN 124, col·locat amb morter
---	----------	---	--

Num.	Text	Tipus	[C]	[D]	[E]	[F]	TOTAL	Fórmula
1		C	Unitats	Longitud	Ample	Alçada		
2	Pericó a peu de fanal		2,000				2,000	C#*D#*E#*F#

TOTAL AMIDAMENT	2,000
------------------------	--------------

8	FGD2122D	u	Placa de connexió a terra de coure, en forma d'estel (calada), de superfície 0,3 m ² , de 3 mm de gruix i soterrada
---	----------	---	--

Num.	Text	Tipus	[C]	[D]	[E]	[F]	TOTAL	Fórmula
------	------	-------	-----	-----	-----	-----	-------	---------

AMIDAMENTS

Data: 09/12/21

Pàg.: 17

1	C	Unitats	Longitud	Ample	Alçada	
2	Placa connexió terra	2,000				2,000 C#*D#*E#*F#

TOTAL AMIDAMENT 2,000

9	FHM1ZL22	u	Columna d'acer galvanitzat model PRIM de Roura, recta, de 8 m d'alçada i 219 mm de diàmetre, amb suports per a creueta o llumenera, amb base platina i porta, segons norma UNE-EN 40-5, amb doble reforçament de la base i tractament "antiorins" SILICAN des de la base fins la part inferior del registre de la columna. Col·locada sobre dau de formigó. Partida totalment acabada, inclosa la posta a terra d'aquesta i la fonamentació.			
---	----------	---	--	--	--	--

Num.	Text	Tipus	[C]	[D]	[E]	[F]	TOTAL	Fórmula
1		C	Unitats	Longitud	Ample	Alçada	Total	
2	Columna PRIM recta,h=8m		2,000				2,000	C#*D#*E#*F#

TOTAL AMIDAMENT 2,000

10	FHN6ZAC6	u	Llum LED per a exterior model LUMA gen2 de Philips, de distribució simètrica amb difusor de vidre i cos alumini fos, equipat amb un mòdul de 63 LED i un dispositiu d'alimentació i control regulable DALI de 73 W de potència total, flux lluminós 6410 lm, temperatura de color 4000 K, vida útil >=83000, aïllament elèctric de classe I, grau de protecció IP-66 i IK08 amb accessori per fixar vertical i acoblat a l' extrem del suport			
----	----------	---	---	--	--	--

Num.	Text	Tipus	[C]	[D]	[E]	[F]	TOTAL	Fórmula
1		C	Unitats	Longitud	Ample	Alçada		
2	Llumenera LUMA - Philips		2,000				2,000	C#*D#*E#*F#

TOTAL AMIDAMENT 2,000

Obra	01	PRESSUPOST URBANITZACIÓ C/ ROVELLAT
Capítol	GR	GESTIÓ DE RESIDUS

NUM.	CODI	UA	DESCRIPCIÓ
1	F2R64269	m3	Càrrega amb mitjans mecànics i transport de residus inerts o no especials a instal·lació autoritzada de gestió de residus, amb camió per a transport de 12 t, amb un recorregut de més de 10 i fins a 15 km

Num.	Text	Tipus	[C]	[D]	[E]	[F]	TOTAL	Fórmula
1		C	AMID.	Longitud	Ample	Alçada		
2	(m) vorada		126,500		22,000	0,300	834,900	C#*D#*E#*F#
3	(m) rigola		10,000		0,300	0,080	0,240	C#*D#*E#*F#
4	(m2) paviment panot		100,500			0,200	20,100	C#*D#*E#*F#
5	(m) gual vehicles		6,000		0,400	0,300	0,720	C#*D#*E#*F#
6	(m2) paviment mescla bituminosa		415,000			0,150	62,250	C#*D#*E#*F#
7	(ut) tapes i reixa embornal		3,000	0,800	0,400	0,100	0,096	C#*D#*E#*F#
8	(ut) llumenera+columna		1,000	6,000	0,400	0,400	0,960	C#*D#*E#*F#
9	(ut) llumenera+braç		1,000	1,500	0,400	0,400	0,240	C#*D#*E#*F#
10	(ut) pilona		2,000	0,100	0,100	1,000	0,020	C#*D#*E#*F#
11	(ut) placa senyalització vertical		10,000	0,600	0,600	0,100	0,360	C#*D#*E#*F#
12	(ut) pals senyalització vertical		4,000	2,000	0,100	0,100	0,080	C#*D#*E#*F#
13	Subtotal	S					919,966	SUMSUBTOT AL(G1:G12)
14	Percentatge "A origen" - Esponjament	P	30,000				275,990	
15	Subtotal "A origen"	O					1.195,956	SUMORIGEN(G1:G14)

AMIDAMENTS

Data: 09/12/21

Pàg.: 18

TOTAL AMIDAMENT 1.195,956

2 F2RA7580 m3 Deposició controlada en dipòsit autoritzat de residus barrejats no perillosos amb una densitat 0,17 t/m3, procedents de construcció o demolició, amb codi 170904 segons la Llista Europea de Residus (ORDEN MAM/304/2002)

Num.	Text	Tipus	[C]	[D]	[E]	[F]	TOTAL	Fórmula
1	01.GR/F2R64269 Càrr.mec. residus inerts o no especials instal.gestió residus,camió p/transport,12t,rec.més de 10 i	V	1.195,956				1.195,956	C#*D#*E#*F#

TOTAL AMIDAMENT 1.195,956

3 F2R4506A m3 Càrrega amb mitjans mecànics i transport de terres contaminades a instal·lació autoritzada de gestió de residus, amb camió de 12 t, amb un recorregut de més de 15 i fins a 20 km

Num.	Text	Tipus	[C]	[D]	[E]	[F]	TOTAL	Fórmula
1		C	AMID.	Longitud	Ample	Alçada		
2	PAVIMENTS							
3	Excavació caixa paviment		158,500				158,500	C#*D#*E#*F#
4	CLAVEGUERAM							
5	Excavació rasa claveguera		20,000				20,000	C#*D#*E#*F#
6	Reblert rasa claveguera		15,000			-1,000	-15,000	C#*D#*E#*F#
7	Excavació rasa embornal		0,960				0,960	C#*D#*E#*F#
8	ENLLUMENAT							
9	Pericons		0,864				0,864	C#*D#*E#*F#
10	Canalitzacions		20,010				20,010	C#*D#*E#*F#
11	Subtotal	S					185,334	SUMSUBTOTAL(G1:G10)
12	Percentatge "A origen"	P	20,000				37,067	
13	Subtotal "A origen"	O					222,401	SUMORIGEN(G1:G12)

TOTAL AMIDAMENT 222,401

4 F2RA7LP0 m3 Deposició controlada en dipòsit autoritzat de residus de terra inerts amb una densitat 1,6 t/m3, procedents d'excavació, amb codi 170504 segons la Llista Europea de Residus (ORDEN MAM/304/2002)

Num.	Text	Tipus	[C]	[D]	[E]	[F]	TOTAL	Fórmula
1	01.GR/F2R4506A Càrrega mec.+transp.terres contaminades,instal.gestió residus,camió 12t,rec.més de 15 i fins a 20km	V	222,401				222,401	C#*D#*E#*F#

TOTAL AMIDAMENT 222,401

Obra 01 PRESSUPOST URBANITZACIÓ C/ ROVELLAT
 Capítol SS SEGURETAT I SALUT

NUM.	CODI	UA	DESCRIPCIÓ
1	PPAUZSS1	pa	Partida alçada a justificar per l'aplicació de l'Estudi de Seguretat i Salut a l'obra, en base al Pla de Seguretat i Salut.

Num.	Text	Tipus	[C]	[D]	[E]	[F]	TOTAL	Fórmula
1			1,000				1,000	C#*D#*E#*F#

AMIDAMENTS

Data: 09/12/21

Pàg.: 19

TOTAL AMIDAMENT

1,000

QUADRE DE PREUS NÚMERO 1

Data: 09/12/21

Pàg.: 1

NÚMERO	CODI	UA	DESCRIPCIÓ	PREU
P-1	EG31H564	m	Cable amb conductor de coure de 0,6/1 kV de tensió assignada, amb designació RVFV, tetrapolar, de secció 4 x 10 mm ² , amb armadura de fleix d'acer i coberta del cable de PVC, col·locat en tub (QUATRE EUROS AMB VUITANTA CÈNTIMS)	4,80 €
P-2	F2191306	m	Demolició de vorada col·locada sobre formigó, amb martell trencador muntat sobre retroexcavadora i càrrega manual i mecànica de runa sobre camió o contenidor. (QUATRE EUROS AMB SEIXANTA-UN CÈNTIMS)	4,61 €
P-3	F2193J06	m	Demolició de rigola de panots col·locats sobre formigó, amb martell trencador muntat sobre retroexcavadora i càrrega mecànica sobre camió. (QUATRE EUROS AMB NORANTA-DOS CÈNTIMS)	4,92 €
P-4	F2194JK1	m2	Demolició de paviment de panots col·locats sobre formigó, de fins a 20 cm de gruix i fins a 2 m d'amplària, amb compressor i càrrega sobre camió. (DINOU EUROS AMB QUINZE CÈNTIMS)	19,15 €
P-5	F2194XG5	m2	Demolició de paviment de mescla bituminosa, de fins a 15 cm de gruix i més de 2 m d'amplària amb retroexcavadora amb martell trencador i càrrega sobre camió (QUATRE EUROS AMB VINT-I-VUIT CÈNTIMS)	4,28 €
P-6	F219ZJK1	u	Demolició puntual de paviment de peces de formigó col·locades sobre base formigó, de fins a 20 cm de gruix, per execució de pericó de 60x60cm, amb compressor i càrrega sobre camió. (CINQUANTA-DOS EUROS AMB VUITANTA-NOU CÈNTIMS)	52,89 €
P-7	F219ZR05	m	Demolició de gual de vehicles format per peces de formigó col·locat sobre formigó amb compressor i càrrega manual i mecànica de runa sobre camió o contenidor (SET EUROS AMB DOTZE CÈNTIMS)	7,12 €
P-8	F21DZC01	u	Connexió de clavegueró/col·lector nous a pou/col·lector existents de formigó. Inclou formació del forat en pou o col·lector, peces especials de connexionat i sellats, amb els mitjans necessaris i tots els materials i treballs necessaris per a la correcta execució de la partida, com també la càrrega manual de runa sobre camió o contenidor. Tot complet i acabat segons projecte. (TRES-CENTS NORANTA-QUATRE EUROS AMB QUARANTA-SET CÈNTIMS)	394,47 €
P-9	F21DZG02	u	Anul·lació d'embornal existent, a base de repicar 60 cm del pou existent amb els mitjans necessaris, tabicat del clavegueró amb formigó i reblert de sorra. Inclou càrrega manual i mecànica de runa sobre camió o contenidor (DOS-CENTS QUARANTA-UN EUROS AMB SETANTA-QUATRE CÈNTIMS)	241,74 €
P-10	F21DZT01	u	Arrencada de tapa de pou de clavegueram i reixes d'embornal, amb mitjans manuals i mecànics i càrrega manual i mecànica de runes sobre camió o contenidor (SIS EUROS AMB QUARANTA-UN CÈNTIMS)	6,41 €
P-11	F21H1653	u	Desmuntatge de bàcul o columna d'enllumenat i la seva llumenera fins a 6 m d'alçària com a màxim, i/o trasllat a magatzem municipal o abocador. Inclou-hi desmuntatge de suports de llumenera, accessoris i elements de subjecció, enderroc de fonament de formigó amb mitjans mecànics, aplec i càrrega mecànica de runa sobre camió o contenidor i transport de materials sobrants. Inclou tots els treballs de desconexió i canons (SETANTA-NOU EUROS AMB SEIXANTA-NOU CÈNTIMS)	79,69 €

QUADRE DE PREUS NÚMERO 1

Data: 09/12/21

Pàg.: 2

NÚMERO	CODI	UA	DESCRIPCIÓ	PREU	
P-12	F21HZT41	u	Desmuntatge de llumenera de paret, amb braç metàl·lic, accessoris i elements de subjecció i/o trasllat a magatzem municipal o abocador. Incloent-hi desmuntatge de suports de llumenera, accessoris i elements de subjecció, aplec i càrrega mecànica de runa sobre camió o contenidor i transport de materials sobrants. Inclou tots els treballs de desconnexió i canons (CINQUANTA-DOS EUROS AMB QUARANTA-UN CÈNTIMS)	52,41	€
P-13	F21HZT42	u	Desmuntatge de balissa lluminosa encastada al paviment de mescla bituminosa i/o trasllat a magatzem municipal o abocador. Incloent-hi desmuntatge d'accessoris, aplec i càrrega mecànica de runa sobre camió o contenidor i transport de materials sobrants. (CATORZE EUROS AMB VUITANTA-NOU CÈNTIMS)	14,89	€
P-14	F21QQB01	u	Retirada de piona fosa, enderroc de daus de formigó, i càrrega manual i mecànica de l'equipament i la runa sobre camió o contenidor. Inclòs el desmuntatge, transport, canons i el seu trasllat a dependències municipals. (NOU EUROS AMB VINT-I-CINC CÈNTIMS)	9,25	€
P-15	F221C472	m3	Excavació per a caixa de paviment en terreny compacte (SPT 20-50), realitzada amb pala excavadora i càrrega directa sobre camió (QUATRE EUROS AMB SETANTA-CINC CÈNTIMS)	4,75	€
P-16	F2225263	m3	Excavació de rasa de fins a 2 m d'amplària i més de 4 m de fondària, en terreny compacte, amb retroexcavadora bivalva batilon i càrrega mecànica del material excavat (QUINZE EUROS AMB TRENTA-DOS CÈNTIMS)	15,32	€
P-17	F227T00F	m2	Repàs i piconatge de caixa de paviment, amb compactació del 95% PM (UN EUROS AMB SEIXANTA-QUATRE CÈNTIMS)	1,64	€
P-18	F228560F	m3	Rebliment i piconatge de rasa d'amplària fins a 0,6 m, amb material adequat de la pròpia excavació, en tongades de gruix de fins a 25 cm, utilitzant picó vibrant, amb compactació del 95% PM (VINT-I-QUATRE EUROS AMB CINQUANTA-TRES CÈNTIMS)	24,53	€
P-19	F228F60F	m3	Rebliment i piconatge de rasa d'amplària més d'1,5 i fins a 2 m, amb material adequat de la pròpia excavació, en tongades de gruix de fins a 25 cm, utilitzant corró vibratori per a compactar, amb compactació del 95% PM (ONZE EUROS AMB CINQUANTA-DOS CÈNTIMS)	11,52	€
P-20	F2R4506A	m3	Càrrega amb mitjans mecànics i transport de terres contaminades a instal·lació autoritzada de gestió de residus, amb camió de 12 t, amb un recorregut de més de 15 i fins a 20 km (DEU EUROS AMB NORANTA CÈNTIMS)	10,90	€
P-21	F2R64269	m3	Càrrega amb mitjans mecànics i transport de residus inerts o no especials a instal·lació autoritzada de gestió de residus, amb camió per a transport de 12 t, amb un recorregut de més de 10 i fins a 15 km (NOU EUROS)	9,00	€
P-22	F2RA7580	m3	Deposició controlada en dipòsit autoritzat de residus barrejats no perillosos amb una densitat 0,17 t/m3, procedents de construcció o demolició, amb codi 170904 segons la Llista Europea de Residus (ORDEN MAM/304/2002) (DINOU EUROS AMB NORANTA-UN CÈNTIMS)	19,91	€
P-23	F2RA7LP0	m3	Deposició controlada en dipòsit autoritzat de residus de terra inerts amb una densitat 1,6 t/m3, procedents d'excavació, amb codi 170504 segons la Llista Europea de Residus (ORDEN MAM/304/2002) (CINC EUROS AMB QUARANTA-QUATRE CÈNTIMS)	5,44	€

QUADRE DE PREUS NÚMERO 1

Data: 09/12/21

Pàg.: 3

NÚMERO	CODI	UA	DESCRIPCIÓ	PREU	
P-24	F315ZKB2	m3	Formigó per a fonament com a base per a columnes d'il·luminació, HM-20/P/20/I de consistència plàstica i grandària màxima del granulat de 20mm, elaborat en obra. (DOS-CENTS VINT-I-TRES EUROS AMB SETANTA-SIS CÈNTIMS)	223,76	€
P-25	F921201J	m3	Subbase de tot-u artificial, amb estesa i piconatge del material al 98% del PM (TRENTA EUROS AMB UN CÈNTIMS)	30,01	€
P-26	F922101F	m3	Subbase de sauló, amb estesa i piconatge del material al 95 % del PM (TRENTA-UN EUROS AMB SETZE CÈNTIMS)	31,16	€
P-27	F9365G11	m3	Base de formigó HM-20/P/20/I, de consistència plàstica i grandària màxima del granulat 20 mm, abocat des de camió amb estesa i vibratge manual, amb acabat reglejat (VUITANTA EUROS AMB CINQ CÈNTIMS)	80,05	€
P-28	F965Z5D9	m	Vorada recta i corba de formigó, doble capa, amb secció normalitzada de calçada T-5 de 30x22 cm segons UNE 127340, de classe climàtica B, classe resistent a l'abració H i classe resistent a flexió T (R-5 MPa) segons UNE-EN 1340, col·locada sobre base de formigó no estructural de 15 N/mm2 de resistència mínima a compressió i de 20 a 25 cm d'alçària, i rejuntada amb morter (TRENTA-VUIT EUROS AMB SETANTA CÈNTIMS)	38,70	€
P-29	F97433EA	m	Rigola de 30 cm d'amplària amb peces de morter de ciment monocapa de color blanc, de 30x30x8 cm, col·locades amb morter i rejuntades amb beurada de ciment blanc (VINT EUROS AMB CINQ CÈNTIMS)	20,05	€
P-30	F9E13204	m2	Paviment de panot per a vorera gris de 20x20x4 cm, classe 1a, preu alt, col·locat a l'estesa amb sorra-ciment de 200 kg/m3 de ciment pòrtland i beurada de ciment pòrtland (TRENTA-DOS EUROS AMB ONZE CÈNTIMS)	32,11	€
P-31	F9E1Z005	m2	Paviment de panot per a pas de vianants de color amb tacs de 20x20x4 cm, col·locat a l'estesa amb sorra-ciment de 200 kg/m3 de ciment pòrtland i beurada de color amb ciment blanc de ram de paleta (TRENTA-NOU EUROS AMB SETANTA-SIS CÈNTIMS)	39,76	€
P-32	F9E1Z21J	m2	Paviment de panot estriat per a vorera per senyalitzar el pas de vianants, de color gris de 20x20x4 cm, col·locat a truc de maceta amb morter ciment 1:8 i beurada de ciment pòrtland (QUARANTA-TRES EUROS AMB NORANTA-DOS CÈNTIMS)	43,92	€
P-33	F9F5Z21C	m2	Reposició de paviment de peces de formigó de forma quadrada de 40x40 cm i 4 cm de gruix, preu alt, sobre llit de sorra de 3 cm de gruix, amb rebliment de junts amb sorra fina i compactació del paviment acabat (QUARANTA EUROS AMB TRENTA-QUATRE CÈNTIMS)	40,34	€
P-34	F9H11B51	t	Paviment de mescla bituminosa contínua en calent tipus AC 22 bin B 50/70 S, amb betum asfàltic de penetració, de granulometria semidensa per a capa intermèdia i granulat granític, estesa i compactada (SEIXANTA-NOU EUROS AMB VUITANTA CÈNTIMS)	69,80	€
P-35	F9H1V200	m2	Subministrament, estesa i compactat de mescla bituminosa en calent tipus D-6 en capa de 4cm de gruix, amb posterior grabat de la superfície estesa amb malla de qualsevol dibuix a definir en l'obra. (SETZE EUROS AMB DISSET CÈNTIMS)	16,17	€

QUADRE DE PREUS NÚMERO 1

Data: 09/12/21

Pàg.: 4

NÚMERO	CODI	UA	DESCRIPCIÓ	PREU	
P-36	F9HYV030	t	Increment per col·locació a l'obra i compactació, mescla bituminosa en calent, en conjunt d'obres amb baix rendiment inferior a 50 t de material col·locat (DIVUIT EUROS AMB UN CÈNTIMS)	18,01	€
P-37	F9HYV100	t	Col·locació manual a l'obra i compactació al 98% de l'assaig marshall, de qualsevol mescla bituminosa en calent (QUARANTA-UN EUROS AMB VINT-I-NOU CÈNTIMS)	41,29	€
P-38	F9HZW120	t	Increment en el subministrament de qualsevol mescla bituminosa en calent per fabricació amb betum asfàltic de penetració modificat amb polímers PMB 45/80-60 (BM-3c) (TRES EUROS AMB CINC CÈNTIMS)	3,05	€
P-39	F9J12P70	m2	Reg d'imprimació amb emulsió bituminosa catiònica tipus C60BF4 IMP, amb dotació 1,5 kg/m2 (ZERO EUROS AMB SETANTA-DOS CÈNTIMS)	0,72	€
P-40	F9J13J40	m2	Reg d'adherència amb emulsió bituminosa catiònica tipus C60B3/B2 ADH, amb dotació 1 kg/m2 (ZERO EUROS AMB CINQUANTA CÈNTIMS)	0,50	€
P-41	FBA1Z517	m	Pintat sobre paviment d'una faixa contínua per a ús permanent i retrorreflectant en sec, amb humitat i amb pluja, tipus P-RR, de 15 cm d'amplària, amb plàstic d'aplicació en fred de dos components de color blanc i microesferes de vidre, aplicada amb màquina d'accionament manual (CINC EUROS AMB CINQUANTA-SIS CÈNTIMS)	5,56	€
P-42	FBA1Z518	m	Pintat sobre paviment d'una faixa discontinua per a ús permanent i retrorreflectant en sec, amb humitat i amb pluja, tipus P-RR, de 15 cm d'amplària i 1/2 de relació pintat/no pintat, amb plàstic d'aplicació en fred de dos components de color blanc i microesferes de vidre, aplicada amb màquina d'accionament manual (CINC EUROS AMB CINC CÈNTIMS)	5,05	€
P-43	FBA1Z519	m	Pintat sobre paviment d'una faixa contínua per a ús permanent i retrorreflectant en sec, amb humitat i amb pluja, tipus P-RR, de 15 cm d'amplària, amb plàstic d'aplicació en fred de dos components de color blanc i microesferes de vidre, aplicada amb màquina d'accionament manual (SIS EUROS AMB TRENTA-TRES CÈNTIMS)	6,33	€
P-44	FBA1Z520	u	Adequació de pintat sobre paviment existent de quadrícula prohibició aturada per ajustar-ho a la nova configuració del carrer. (CENT NOU EUROS AMB NORANTA-SIS CÈNTIMS)	109,96	€
P-45	FBA31517	m2	Pintat sobre paviment de marca vial superficial per a ús permanent i retrorreflectant en sec, amb humitat i amb pluja, tipus P-RR, amb plàstic d'aplicació en fred de dos components de color blanc i microesferes de vidre, aplicada amb màquina d'accionament manual (NOU EUROS AMB CINQUANTA-QUATRE CÈNTIMS)	9,54	€
P-46	FBB12251	u	Placa circular per a senyals de trànsit, d'acer galvanitzat i pintat, de 60 cm de diàmetre, acabada amb làmina retrorreflectora classe RA1, fixada mecànicament (SETANTA-UN EUROS AMB ONZE CÈNTIMS)	71,11	€
P-47	FBB22201	u	Placa informativa per a senyals de trànsit d'acer galvanitzat i pintat, de 60x60 cm, acabada amb làmina retrorreflectora classe RA1, fixada mecànicament (SEIXANTA-NOU EUROS AMB NORANTA-CINC CÈNTIMS)	69,95	€

QUADRE DE PREUS NÚMERO 1

Data: 09/12/21

Pàg.: 5

NÚMERO	CODI	UA	DESCRIPCIÓ	PREU	
P-48	FD5JZF0E	u	Embornal sífonic P-H prefabricat de formigó, model Hospitalet de Fàbregas o equivalent, col·locat sobre solera de 10cm de formigó HM-20/P/I (inclosa). Totalment instal·lat. (TRES-CENTS QUARANTA-DOS EUROS AMB VINT-I-SIS CÈNTIMS)	342,26	€
P-49	FD5ZZCC4	u	Bastiment i reixa de fosa dúctil, abatible i amb tanca, per a embornal, de 834x338x100 mm, classe C250 segons norma UNE-EN 124 i 10 dm2 de superfície d'absorció, col·locat amb morter (CENT SEIXANTA EUROS AMB NOU CÈNTIMS)	160,09	€
P-50	FD5ZZCC5	u	Bastiment i tapa cega embornal Meridiana, ref. M-2 de Fàbregas, de 640x340x100 mm, en fundició dúctil per a 25 TM de càrrega de ruptura. Compleix norma UNE EN-125 C-250, amb barrots tapats i orifici cec per a la obertura, col·locat amb morter (DOS-CENTS DOS EUROS AMB QUARANTA-NOU CÈNTIMS)	202,49	€
P-51	FD7JZ186	m	Claveguera amb tub de paret estructurada, amb paret interna llisa i externa corrugada, de polietilè HDPE, tipus B, àrea aplicació U, de diàmetre nominal exterior 315 mm, de rigidesa anular SN 8 kN/m2, segons la norma UNE-EN 13476-3, unió de maniguets, amb grau de dificultat mitja i col·locat al fons de la rasa, inclosa la protecció del tub amb dau de formigó HM-20/P/20/I. (CINQUANTA-UN EUROS AMB SETANTA-CINC CÈNTIMS)	51,75	€
P-52	FDD3Z525	u	Extracció i nova col·locació de tapes i/o reixes existents en vorera o calçada, de qualsevol companyia o servei a la nova rasant. Inclou tots els treballs necessaris per adaptar l'element a la nova configuració de vial. (QUARANTA-TRES EUROS AMB NORANTA-NOU CÈNTIMS)	43,99	€
P-53	FDK262G7	u	Pericó de registre de formigó prefabricat sense fons de 60x60x60 cm, per a instal·lacions de serveis, col·locat sobre solera de formigó HM-20/B/40/I de 15 cm de gruix i reblert lateral amb terra de la mateixa excavació (CENT DINOU EUROS AMB VINT-I-QUATRE CÈNTIMS)	119,24	€
P-54	FDK2UCZZ	u	Pericó de registre de formigó prefabricat sense fons de 40x40x45 cm, per a instal·lacions de serveis, col·locat sobre solera de formigó HM-20/B/40/I de 15 cm de gruix i reblert lateral amb terra de la mateixa excavació (SETANTA-UN EUROS AMB QUARANTA-CINC CÈNTIMS)	71,45	€
P-55	FDKZH9B4	u	Bastiment i tapa quadrada de fosa dúctil, per a pericó de serveis, recolzada, pas lliure de 400x400 mm i classe B125 segons norma UNE-EN 124, col·locat amb morter (SEIXANTA-QUATRE EUROS AMB SEIXANTA-DOS CÈNTIMS)	64,62	€
P-56	FDKZHJB4	u	Bastiment i tapa quadrada de fosa dúctil, per a pericó de serveis, recolzada, pas lliure de 600x600 mm i classe B125 segons norma UNE-EN 124, col·locat amb morter (CENT CINQUANTA-UN EUROS AMB TRENTA-NOU CÈNTIMS)	151,39	€
P-57	FG22ZK1K	m	Canalització amb tres tubs corbables corrugats de polietilè de doble capa, llisa la interior i corrugada l'exterior, de 110 mm de diàmetre nominal, aïllant i no propagador de la flama, resistència a l'impacte de 28 J, resistència a compressió de 450 N, muntat com a canalització soterrada. Inclòs dau de recobriment de 30x30 cm amb formigó HM-20/P/20/I. Inclou fil guia a cada tub, part proporcional d'accessoris d'unió, separadors i obturadors (SETZE EUROS AMB VINT-I-VUIT CÈNTIMS)	16,28	€
P-58	FGD2122D	u	Placa de connexió a terra de coure, en forma d'estel (calada), de superfície 0,3 m2, de 3 mm de gruix i soterrada (CENT QUARANTA EUROS AMB SEIXANTA CÈNTIMS)	140,60	€
P-59	FHM1ZJ22	u	Columna d'acer galvanitzat model R4000 de Roura, de forma corba de 6 m d'alçària i 127 mm de diàmetre, amb suports per a creueta o llumenera, amb base platina i porta, segons norma UNE-EN 40-5, amb doble reforç de la base i tractament "antiorins" SILICAN des de la base fins la part inferior del registre de la columna. Col·locada sobre dau de formigó. Partida	1.256,38	€

QUADRE DE PREUS NÚMERO 1

Data: 09/12/21

Pàg.: 6

NÚMERO	CODI	UA	DESCRIPCIÓ	PREU
			totalment acabada, inclosa la posta a terra d'aquesta i la fonamentació.	
			(MIL DOS-CENTS CINQUANTA-SIS EUROS AMB TRENTA-VUIT CÈNTIMS)	
P-60	FHM1ZL22	u	Columna d'acer galvanitzat model PRIM de Roura, recta, de 8 m d'alçària i 219 mm de diàmetre, amb suports per a creueta o llumenera, amb base platina i porta, segons norma UNE-EN 40-5, amb doble reforçament de la base i tractament "antiorins" SILICAN des de la base fins la part inferior del registre de la columna. Col·locada sobre dau de formigó. Partida totalment acabada, inclosa la posta a terra d'aquesta i la fonamentació.	2.595,20 €
			(DOS MIL CINC-CENTS NORANTA-CINC EUROS AMB VINT CÈNTIMS)	
P-61	FHN6ZAC6	u	Llum LED per a exterior model LUMA gen2 de Philips, de distribució simètrica amb difusor de vidre i cos alumini fos, equipat amb un mòdul de 63 LED i un dispositiu d'alimentació i control regulable DALI de 73 W de potència total, flux lluminós 6410 lm, temperatura de color 4000 K, vida útil >=83000, aïllament elèctric de classe I, grau de protecció IP-66 i IK08 amb accessori per fixar vertical i acoblat a l'extrem del suport	840,67 €
			(VUIT-CENTS QUARANTA EUROS AMB SEIXANTA-SET CÈNTIMS)	
P-62	FHNAZ311	u	Subministrament i instal·lació de balissa amb llum tipus MITRA 24706-AB de Cristher, amb 6 leds i plaques solars, encastat.	154,91 €
			(CENT CINQUANTA-QUATRE EUROS AMB NORANTA-UN CÈNTIMS)	
P-63	FHQLZ290	u	Projector per a exterior amb leds amb una vida útil <= 80000 h, de forma rectangular, model Coraline Tempo Medium de Philips, amb distribució de la llum simètrica intensiva, de 68 W de potència, flux lluminós de 8200 lm, amb equip elèctric no regulable, aïllament classe I, cos d'alumini injectat, difusor de vidre trempat i grau de protecció IP66, col·locat	415,27 €
			(QUATRE-CENTS QUINZE EUROS AMB VINT-I-SET CÈNTIMS)	
P-64	FQ42Z025	u	Pilona de fosa model City reforçada d'ADOSA, amb el logo municipal amb protecció antioxidant i pintura de color negre forja, de forma cilíndrica, de 1000 mm d'alçària i 95 mm de diàmetre per encastar, ancorada amb dau de formigó.	86,47 €
			(VUITANTA-SIS EUROS AMB QUARANTA-SET CÈNTIMS)	
P-65	FQ42Z026	u	Pilona model Barcelona Flexbook fabricada en poliuretà, ref. C-430-TPU de Fàbregas, de diàmetre 100mm i alçada 1004mm, de color negre RAL 9005 (RAL aproximat), amb una banda reflectant. Col·locada encastada	107,75 €
			(CENT SET EUROS AMB SETANTA-CINC CÈNTIMS)	
P-66	FQ42Z027	u	Pilona metàl·lica model GREI de Fàbregas o similar, ref. C-517, amb perfil HEB-100 i xapa superior amb el logo municipal amb protecció antioxidant pintada en oxiron negre forja, de 1000 mm d'alçària, ancorada amb dau de formigó.	170,48 €
			(CENT SETANTA EUROS AMB QUARANTA-VUIT CÈNTIMS)	
P-67	H222B432	m3	Excavació de rasa per a pas d'instal·lacions fins a 1 m de fondària, en terreny compacte (SPT 20-50), realitzada amb retroexcavadora i amb les terres deixades a la vora	8,83 €
			(VUIT EUROS AMB VUITANTA-TRES CÈNTIMS)	

QUADRE DE PREUS NÚMERO 1

Data: 09/12/21

Pàg.: 7

NÚMERO	CODI	UA	DESCRIPCIÓ	PREU	
P-68	M219MBC0	m	Tall en paviment de mescla bituminosa de 15 cm de fondària com a mínim, amb màquina tallajunts amb disc de diamant, per a delimitar la zona a demolir (DEU EUROS AMB DIVUIT CÈNTIMS)	10,18	€
P-69	M219ZFC0	m	Tall en paviment de peces de formigó de 15 cm de fondària com a mínim, amb màquina tallajunts amb disc de diamant, per a delimitar la zona a demolir (TRETZE EUROS AMB VINT CÈNTIMS)	13,20	€
P-70	M21BU510	u	Desmuntatge per a substitució de placa de senyalització vertical muntada sobre suport de peu o sobre paraments, superfície entre 0,5 i 1 m2, muntada a una alçària de 3 m com a màxim, amb mitjans manuals i càrrega manual de runa sobre camió o contenidor (DEU EUROS AMB VUIT CÈNTIMS)	10,08	€
P-71	M21BU570	u	Arrencada de pals rectangulars o pals cilíndrics de senyals, amb mitjans manuals i càrrega manual de runa sobre camió o contenidor (DOTZE EUROS AMB VINT-I-TRES CÈNTIMS)	12,23	€
P-72	NOTA0000	0	En el moment de realitzar l'obra i l'oferta, es tindrà en compte, tant la documentació escrita (pressupost i amidaments), com la documentació gràfica i detalls inclosos en aquestes. Davant de qualsevol dubte, tindrà validesa tots dos documents com un únic conjunt. Així mateix, cal recordar que segons diu el TRLCP RD 1098/2001, i concretament l'article 153: "Todos los trabajos, medios auxiliares y materiales que sean necesarios para la correcta ejecución y acabado de cualquier unidad de obra, se considerarán incluidos en el precio de la misma, aunque no figuren todos ellos especificados en las descomposición y descripción de los precios" (ZERO EUROS)	0,00	€
P-73	NOTA0001	1	Totes les marques, llicències o tipus que apareixen a les partides del present pressupost, s'entendran acompanyades de l'esment o equivalent. en tot cas, serviran com a definició quant a característiques, materials, qualitats i disseny de les partides d'obra emprades, i sempre, amb l'aprovació de la direcció facultativa. (ZERO EUROS)	0,00	€
P-74	NOTA0002	2	Fins el lliurament i recepció per part de l'ajuntament, el manteniment general de l'obra anirà a càrrec del contractista, i particularment de la jardineria i arbrat, inclosos el reg i la poda dels arbres abans de començar l'obra. També s'haurà de protegir tots els arbres existents a l'obra per evitar cops, sempre segons indicacions de la D.F. En aquest cas, el contractista ha de realitzar al seu càrrec la retirada i transplantament de l'arbrat existent afectat per les obres (ZERO EUROS)	0,00	€
P-75	NOTA0003	3	El contractista ha de cuidar en tot moment de la funcionalitat i de l'aspecte de les instal·lacions existents a l'obra, molèsties a veïns, accessos i passos de vehicles i de vianants, tancament d'obra, llums d'obra, etc. Diàriament, abans de finalitzar la jornada, s'han de repassar tots els elements de seguretat, circulació de vianants i vehicles dins de l'obra, amb especial atenció durant el cap de setmana i festius. (ZERO EUROS)	0,00	€
P-76	NOTA0004	4	Segons el plec de clàusules administratives particulars, i sempre a càrrec de l'adjudicatari de les obres, es confeccionarà i instal·larà un rètol informatiu de les obres segons els model i les instruccions de la D.F. Així mateix, en cas d'obres subvencionades, es col·locarà un altre rètol segons el model de l'organisme corresponent. (ZERO EUROS)	0,00	€
P-77	NOTA0005	5	Segons el plec de clàusules administratives particulars, i sempre a càrrec de l'adjudicatari de les obres, anirà inclosa la redacció del corresponent projecte final de l'obra realment executada (as built). Dita documentació es lliurarà en paper i suport informàtic, i en un termini	0,00	€

QUADRE DE PREUS NÚMERO 1

Data: 09/12/21

Pàg.: 8

NÚMERO	CODI	UA	DESCRIPCIÓ	PREU
			màxim d'un mes a comptar des de la recepció de l'obra. Així mateix, anirà a càrrec del contractista, qualsevol projecte de legalització de les instal·lacions contractades, inclosa de la tramitació de la contractació amb la companyia de serveis. (ZERO EUROS)	
P-78	NOTA0006	6	Segons la memòria de les obres a realitzar, el contractista es farà càrrec del cost dels assajos de control de qualitat, en una quantitat no superior al 1% del pressupost de l'obra (sense baixa), i sempre a criteri de la D.F., segons el programa de control de qualitat per l'empresa homologada de control contractada per l'adjudicatari. (ZERO EUROS)	0,00 €
P-79	NOTA0007	7	En relació als amidaments, es seguiran els següents criteris: - Panot: m2 realment executats per tipus, descomptant l'amplada de vorada, així com els caps de guals, escossells, peces especials, graons,... - Paviment asfàltic: m2 realment executats de rigola a rigola, descomptant l'amplada d'aquesta. (ZERO EUROS)	0,00 €
P-80	NOTA0008	8	El Contractista tindrà en present que, en la demolició dels paviments i d'elements urbans (vorada i rigola), no es podrà fer per repicat vertical amb mitjans mecànics si no per arrencada dels paviments o elements urbans emprant mitjans mecànics. El motiu és que hi ha moltes instal·lacions soterrades a les voreres que es poden afectar amb un repicat vertical dels mitjans mecànics. (ZERO EUROS)	0,00 €

QUADRE DE PREUS NÚMERO 2

Data: 09/12/21

Pàg.: 1

NÚMERO	CODI	UA	DESCRIPCIÓ	PREU	
P-1	EG31H564	m	Cable amb conductor de coure de 0,6/1 kV de tensió assignada, amb designació RVFV, tetrapolar, de secció 4 x 10 mm ² , amb armadura de fleix d'acer i coberta del cable de PVC, col·locat en tub	4,80	€
	BG31H560	m	Cable amb conductor de coure de 0,6/1 kV de tensió assignada, amb designació RVFV, tetrapolar, de secció 4 x 10 mm ² , amb armadura de fleix d'acer i coberta del cable de PVC	2,22360	€
			Altres conceptes	2,57640	€
P-2	F2191306	m	Demolició de vorada col·locada sobre formigó, amb martell trencador muntat sobre retroexcavadora i càrrega manual i mecànica de runa sobre camió o contenidor.	4,61	€
			Altres conceptes	4,61000	€
P-3	F2193J06	m	Demolició de rigola de panots col·locats sobre formigó, amb martell trencador muntat sobre retroexcavadora i càrrega mecànica sobre camió.	4,92	€
			Altres conceptes	4,92000	€
P-4	F2194JK1	m2	Demolició de paviment de panots col·locats sobre formigó, de fins a 20 cm de gruix i fins a 2 m d'amplària, amb compressor i càrrega sobre camió.	19,15	€
			Altres conceptes	19,15000	€
P-5	F2194XG5	m2	Demolició de paviment de mescla bituminosa, de fins a 15 cm de gruix i més de 2 m d'amplària amb retroexcavadora amb martell trencador i càrrega sobre camió	4,28	€
			Altres conceptes	4,28000	€
P-6	F219ZJK1	u	Demolició puntual de paviment de peces de formigó col·locades sobre base formigó, de fins a 20 cm de gruix, per execució de pericó de 60x60cm, amb compressor i càrrega sobre camió.	52,89	€
			Altres conceptes	52,89000	€
P-7	F219ZR05	m	Demolició de gual de vehicles format per peces de formigó col·locat sobre formigó amb compressor i càrrega manual i mecànica de runa sobre camió o contenidor	7,12	€
			Altres conceptes	7,12000	€
P-8	F21DZC01	u	Connexió de clavegueró/col·lector nous a pou/col·lector existents de formigó. Inclou formació del forat en pou o col·lector, peces especials de connexionat i sellats, amb els mitjans necessaris i tots els materials i treballs necessaris per a la correcta execució de la partida, com també la càrrega manual de runa sobre camió o contenidor. Tot complet i acabat segons projecte.	394,47	€
	BFYGTZPC	u	Conjunt de peces especials i altres accessoris pel conexionat de clavegueró/col·lector nous a pou o col·lector de formigó existents, inclòs sellats	186,00000	€
			Altres conceptes	208,47000	€
P-9	F21DZG02	u	Anul·lació d'embornal existent, a base de repicar 60 cm del pou existent amb els mitjans necessaris, tabicat del clavegueró amb formigó i reblert de sorra. Inclou càrrega manual i mecànica de runa sobre camió o contenidor	241,74	€
	B064300C	m3	Formigó HM-20/P/20/I de consistència plàstica, grandària màxima del granulat 20 mm, amb >= 200 kg/m ³ de ciment, apte per a classe d'exposició I	8,42700	€
	B0321000	m3	Sauló sense garbellar	7,60500	€
			Altres conceptes	225,70800	€
P-10	F21DZT01	u	Arrencada de tapa de pou de clavegueram i reixes d'embornal, amb mitjans manuals i mecànics i càrrega manual i mecànica de runes sobre camió o contenidor	6,41	€
			Altres conceptes	6,41000	€
P-11	F21H1653	u	Desmuntatge de bàcul o columna d'enllumenat i la seva llumenera fins a 6 m d'alçària com a màxim, i/o trasllat a magatzem municipal o	79,69	€

QUADRE DE PREUS NÚMERO 2

Data: 09/12/21

Pàg.: 2

NÚMERO	CODI	UA	DESCRIPCIÓ	PREU
			abocador. Incloent-hi desmuntatge de suports de llumenera, accessoris i elements de subjecció, enderroc de fonament de formigó amb mitjans mecànics, aplec i càrrega mecànica de runa sobre camió o contenidor i transport de materials sobrants. Inclou tots els treballs de desconnexió i cànons	
			Altres conceptes	79,69000 €
P-12	F21HZT41	u	Desmuntatge de llumenera de paret, amb braç metàl·lic, accessoris i elements de subjecció i/o trasllat a magatzem municipal o abocador. Incloent-hi desmuntatge de suports de llumenera, accessoris i elements de subjecció, aplec i càrrega mecànica de runa sobre camió o contenidor i transport de materials sobrants. Inclou tots els treballs de desconnexió i cànons	52,41 €
			Altres conceptes	52,41000 €
P-13	F21HZT42	u	Desmuntatge de balissa lluminosa encastada al paviment de mescla bituminosa i/o trasllat a magatzem municipal o abocador. Incloent-hi desmuntatge d'accessoris, aplec i càrrega mecànica de runa sobre camió o contenidor i transport de materials sobrants.	14,89 €
			Altres conceptes	14,89000 €
P-14	F21QQB01	u	Retirada de piona fosa, enderroc de daus de formigó, i càrrega manual i mecànica de l'equipament i la runa sobre camió o contenidor. Inclòs el desmuntatge, transport, cànons i el seu trasllat a dependències municipals.	9,25 €
			Altres conceptes	9,25000 €
P-15	F221C472	m3	Excavació per a caixa de paviment en terreny compacte (SPT 20-50), realitzada amb pala excavadora i càrrega directa sobre camió	4,75 €
			Altres conceptes	4,75000 €
P-16	F2225263	m3	Excavació de rasa de fins a 2 m d'amplària i més de 4 m de fondària, en terreny compacte, amb retroexcavadora bivalva batilon i càrrega mecànica del material excavat	15,32 €
			Altres conceptes	15,32000 €
P-17	F227T00F	m2	Repàs i piconatge de caixa de paviment, amb compactació del 95% PM	1,64 €
			Altres conceptes	1,64000 €
P-18	F228560F	m3	Rebliment i piconatge de rasa d'amplària fins a 0,6 m, amb material adequat de la pròpia excavació, en tongades de gruix de fins a 25 cm, utilitzant picó vibrant, amb compactació del 95% PM	24,53 €
			Altres conceptes	24,53000 €
P-19	F228F60F	m3	Rebliment i piconatge de rasa d'amplària més d'1,5 i fins a 2 m, amb material adequat de la pròpia excavació, en tongades de gruix de fins a 25 cm, utilitzant corró vibratori per a compactar, amb compactació del 95% PM	11,52 €
			Altres conceptes	11,52000 €
P-20	F2R4506A	m3	Càrrega amb mitjans mecànics i transport de terres contaminades a instal·lació autoritzada de gestió de residus, amb camió de 12 t, amb un recorregut de més de 15 i fins a 20 km	10,90 €
			Altres conceptes	10,90000 €
P-21	F2R64269	m3	Càrrega amb mitjans mecànics i transport de residus inerts o no especials a instal·lació autoritzada de gestió de residus, amb camió per a transport de 12 t, amb un recorregut de més de 10 i fins a 15 km	9,00 €
			Altres conceptes	9,00000 €
P-22	F2RA7580	m3	Deposició controlada en dipòsit autoritzat de residus barrejats no perillosos amb una densitat 0,17 t/m3, procedents de construcció o demolició, amb codi 170904 segons la Llista Europea de Residus (ORDEN MAM/304/2002)	19,91 €
	B2RA7580	t	Deposició controlada en dipòsit autoritzat de residus barrejats no perillosos amb una densitat 0,17 t/m3, procedents de construcció o demolició, amb codi 170904 segons la Llista Europea de Residus (ORDEN MAM/304/2002)	18,78160 €

QUADRE DE PREUS NÚMERO 2

Data: 09/12/21

Pàg.: 3

NÚMERO	CODI	UA	DESCRIPCIÓ	PREU
			Altres conceptes	1,12840 €
P-23	F2RA7LP0	m3	Deposició controlada en dipòsit autoritzat de residus de terra inerts amb una densitat 1,6 t/m3, procedents d'excavació, amb codi 170504 segons la Llista Europea de Residus (ORDEN MAM/304/2002)	5,44 €
	B2RA7LP0	m3	Deposició controlada en dipòsit autoritzat de residus de terra inerts amb una densitat 1,6 t/m3, procedents d'excavació, amb codi 170504 segons la Llista Europea de Residus (ORDEN MAM/304/2002)	5,13000 €
			Altres conceptes	0,31000 €
P-24	F315ZKB2	m3	Formigó per a fonament com a base per a columnes d'il·luminació, HM-20/P/20/I de consistència plàstica i grandària màxima del granulat de 20mm, elaborat en obra.	223,76 €
	B065J93C	m3	Formigó HA-35/P/10/Ila+Qc de consistència plàstica, grandària màxima del granulat 10 mm, amb >= 350 kg/m3 de ciment, apte per a classe d'exposició Ila+Qc	89,90300 €
	BHWM1000	u	Part proporcional d'accessoris per a columnes	45,62000 €
			Altres conceptes	88,23700 €
P-25	F921201J	m3	Subbase de tot-u artificial, amb estesa i piconatge del material al 98% del PM	30,01 €
	B0111000	m3	Aigua	0,08750 €
	B0372000	m3	Tot-u artificial	20,20550 €
			Altres conceptes	9,71700 €
P-26	F922101F	m3	Subbase de sauló, amb estesa i piconatge del material al 95 % del PM	31,16 €
	B0111000	m3	Aigua	0,08750 €
	B03C-HG1A	m3	Sauló sense garbellar	21,28650 €
			Altres conceptes	9,78600 €
P-27	F9365G11	m3	Base de formigó HM-20/P/20/I, de consistència plàstica i grandària màxima del granulat 20 mm, abocat des de camió amb estesa i vibratge manual, amb acabat reglejat	80,05 €
	B064300C	m3	Formigó HM-20/P/20/I de consistència plàstica, grandària màxima del granulat 20 mm, amb >= 200 kg/m3 de ciment, apte per a classe d'exposició I	58,98900 €
			Altres conceptes	21,06100 €
P-28	F965Z5D9	m	Vorada recta i corba de formigó, doble capa, amb secció normalitzada de calçada T-5 de 30x22 cm segons UNE 127340, de classe climàtica B, classe resistent a l'abradió H i classe resistent a flexió T (R-5 MPa) segons UNE-EN 1340, col·locada sobre base de formigó no estructural de 15 N/mm2 de resistència mínima a compressió i de 20 a 25 cm d'alçària, i rejuntada amb morter	38,70 €
	B965A5D0	m	Vorada recta de formigó, doble capa, amb secció normalitzada de calçada C2 de 30x22 cm segons UNE 127340, de classe climàtica B, classe resistent a l'abradió H i classe resistent a flexió T (R-5 MPa) segons UNE-EN 1340	9,34500 €
	B0710250	t	Morter per a ram de paleta, classe M 5 (5 N/mm2), a granel, de designació (G) segons norma UNE-EN 998-2	0,15364 €
	B06NN14C	m3	Formigó d'ús no estructural de resistència a compressió 15 N/mm2, consistència plàstica i grandària màxima del granulat 40 mm, HNE-15/P/40	6,20125 €
			Altres conceptes	23,00011 €
P-29	F97433EA	m	Rigola de 30 cm d'amplària amb peces de morter de ciment monocapa de color blanc, de 30x30x8 cm, col·locades amb morter i rejuntades amb beurada de ciment blanc	20,05 €
	B051E201	t	Ciment blanc de ram de paleta BL 22,5 X segons UNE 80305, en sacs	0,27566 €
	B0710150	t	Morter per a ram de paleta, classe M 5 (5 N/mm2), en sacs, de designació (G) segons norma UNE-EN 998-2	0,75562 €
	B97423E1	u	Peça monocapa de morter de ciment color blanc, de 30x30x8 cm, per a rigoles	6,06606 €

QUADRE DE PREUS NÚMERO 2

Data: 09/12/21

Pàg.: 4

NÚMERO	CODI	UA	DESCRIPCIÓ	PREU
			Altres conceptes	12,95266 €
P-30	F9E13204	m2	Paviment de panot per a vorera gris de 20x20x4 cm, classe 1a, preu alt, col·locat a l'estesa amb sorra-ciment de 200 kg/m3 de ciment pòrtland i beurada de ciment pòrtland	32,11 €
	B0111000	m3	Aigua	0,01750 €
	B0512401	t	Ciment pòrtland amb filler calcari CEM II/B-L 32,5 R segons UNE-EN 197-1, en sacs	0,36738 €
	B9E13200	m2	Panot gris de 20x20x4 cm, classe 1a, preu alt	7,71120 €
			Altres conceptes	24,01392 €
P-31	F9E1Z005	m2	Paviment de panot per a pas de vianants de color amb tacs de 20x20x4 cm, col·locat a l'estesa amb sorra-ciment de 200 kg/m3 de ciment pòrtland i beurada de color amb ciment blanc de ram de paleta	39,76 €
	B051E201	t	Ciment blanc de ram de paleta BL 22,5 X segons UNE 80305, en sacs	0,56969 €
	B0111000	m3	Aigua	0,01750 €
	B9E1S000	m2	Panot de color amb tacs de 20x20x4 cm, per a pas de vianants	13,79040 €
	B0818120	kg	Colorant en pols per a formigó	0,93840 €
			Altres conceptes	24,44401 €
P-32	F9E1Z21J	m2	Paviment de panot estriat per a vorera per senyalitzar el pas de vianants, de color gris de 20x20x4 cm, col·locat a truc de maceta amb morter ciment 1:8 i beurada de ciment pòrtland	43,92 €
	B0310500	t	Sorra de pedrera de 0 a 3,5 mm	0,85265 €
	B9E13200	m2	Panot gris de 20x20x4 cm, classe 1a, preu alt	7,71120 €
	B0512401	t	Ciment pòrtland amb filler calcari CEM II/B-L 32,5 R segons UNE-EN 197-1, en sacs	0,36738 €
	B0111000	m3	Aigua	0,00175 €
			Altres conceptes	34,98702 €
P-33	F9F5Z21C	m2	Reposició de paviment de peces de formigó de forma quadrada de 40x40 cm i 4 cm de gruix, preu alt, sobre llit de sorra de 3 cm de gruix, amb rebliment de junts amb sorra fina i compactació del paviment acabat	40,34 €
	B0310500	t	Sorra de pedrera de 0 a 3,5 mm	0,87354 €
	B9FA4441	m2	Llosa de formigó per a paviments de 40x40 cm i 4 cm de gruix, de forma quadrada, acabat amb textura pètria, preu alt	17,76840 €
			Altres conceptes	21,69806 €
P-34	F9H11B51	t	Paviment de mescla bituminosa contínua en calent tipus AC 22 bin B 50/70 S, amb betum asfàltic de penetració, de granulometria semidensa per a capa intermèdia i granulat granític, estesa i compactada	69,80 €
	B9H11B51	t	Mescla bituminosa contínua en calent tipus AC 22 bin B 50/70 S, amb betum asfàltic de penetració, de granulometria semidensa per a capa intermèdia i granulat granític	60,74000 €
			Altres conceptes	9,06000 €
P-35	F9H1V200	m2	Subministrament, estesa i compactat de mescla bituminosa en calent tipus D-6 en capa de 4cm de gruix, amb posterior grabat de la superfície estesa amb malla de qualsevol dibuix a definir en l'obra.	16,17 €
	B9H1V150	t	Mescla bituminosa en calent, fabricada a temperatura normal, AC 8 surf 50/70 D, AC 8 surf 35/50 D (D-6), amb granulat per a rodament i betum asfàltic de penetració. Està inclòs fins un 5% de reciclat de mescla bituminosa	4,62912 €
			Altres conceptes	11,54088 €
P-36	F9HYV030	t	Increment per col·locació a l'obra i compactació, mescla bituminosa en calent, en conjunt d'obres amb baix rendiment inferior a 50 t de material col·locat	18,01 €

QUADRE DE PREUS NÚMERO 2

Data: 09/12/21

Pàg.: 5

NÚMERO	CODI	UA	DESCRIPCIÓ	PREU
	B9H1W030	t	Increment per col·locació a l'obra i compactació, mescla bituminosa en calent, en conjunt d'obres amb baix rendiment inferior a 50 t de material col·locat	16,99000 €
			Altres conceptes	1,02000 €
P-37	F9HYV100	t	Col·locació manual a l'obra i compactació al 98% de l'assaig marshall, de qualsevol mescla bituminosa en calent	41,29 €
			Altres conceptes	41,29000 €
P-38	F9HZW120	t	Increment en el subministrament de qualsevol mescla bituminosa en calent per fabricació amb betum asfàltic de penetració modificat amb polimers PMB 45/80-60 (BM-3c)	3,05 €
	B9H1W120	t	Increment en el subministrament de qualsevol mescla bituminosa en calent per fabricació amb betum asfàltic de penetració modificat amb polimers PMB 45/80-60 (BM-3c)	2,88000 €
			Altres conceptes	0,17000 €
P-39	F9J12P70	m2	Reg d'imprimació amb emulsió bituminosa catiònica tipus C60BF4 IMP, amb dotació 1,5 kg/m2	0,72 €
	B0552470	kg	Emulsió bituminosa catiònica amb un 60% de betum asfàltic, per a reg d'imprimació tipus C60BF4 IMP amb un contingut de fluidificant >3%, segons UNE-EN 13808	0,45000 €
			Altres conceptes	0,27000 €
P-40	F9J13J40	m2	Reg d'adherència amb emulsió bituminosa catiònica tipus C60B3/B2 ADH, amb dotació 1 kg/m2	0,50 €
	B0552100	kg	Emulsió bituminosa catiònica amb un 60% de betum asfàltic, per a reg d'adherència tipus C60B3/B2 ADH, segons UNE-EN 13808	0,27000 €
			Altres conceptes	0,23000 €
P-41	FBA1Z517	m	Pintat sobre paviment d'una faixa contínua per a ús permanent i retrorreflectant en sec, amb humitat i amb pluja, tipus P-RR, de 15 cm d'amplària, amb plàstic d'aplicació en fred de dos components de color blanc i microesferes de vidre, aplicada amb màquina d'accionament manual	5,56 €
	BBA17100	kg	Plàstic d'aplicació en fred de dos components de color blanc, per a marques vials	0,61047 €
	BBA1M200	kg	Microesferes de vidre per a marques vials retrorreflectants en sec, amb humitat i amb pluja	0,11016 €
			Altres conceptes	4,83937 €
P-42	FBA1Z518	m	Pintat sobre paviment d'una faixa discontinua per a ús permanent i retrorreflectant en sec, amb humitat i amb pluja, tipus P-RR, de 15 cm d'amplària i 1/2 de relació pintat/no pintat, amb plàstic d'aplicació en fred de dos components de color blanc i microesferes de vidre, aplicada amb màquina d'accionament manual	5,05 €
	BBA1M200	kg	Microesferes de vidre per a marques vials retrorreflectants en sec, amb humitat i amb pluja	0,03672 €
	BBA17100	kg	Plàstic d'aplicació en fred de dos components de color blanc, per a marques vials	0,20349 €
			Altres conceptes	4,80979 €
P-43	FBA1Z519	m	Pintat sobre paviment d'una faixa contínua per a ús permanent i retrorreflectant en sec, amb humitat i amb pluja, tipus P-RR, de 15 cm d'amplària, amb plàstic d'aplicació en fred de dos components de color blanc i microesferes de vidre, aplicada amb màquina d'accionament manual	6,33 €
	BBA17100	kg	Plàstic d'aplicació en fred de dos components de color blanc, per a marques vials	1,01745 €
	BBA1M200	kg	Microesferes de vidre per a marques vials retrorreflectants en sec, amb humitat i amb pluja	0,18360 €
			Altres conceptes	5,12895 €
P-44	FBA1Z520	u	Adequació de pintat sobre paviment existent de quadrícula prohibició aturada per ajustar-ho a la nova configuració del carrer.	109,96 €
	BBA1M200	kg	Microesferes de vidre per a marques vials retrorreflectants en sec, amb humitat i amb pluja	0,21600 €

QUADRE DE PREUS NÚMERO 2

Data: 09/12/21

Pàg.: 6

NÚMERO	CODI	UA	DESCRIPCIÓ	PREU
	BBA17100	kg	Plàstic d'aplicació en fred de dos components de color blanc, per a marques vials	2,60547 €
			Altres conceptes	107,13853 €
P-45	FBA31517	m2	Pintat sobre paviment de marca vial superficial per a ús permanent i retrorreflectant en sec, amb humitat i amb pluja, tipus P-RR, amb plàstic d'aplicació en fred de dos components de color blanc i microesferes de vidre, aplicada amb màquina d'accionament manual	9,54 €
	BBA1M200	kg	Microesferes de vidre per a marques vials retrorreflectants en sec, amb humitat i amb pluja	0,72000 €
	BBA17100	kg	Plàstic d'aplicació en fred de dos components de color blanc, per a marques vials	4,06980 €
			Altres conceptes	4,75020 €
P-46	FBB12251	u	Placa circular per a senyals de trànsit, d'acer galvanitzat i pintat, de 60 cm de diàmetre, acabada amb làmina retrorreflectora classe RA1, fixada mecànicament	71,11 €
	BBM12602	u	Placa circular per a senyals de trànsit, d'acer galvanitzat i pintat, de 60 cm de diàmetre, acabada amb làmina retrorreflectora classe RA1	49,43000 €
			Altres conceptes	21,68000 €
P-47	FBB22201	u	Placa informativa per a senyals de trànsit d'acer galvanitzat i pintat, de 60x60 cm, acabada amb làmina retrorreflectora classe RA1, fixada mecànicament	69,95 €
	BBM1AHA2	u	Placa informativa per a senyals de trànsit d'acer galvanitzat i pintat, de 60x60 cm, acabada amb làmina retrorreflectora classe RA1	57,50000 €
			Altres conceptes	12,45000 €
P-48	FD5JZF0E	u	Embornal sifònic P-H prefabricat de formigó, model Hospitalet de Fàbregas o equivalent, col·locat sobre solera de 10cm de formigó HM-20/P/I (inclosa). Totalment instal·lat.	342,26 €
	BD52ZLVN	u	Embornal sifònic P-H prefabricat de formigó, model Hospitalet de Fàbregas	251,00000 €
	B064300C	m3	Formigó HM-20/P/20/I de consistència plàstica, grandària màxima del granulat 20 mm, amb >= 200 kg/m3 de ciment, apte per a classe d'exposició I	11,23600 €
			Altres conceptes	80,02400 €
P-49	FD5ZZCC4	u	Bastiment i reixa de fosa dúctil, abatible i amb tanca, per a embornal, de 834x338x100 mm, classe C250 segons norma UNE-EN 124 i 10 dm2 de superfície d'absorció, col·locat amb morter	160,09 €
	B0710250	t	Morter per a ram de paleta, classe M 5 (5 N/mm2), a granel, de designació (G) segons norma UNE-EN 998-2	1,46320 €
	BD5ZZCC0	u	Bastiment i reixa embornal Barcelona, abatible i reversible segons el sentit de l'aigua, ref. M-3B-25 de Fàbregas, de 834x338x100 mm, compleix norma UNE EN-124 classe C-250 (reixa barcelona p1)	122,00000 €
			Altres conceptes	36,62680 €
P-50	FD5ZZCC5	u	Bastiment i tapa cega embornal Meridiana, ref. M-2 de Fàbregas, de 640x340x100 mm, en fundició dúctil per a 25 TM de càrrega de ruptura. Compleix norma UNE EN-125 C-250, amb barrots tapats i orifici cec per a la obertura, col·locat amb morter	202,49 €
	BD5ZZCC1	u	Bastiment i tapa cega embornal Meridiana, ref. M-2 de Fàbregas, de 640x340x100 mm, en fundició dúctil per a 25 TM de càrrega de ruptura. Compleix norma UNE EN-125 C-250, amb barrots tapats i orifici cec per a la obertura	162,00000 €
	B0710250	t	Morter per a ram de paleta, classe M 5 (5 N/mm2), a granel, de designació (G) segons norma UNE-EN 998-2	1,46320 €
			Altres conceptes	39,02680 €
P-51	FD7JZ186	m	Claveguera amb tub de paret estructurada, amb paret interna llisa i externa corrugada, de polietilè HDPE, tipus B, àrea aplicació U, de diàmetre nominal exterior 315 mm, de rigidesa anular SN 8 kN/m2, segons la norma UNE-EN 13476-3, unió de maniguets, amb grau de dificultat mitja i col·locat al fons de la rasa, inclosa la protecció del tub amb dau de formigó HM-20/P/20/I.	51,75 €

QUADRE DE PREUS NÚMERO 2

Data: 09/12/21

Pàg.: 7

NÚMERO	CODI	UA	DESCRIPCIÓ	PREU
	B064300C	m3	Formigó HM-20/P/20/I de consistència plàstica, grandària màxima del granulat 20 mm, amb >= 200 kg/m3 de ciment, apte per a classe d'exposició I	17,41580 €
	BD7JJ180	m	Tub de paret estructurada, amb paret interna llisa i externa corrugada, de polietilè HDPE, tipus B, àrea aplicació U, de diàmetre nominal exterior 315 mm, de rigidesa anular SN 8 kN/m2, segons la norma UNE-EN 13476-3	11,19960 €
			Altres conceptes	23,13460 €
P-52	FDD3Z525	u	Extracció i nova col·locació de tapes i/o reixes existents en vorera o calçada, de qualsevol companyia o servei a la nova rasant. Inclou tots els treballs necessaris per adaptar l'element a la nova configuració de vial.	43,99 €
			Altres conceptes	43,99000 €
P-53	FDK262G7	u	Pericó de registre de formigó prefabricat sense fons de 60x60x60 cm, per a instal·lacions de serveis, col·locat sobre solera de formigó HM-20/B/40/I de 15 cm de gruix i reblert lateral amb terra de la mateixa excavació	119,24 €
	B064500B	m3	Formigó HM-20/B/40/I de consistència tova, grandària màxima del granulat 40 mm, amb >= 200 kg/m3 de ciment, apte per a classe d'exposició I	5,51880 €
	BDK214F5	u	Pericó de registre de formigó prefabricat sense fons de 60x60x60 cm, per a instal·lacions de serveis	42,05000 €
			Altres conceptes	71,67120 €
P-54	FDK2UCZZ	u	Pericó de registre de formigó prefabricat sense fons de 40x40x45 cm, per a instal·lacions de serveis, col·locat sobre solera de formigó HM-20/B/40/I de 15 cm de gruix i reblert lateral amb terra de la mateixa excavació	71,45 €
	B0641090	m3	Formigó HM-20/P/40/I de consistència plàstica, grandària màxima del granulat 40 mm, amb >= 200 kg/m3 de ciment, apte per a classe d'exposició I	4,73568 €
	BDK2ZC30	u	Pericó de registre de formigó prefabricat sense fons, de 40x40 cm i 45 cm de fondària, per a instal·lacions de serveis	18,47000 €
			Altres conceptes	48,24432 €
P-55	FDKZH9B4	u	Bastiment i tapa quadrada de fosa dúctil, per a pericó de serveis, recolzada, pas lliure de 400x400 mm i classe B125 segons norma UNE-EN 124, col·locat amb morter	64,62 €
	BDKZH9B0	u	Bastiment quadrat i tapa quadrada de fosa dúctil per a pericó de serveis, recolzada, pas lliure de 400x400 mm i classe B125 segons norma UNE-EN 124	41,54000 €
	B0710150	t	Morter per a ram de paleta, classe M 5 (5 N/mm2), en sacs, de designació (G) segons norma UNE-EN 998-2	0,12794 €
			Altres conceptes	22,95206 €
P-56	FDKZHJB4	u	Bastiment i tapa quadrada de fosa dúctil, per a pericó de serveis, recolzada, pas lliure de 600x600 mm i classe B125 segons norma UNE-EN 124, col·locat amb morter	151,39 €
	BDKZHJB0	u	Bastiment quadrat i tapa quadrada de fosa dúctil per a pericó de serveis, recolzada, pas lliure de 600x600 mm i classe B125 segons norma UNE-EN 124	117,80000 €
	B0710150	t	Morter per a ram de paleta, classe M 5 (5 N/mm2), en sacs, de designació (G) segons norma UNE-EN 998-2	0,21189 €
			Altres conceptes	33,37811 €
P-57	FG22ZK1K	m	Canalització amb tres tubs corbables corrugats de polietilè de doble capa, llisa la interior i corrugada l'exterior, de 110 mm de diàmetre nominal, aïllant i no propagador de la flama, resistència a l'impacte de 28 J, resistència a compressió de 450 N, muntat com a canalització soterrada. Inclòs dau de recobriment de 30x30 cm amb formigó HM-20/P/20/I. Inclou fil guia a cada tub, part proporcional d'accessoris d'unió, separadors i obturadors	16,28 €
	BG22TK10	m	Tub corbable corrugat de polietilè, de doble capa, llisa la interior i corrugada l'exterior, de 110 mm de diàmetre nominal, aïllant i no propagador de la flama, resistència a l'impacte de 28 J, resistència a compressió de 450 N, per a canalitzacions soterrades	7,90400 €
	B064300C	m3	Formigó HM-20/P/20/I de consistència plàstica, grandària màxima del granulat 20 mm, amb >= 200 kg/m3 de ciment, apte per a classe d'exposició I	5,89890 €

QUADRE DE PREUS NÚMERO 2

Data: 09/12/21

Pàg.: 8

NÚMERO	CODI	UA	DESCRIPCIÓ	PREU
			Altres conceptes	2,47710 €
P-58	FGD2122D	u	Placa de connexió a terra de coure, en forma d'estel (calada), de superfície 0,3 m2, de 3 mm de gruix i soterrada	140,60 €
	BGYD2000	u	Part proporcional d'elements especials per a plaques de connexió a terra	4,51000 €
	BGD21220	u	Placa de connexió a terra de coure en forma d'estel (calada), de 0,3 m2 de superfície i de 3 mm de gruix	118,56000 €
			Altres conceptes	17,53000 €
P-59	FHM1ZJ22	u	Columna d'acer galvanitzat model R4000 de Roura, de forma corba de 6 m d'alçària i 127 mm de diàmetre, amb suports per a creueta o llumenera, amb base platina i porta, segons norma UNE-EN 40-5, amb doble reforç de la base i tractament "antiorins" SILICAN des de la base fins la part inferior del registre de la columna. Col·locada sobre dau de formigó. Partida totalment acabada, inclosa la posta a terra d'aquesta i la fonamentació.	1.256,38 €
	BHWM1000	u	Part proporcional d'accessoris per a columnes	45,62000 €
	B064500C	m3	Formigó HM-20/P / 40 / I de consistència plàstica, grandària màxima del granulat 40 mm, amb >= 200 kg/m3 de ciment, apte per a classe d'exposició I	42,61800 €
	BHM1ZJ22	u	Columna d'acer galvanitzat model R4000 de Roura, de forma corba de 6 m d'alçària i 127 mm de diàmetre, amb suports per a creueta o llumenera, amb base platina i porta, segons norma UNE-EN 40-5, amb doble reforç de la base i tractament "antiorins" SALICAN des de la base fins la part inferior del registre de la columna. 4 pernos M20x600 centros 300x300mm	995,00000 €
			Altres conceptes	173,14200 €
P-60	FHM1ZL22	u	Columna d'acer galvanitzat model PRIM de Roura, recta, de 8 m d'alçària i 219 mm de diàmetre, amb suports per a creueta o llumenera, amb base platina i porta, segons norma UNE-EN 40-5, amb doble reforçament de la base i tractament "antiorins" SILICAN des de la base fins la part inferior del registre de la columna. Col·locada sobre dau de formigó. Partida totalment acabada, inclosa la posta a terra d'aquesta i la fonamentació.	2.595,20 €
	BHM11Z22	u	Columna d'acer galvanitzat model PRIM de Roura, recta, de 8 m d'alçària i 219 mm de diàmetre, amb suports per a creueta o llumenera, amb base platina i porta, segons norma UNE-EN 40-5, amb doble reforçament de la base i tractament "antiorins" SILICAN des de la base fins la part inferior del registre de la columna.	2.290,00000 €
	BHWM1000	u	Part proporcional d'accessoris per a columnes	45,62000 €
	B064500C	m3	Formigó HM-20/P / 40 / I de consistència plàstica, grandària màxima del granulat 40 mm, amb >= 200 kg/m3 de ciment, apte per a classe d'exposició I	24,22123 €
			Altres conceptes	235,35877 €
P-61	FHN6ZAC6	u	Llum LED per a exterior model LUMA gen2 de Philips, de distribució simètrica amb difusor de vidre i cos alumini fos, equipat amb un mòdul de 63 LED i un dispositiu d'alimentació i control regulable DALI de 73 W de potència total, flux lluminós 6410 lm, temperatura de color 4000 K, vida útil >=83000, aïllament elèctric de classe I, grau de protecció IP-66 i IK08 amb accessori per fixar vertical i acoblat a l' extrem del suport	840,67 €
	BHN6ZAC6	u	Llum LED per exterior, model LUMA gen2 de Philips BGP703 LED55-4S/830 DM50 SRG10DDF571D28 772,00 2.316,00 EOC: 15607400 12NC: 822278063851	772,90000 €
			Altres conceptes	67,77000 €
P-62	FHNAZ311	u	Subministrament i instal·lació de balissa amb llum tipus MITRA 24706-AB de Cristher, amb 6 leds i plaques solars, encastat.	154,91 €

QUADRE DE PREUS NÚMERO 2

Data: 09/12/21

Pàg.: 9

NÚMERO	CODI	UA	DESCRIPCIÓ	PREU	
	BHNMZ333	u	Balissa amb llum tipus MITRA 24706-AB de Cristher, amb 6 leds i plaques solars.	108,64000	€
			Altres conceptes	46,27000	€
P-63	FHQLZ290	u	Projector per a exterior amb leds amb una vida útil <= 80000 h, de forma rectangular, model Coraline Tempo Medium de Philips, amb distribució de la llum simètrica intensiva, de 68 W de potència, flux lluminós de 8200 lm, amb equip elèctric no regulable, aïllament classe I, cos d'alumini injectat, difusor de vidre trempat i grau de protecció IP66, col·locat	415,27	€
	BHQLZ290	u	Projector per a exterior amb leds amb una vida útil <= 80000 h, de forma rectangular, model Coraline Tempo Medium de Philips, amb distribució de la llum simètrica intensiva, de 68 W de potència, flux lluminós de 8200 lm, amb equip elèctric no regulable, aïllament classe I, cos d'alumini injectat, difusor de vidre trempat i grau de protecció IP66 REF: BVP125 LED67-4S/830 OFA52 ALU CM4 D28 C1 Product Família: BVP125 - Coreline Tempo Medium	363,90000	€
			Altres conceptes	51,37000	€
P-64	FQ42Z025	u	Pilona de fosa model City reforçada d'ADOSA, amb el logo municipal amb protecció antioxidant i pintura de color negre forja, de forma cilíndrica, de 1000 mm d'alçària i 95 mm de diàmetre per encastar, ancorada amb dau de formigó.	86,47	€
	BQ42Z025	u	Pilona de fosa model City reforçada d'ADOSA, amb el logo municipal amb protecció antioxidant i pintura de color negre forja, de forma cilíndrica, de 1000 mm d'alçària i 95 mm de diàmetre per encastar.	31,25000	€
			Altres conceptes	55,22000	€
P-65	FQ42Z026	u	Pilona model Barcelona Flexbook fabricada en poliuretà, ref. C-430-TPU de Fàbregas, de diàmetre 100mm i alçada 1004mm, de color negre RAL 9005 (RAL aproximat), amb una banda reflectant. Col·locada encastada	107,75	€
	BQ42Z026	u	Pilona model Barcelona Flexbook fabricada en poliuretà, ref. C-430-TPU de Fàbregas, de diàmetre 100mm i alçada 1004mm, de color negre RAL 9005 (RAL aproximat), amb una banda reflectant	82,45000	€
			Altres conceptes	25,30000	€
P-66	FQ42Z027	u	Pilona metàl·lica model GREI de Fàbregas o similar, ref. C-517, amb perfil HEB-100 i xapa superior amb el logo municipal amb protecció antioxidant pintada en oxiron negre forja, de 1000 mm d'alçària, ancorada amb dau de formigó.	170,48	€
	BQ42Z027	u	Pilona metàl·lica model GREI de Fàbregas o similar, ref. C-517, amb perfil HEB-100 i xapa superior amb el logo municipal amb protecció antioxidant pintada en oxiron negre forja, de 1000 mm d'alçària	110,50000	€
			Altres conceptes	59,98000	€
P-67	H222B432	m3	Excavació de rasa per a pas d'instal·lacions fins a 1 m de fondària, en terreny compacte (SPT 20-50), realitzada amb retroexcavadora i amb les terres deixades a la vora	8,83	€
			Altres conceptes	8,83000	€
P-68	M219MBC0	m	Tall en paviment de mescla bituminosa de 15 cm de fondària com a mínim, amb màquina tallajunts amb disc de diamant, per a delimitar la zona a demolir	10,18	€
			Altres conceptes	10,18000	€
P-69	M219ZFC0	m	Tall en paviment de peces de formigó de 15 cm de fondària com a mínim, amb màquina tallajunts amb disc de diamant, per a delimitar la zona a demolir	13,20	€
			Altres conceptes	13,20000	€
P-70	M21BU510	u	Desmuntatge per a substitució de placa de senyalització vertical muntada sobre suport de peu o sobre paraments, superfície entre 0,5 i 1 m2, muntada a una alçària de 3 m com a màxim, amb mitjans manuals i càrrega manual de runa sobre camió o contenidor	10,08	€

QUADRE DE PREUS NÚMERO 2

Data: 09/12/21

Pàg.: 10

NÚMERO	CODI	UA	DESCRIPCIÓ	PREU
			Altres conceptes	10,08000 €
P-71	M21BU570	u	Arrencada de pals rectangulars o pals cilíndrics de senyals, amb mitjans manuals i càrrega manual de runa sobre camió o contenidor	12,23 €
			Altres conceptes	12,23000 €
P-72	NOTA0000	0	En el moment de realitzar l'obra i l'oferta, es tindrà en compte, tant la documentació escrita (pressupost i amidaments), com la documentació gràfica i detalls inclosos en aquestes. Davant de qualsevol dubte, tindrà validesa tots dos documents con un únic conjunt. Així mateix, cal recordar que segons diu el TRLCP RD 1098/2001, i concretament l'article 153: "Todos los trabajos, medios auxiliares y materiales que sean necesarios para la correcta ejecución y acabado de cualquier unidad de obra, se considerarán incluidos en el precio de la misma, aunque no figuren todos ellos especificados en las descomposición y descripción de los precios"	0,00 €
			Sense descomposició	0,00000 €
P-73	NOTA0001	1	Totes les marques, llicències o tipus que apareixen a les partides del present pressupost, s'entendran acompanyades de l'esment o equivalent. En tot cas, serviran com a definició quant a característiques, materials, qualitats i disseny de les partides d'obra emprades, i sempre, amb l'aprovació de la direcció facultativa.	0,00 €
			Sense descomposició	0,00000 €
P-74	NOTA0002	2	Fins el lliurament i recepció per part de l'ajuntament, el manteniment general de l'obra anirà a càrrec del contractista, i particularment de la jardineria i arbrat, inclosos el reg i la poda dels arbres abans de començar l'obra. També s'haurà de protegir tots els arbres existents a l'obra per evitar cops, sempre segons indicacions de la D.F. En aquest cas, el contractista ha de realitzar al seu càrrec la retirada i trasplantament de l'arbrat existent afectat per les obres	0,00 €
			Sense descomposició	0,00000 €
P-75	NOTA0003	3	El contractista ha de cuidar en tot moment de la funcionalitat i de l'aspecte de les instal·lacions existents a l'obra, molèsties a veïns, accessos i pasos de vehicles i de vianants, tancament d'obra, llums d'obra, etc. Diàriament, abans de finalitzar la jornada, s'han de repassar tots els elements de seguretat, circulació de vianants i vehicles dins de l'obra, amb especial atenció durant el cap de setmana i festius.	0,00 €
			Sense descomposició	0,00000 €
P-76	NOTA0004	4	Segons el plec de clàusules administratives particulars, i sempre a càrrec de l'adjudicatari de les obres, es confeccionarà i instal·larà un rètol informatiu de les obres segons els model i les instruccions de la D.F. Així mateix, en cas d'obres subvencionades, es col·locarà un altre rètol segons el model de l'organisme corresponent.	0,00 €
			Sense descomposició	0,00000 €
P-77	NOTA0005	5	Segons el plec de clàusules administratives particulars, i sempre a càrrec de l'adjudicatari de les obres, anirà inclosa la redacció del corresponent projecte final de l'obra realment executada (as built). Dita documentació es lliurarà en paper i suport informàtic, i en un termini màxim d'un mes a comptar des de la recepció de l'obra. Així mateix, anirà a càrrec del contractista, qualsevol projecte de legalització de les instal·lacions contractades, inclosa de la tramitació de la contractació amb la companyia de serveis.	0,00 €
			Sense descomposició	0,00000 €
P-78	NOTA0006	6	Segons la memòria de les obres a realitzar, el contractista es farà càrrec del cost dels assajos de control de qualitat, en una quantitat no superior al 1% del pressupost de l'obra (sense baixa), i sempre a criteri de la D.F., segons el programa de control de qualitat per l'empresa homologada de control contractada per l'adjudicatari.	0,00 €
			Sense descomposició	0,00000 €
P-79	NOTA0007	7	En relació als amidaments, es seguiran els següents criteris: - Panot: m2 realment executats per tipus, descomptant l'amplada de vorada, així com els	0,00 €

QUADRE DE PREUS NÚMERO 2

Data: 09/12/21

Pàg.: 11

NÚMERO	CODI	UA	DESCRIPCIÓ	PREU
			caps de guals, escossells, peces especials, graons,...	
			- Paviment asfàltic: m2 realment executats de rigola a rigola, descomptant l'amplada d'aquesta.	
			Sense descomposició	0,00000 €
P-80	NOTA0008	8	El Contractista tindrà en present que, en la demolició dels paviments i d'elements urbans (vorada i rigola), no es podrà fer per repicat vertical amb mitjans mecànics si no per arrencada dels paviments o elements urbans emprant mitjans mecànics. El motiu és que hi ha moltes instal·lacions soterrades a les voreres que es poden afectar amb un repicat vertical dels mitjans mecànics.	0,00 €
			Sense descomposició	0,00000 €

JUSTIFICACIÓ DE PREUS

Data: 09/12/21

Pàg.: 1

MA D'OBRA

CODI	UA	DESCRIPCIÓ	PREU	
A0121000	h	Oficial 1a	22,11000	€
A012H000	h	Oficial 1a electricista	30,59000	€
A012M000	h	Oficial 1a muntador	30,59000	€
A012N000	h	Oficial 1a d'obra pública	29,60000	€
A013H000	h	Ajudant electricista	26,24000	€
A013M000	h	Ajudant muntador	26,28000	€
A0140000	h	Manobre	24,72000	€
A0150000	h	Manobre especialista	25,56000	€

JUSTIFICACIÓ DE PREUS

Data: 09/12/21

Pàg.: 2

MAQUINÀRIA

CODI	UA	DESCRIPCIÓ	PREU	
C1101200	h	Compressor amb dos martells pneumàtics	17,89000	€
C1105A00	h	Retroexcavadora amb martell trencador	73,73000	€
C1311430	h	Pala carregadora sobre pneumàtics de 8 a 14 t	66,08000	€
C1311440	h	Pala carregadora sobre pneumàtics de 15 a 20 t	105,40000	€
C1312340	h	Pala excavadora giratoria sobre pneumàtics de 15 a 20 t	99,62000	€
C1313330	h	Retroexcavadora sobre pneumàtics de 8 a 10 t	58,26000	€
C1313332	h	Retroexcavadora sobre pneumàtics de 8 a 10 t, amb bivalva batiló	58,26000	€
C1331100	h	Motoanivelladora petita	69,71000	€
C1335080	h	Corró vibratori autopropulsat, de 8 a 10 t	58,77000	€
C13350C0	h	Corró vibratori autopropulsat, de 12 a 14 t	77,13000	€
C133A030	h	Compactador duplex manual de 700 kg	9,38000	€
C133A0K0	h	Safata vibrant amb placa de 60 cm	6,24000	€
C1501800	h	Camió per a transport de 12 t	44,84000	€
C1502E00	h	Camió cisterna de 8 m3	49,63000	€
C1503000	h	Camió grua	52,00000	€
C1503300	h	Camió grua de 3 t	49,25000	€
C1504R00	h	Camió cistella de 10 m d'alçària com a màxim	45,39000	€
C1702D00	h	Camió cisterna per a reg asfàltic	32,11000	€
C1704200	h	Mesclador continu per a morter preparat en sacs	1,62000	€
C1705600	h	Formigonera de 165 l	2,03000	€
C1705700	h	Formigonera de 250 l	3,28000	€
C1709B00	h	Estenedora per a paviments de mescla bituminosa	61,19000	€
C170D0A0	h	Corró vibratori per a formigons i betums autopropulsat pneumàtic	70,53000	€
C170E000	h	Escombradora autopropulsada	47,66000	€
C170H000	h	Màquina tallajunts amb disc de diamant per a paviment	9,64000	€
C170V100	t	Desplaçaments, càrrega i descàrrega de maquinària de pavimentació de mescla bituminosa en conjunt d'obres	4,47000	€
C1B02B00	h	Màquina per a pintar bandes de vial, d'accionament manual	30,29000	€
C1Z15330	h	Retroexcavadora sobre pneumàtics de 8 a 10 t, per a seguretat i salut	58,26000	€
C2001000	h	Martell trencador manual	3,78000	€
C2005000	h	Regle vibratori	4,89000	€
CZ111000	h	Grup electrògen d'1 a 5 kVA	2,89000	€

JUSTIFICACIÓ DE PREUS

Data: 09/12/21

Pàg.: 3

MATERIALS

CODI	UA	DESCRIPCIÓ	PREU	
B0111000	m3	Aigua	1,75000	€
B0310020	t	Sorra de pedrera per a morters	19,40000	€
B0310500	t	Sorra de pedrera de 0 a 3,5 mm	18,99000	€
B0312010	t	Sorra de pedrera de pedra granítica per a formigons	19,89000	€
B0321000	m3	Sauló sense garbellar	15,21000	€
B0332Q10	t	Grava de pedrera de pedra granítica, de grandària màxima 20 mm, per a formigons	20,92000	€
B0372000	m3	Tot-u artificial	17,57000	€
B03C-HG1A	m3	Sauló sense garbellar	18,51000	€
B0512401	t	Ciment pòrtland amb filler calcari CEM II/B-L 32,5 R segons UNE-EN 197-1, en sacs	118,51000	€
B051E201	t	Ciment blanc de ram de paleta BL 22,5 X segons UNE 80305, en sacs	183,77000	€
B0532310	kg	Calç aèria hidratada CL 90-S, en sacs	0,25000	€
B0552100	kg	Emulsió bituminosa catiònica amb un 60% de betum asfàltic, per a reg d'adherència tipus C60B3/B2 ADH, segons UNE-EN 13808	0,27000	€
B0552470	kg	Emulsió bituminosa catiònica amb un 60% de betum asfàltic, per a reg d'imprimació tipus C60BF4 IMP amb un contingut de fluidificant >3%, segons UNE-EN 13808	0,30000	€
B0641090	m3	Formigó HM-20/P/40/I de consistència plàstica, grandària màxima del granulat 40 mm, amb >= 200 kg/m3 de ciment, apte per a classe d'exposició I	49,33000	€
B064300C	m3	Formigó HM-20/P/20/I de consistència plàstica, grandària màxima del granulat 20 mm, amb >= 200 kg/m3 de ciment, apte per a classe d'exposició I	56,18000	€
B064500B	m3	Formigó HM-20/B/40/I de consistència tova, grandària màxima del granulat 40 mm, amb >= 200 kg/m3 de ciment, apte per a classe d'exposició I	54,75000	€
B064500C	m3	Formigó HM-20/P / 40 / I de consistència plàstica, grandària màxima del granulat 40 mm, amb >= 200 kg/m3 de ciment, apte per a classe d'exposició I	71,03000	€
B065J93C	m3	Formigó HA-35/P/10/IIa+Qc de consistència plàstica, grandària màxima del granulat 10 mm, amb >= 350 kg/m3 de ciment, apte per a classe d'exposició IIa+Qc	81,73000	€
B06NN14C	m3	Formigó d'ús no estructural de resistència a compressió 15 N/mm2, consistència plàstica i grandària màxima del granulat 40 mm, HNE-15/P/40	68,75000	€
B0710150	t	Morter per a ram de paleta, classe M 5 (5 N/mm2), en sacs, de designació (G) segons norma UNE-EN 998-2	39,98000	€
B0710250	t	Morter per a ram de paleta, classe M 5 (5 N/mm2), a granel, de designació (G) segons norma UNE-EN 998-2	36,58000	€
B0818120	kg	Colorant en pols per a formigó	3,68000	€
B2RA7580	t	Deposició controlada en dipòsit autoritzat de residus barrejats no perillosos amb una densitat 0,17 t/m3, procedents de construcció o demolició, amb codi 170904 segons la Llista Europea de Residus (ORDEN MAM/304/2002)	110,48000	€
B2RA7LP0	m3	Deposició controlada en dipòsit autoritzat de residus de terra inerts amb una densitat 1,6 t/m3, procedents d'excavació, amb codi 170504 segons la Llista Europea de Residus (ORDEN MAM/304/2002)	5,13000	€
B965A5D0	m	Vorada recta de formigó, doble capa, amb secció normalitzada de calçada C2 de 30x22 cm segons UNE 127340, de classe climàtica B, classe resistent a l'abració H i classe resistent a flexió T (R-5 MPa) segons UNE-EN 1340	8,90000	€
B97423E1	u	Peça monocapa de morter de ciment color blanc, de 30x30x8 cm, per a rigoles	1,82000	€
B9E13200	m2	Panot gris de 20x20x4 cm, classe 1a, preu alt	7,56000	€
B9E1S000	m2	Panot de color amb tacs de 20x20x4 cm, per a pas de vianants	13,52000	€
B9FA4441	m2	Llosa de formigó per a paviments de 40x40 cm i 4 cm de gruix, de forma quadrada, acabat amb textura pètria, preu alt	17,42000	€
B9H11B51	t	Mescla bituminosa contínua en calent tipus AC 22 bin B 50/70 S, amb betum asfàltic de penetració, de granulometria semidensa per a capa intermèdia i granulat granític	60,74000	€
B9H1V150	t	Mescla bituminosa en calent, fabricada a temperatura normal, AC 8 surf 50/70 D, AC 8 surf 35/50 D (D-6), amb granulat per a rodament i betum asfàltic de penetració. Està inclòs fins un 5% de reciclat de mescla bituminosa	48,22000	€

JUSTIFICACIÓ DE PREUS

Data: 09/12/21

Pàg.: 4

MATERIALS

CODI	UA	DESCRIPCIÓ	PREU	
B9H1W030	t	Increment per col·locació a l'obra i compactació, mescla bituminosa en calent, en conjunt d'obres amb baix rendiment inferior a 50 t de material col·locat	16,99000	€
B9H1W120	t	Increment en el subministrament de qualsevol mescla bituminosa en calent per fabricació amb betum asfàltic de penetració modificat amb polimers PMB 45/80-60 (BM-3c)	2,88000	€
BBA17100	kg	Plàstic d'aplicació en fred de dos components de color blanc, per a marques vials	3,99000	€
BBA1M200	kg	Microesferes de vidre per a marques vials retrorreflectants en sec, amb humitat i amb pluja	1,44000	€
BBM12602	u	Placa circular per a senyals de trànsit, d'acer galvanitzat i pintat, de 60 cm de diàmetre, acabada amb làmina retrorreflectora classe RA1	49,43000	€
BBM1AHA2	u	Placa informativa per a senyals de trànsit d'acer galvanitzat i pintat, de 60x60 cm, acabada amb làmina retrorreflectora classe RA1	57,50000	€
BD5ZLVN	u	Embornal sifònic P-H prefabricat de formigó, model Hospitalet de Fàbregas	251,00000	€
BD5ZZCC0	u	Bastiment i reixa embornal Barcelona, abatible i reversible segons el sentit de l'aigua, ref. M-3B-25 de Fàbregas, de 834x338x100 mm, compleix norma UNE EN-124 classe C-250 (reixa barcelona p1)	122,00000	€
BD5ZZCC1	u	Bastiment i tapa cega embornal Meridiana, ref. M-2 de Fàbregas, de 640x340x100 mm, en fundició dúctil per a 25 TM de càrrega de ruptura. Compleix norma UNE EN-125 C-250, amb barrots tapats i orifici cec per a la obertura	162,00000	€
BD7JJ180	m	Tub de paret estructurada, amb paret interna llisa i externa corrugada, de polietilè HDPE, tipus B, àrea aplicació U, de diàmetre nominal exterior 315 mm, de rigidesa anular SN 8 kN/m ² , segons la norma UNE-EN 13476-3	10,98000	€
BDK214F5	u	Pericó de registre de formigó prefabricat sense fons de 60x60x60 cm, per a instal·lacions de serveis	42,05000	€
BDK2ZC30	u	Pericó de registre de formigó prefabricat sense fons, de 40x40 cm i 45 cm de fondària, per a instal·lacions de serveis	18,47000	€
BDKZH9B0	u	Bastiment quadrat i tapa quadrada de fosa dúctil per a pericó de serveis, recolzada, pas lliure de 400x400 mm i classe B125 segons norma UNE-EN 124	41,54000	€
BDKZHJB0	u	Bastiment quadrat i tapa quadrada de fosa dúctil per a pericó de serveis, recolzada, pas lliure de 600x600 mm i classe B125 segons norma UNE-EN 124	117,80000	€
BFYGZTPC	u	Conjunt de peces especials i altres accessoris pel conexas de clavegueró/col·lector nous a pou o col·lector de formigó existents, inclòs sellats	186,00000	€
BG22TK10	m	Tub corbable corrugat de polietilè, de doble capa, llisa la interior i corrugada l'exterior, de 110 mm de diàmetre nominal, aïllant i no propagador de la flama, resistència a l'impacte de 28 J, resistència a compressió de 450 N, per a canalitzacions soterrades	2,47000	€
BG31H560	m	Cable amb conductor de coure de 0,6/1 kV de tensió assignada, amb designació RVFV, tetrapolar, de secció 4 x 10 mm ² , amb armadura de fleix d'acer i coberta del cable de PVC	2,18000	€
BGD21220	u	Placa de connexió a terra de coure en forma d'estel (calada), de 0,3 m ² de superfície i de 3 mm de gruix	118,56000	€
BGYD2000	u	Part proporcional d'elements especials per a plaques de connexió a terra	4,51000	€
BHM11Z22	u	Columna d'acer galvanitzat model PRIM de Roura, recta, de 8 m d'alçària i 219 mm de diàmetre, amb suports per a creueta o llumenera, amb base platina i porta, segons norma UNE-EN 40-5, amb doble reforçament de la base i tractament "antiorins" SILICAN des de la base fins la part inferior del registre de la columna.	2.290,00000	€
BHM1ZJ22	u	Columna d'acer galvanitzat model R4000 de Roura, de forma corba de 6 m d'alçària i 127 mm de diàmetre, amb suports per a creueta o llumenera, amb base platina i porta, segons norma UNE-EN 40-5, amb doble reforç de la base i tractament "antiorins" SALICAN des de la base fins la part inferior del registre de la columna. 4 pernos M20x600 centres 300x300mm	995,00000	€
BHN6ZAC6	u	Llum LED per exterior, model LUMA gen2 de Philips BGP703 LED55-4S/830 DM50 SRG10DDF571D28 772,00 2.316,00 EOC: 15607400 12NC: 822278063851	772,90000	€
BHNMZ333	u	Balissa amb llum tipus MITRA 24706-AB de Cristher, amb 6 leds i plaques solars.	108,64000	€
BHQLZ290	u	Projector per a exterior amb leds amb una vida útil <= 80000 h, de forma rectangular, model Coraline Tempo Medium de Philips, amb distribució de la llum simètrica intensiva, de 68 W de	363,90000	€

JUSTIFICACIÓ DE PREUS

Data: 09/12/21

Pàg.: 5

MATERIALS

CODI	UA	DESCRIPCIÓ	PREU	
		potència, flux lluminós de 8200 lm, amb equip elèctric no regulable, aïllament classe I, cos d'alumini injectat, difusor de vidre trempat i grau de protecció IP66 REF: BVP125 LED67-4S/830 OFA52 ALU CM4 D28 C1 Product Família: BVP125 - Coreline Tempo Medium		
BHWM1000	u	Part proporcional d'accessoris per a columnnes	45,62000	€
BQ42Z025	u	Pilona de fosa model City reforçada d'ADOSA, amb el logo municipal amb protecció antioxidant i pintura de color negre forja, de forma cilíndrica, de 1000 mm d'alçària i 95 mm de diàmetre per encastar.	31,25000	€
BQ42Z026	u	Pilona model Barcelona Flexbook fabricada en poliuretà, ref. C-430-TPU de Fàbregas, de diàmetre 100mm i alçada 1004mm, de color negre RAL 9005 (RAL aproximat), amb una banda reflectant	82,45000	€
BQ42Z027	u	Pilona metàl·lica model GREI de Fàbregas o similar, ref. C-517, amb perfil HEB-100 i xapa superior amb el logo municipal amb protecció antioxidant pintada en oxiron negre forja, de 1000 mm d'alçària	110,50000	€

JUSTIFICACIÓ DE PREUS

Data: 09/12/21

Pàg.: 6

ELEMENTS COMPOSTOS

CODI	UA	DESCRIPCIÓ					PREU
B0F1Z2A1	pp	Material necessari per a la nova col·locació (maons, formigó, petites armadures...)	Rend.: 1,000			27,95000	€
			COST DIRECTE			26,36792	
			COST EXECUCIÓ MATERIAL			27,95000	
D0391311	m3	Sorra-ciment, sense additius amb 200 kg/m3 de ciment pòrtland amb filler calcari i sorra de pedrera, elaborada a l'obra	Rend.: 1,000			81,82000	€
			Unitats	Preu	Parcial	Import	
Ma d'obra							
A0150000	h	Manobre especialista	1,050	/R x 25,56000 =	26,83800		
			Subtotal:		26,83800	26,83800	
Maquinària							
C1705600	h	Formigonera de 165 l	0,750	/R x 2,03000 =	1,52250		
			Subtotal:		1,52250	1,52250	
Materials							
B0310020	t	Sorra de pedrera per a morters	1,520	x 19,40000 =	29,48800		
B0512401	t	Ciment pòrtland amb filler calcari CEM II/B-L 32,5 R segons UNE-EN 197-1, en sacs	0,200	x 118,51000 =	23,70200		
			Subtotal:		53,19000	53,19000	
			DESPESES AUXILIARS		1,00 %	0,26838	
			COST DIRECTE			81,81888	
			COST EXECUCIÓ MATERIAL			81,81888	
D060M0B2	m3	Formigó de 150 kg/m3, amb una proporció en volum 1:4:8, amb ciment pòrtland amb filler calcari CEM II/B-L 32,5 R i granulat de pedra granítica de grandària màxima 20 mm, elaborat a l'obra amb formigonera de 250 l	Rend.: 1,000			88,16000	€
			Unitats	Preu	Parcial	Import	
Ma d'obra							
A0150000	h	Manobre especialista	0,900	/R x 25,56000 =	23,00400		
			Subtotal:		23,00400	23,00400	
Maquinària							
C1705700	h	Formigonera de 250 l	0,450	/R x 3,28000 =	1,47600		
			Subtotal:		1,47600	1,47600	
Materials							
B0332Q10	t	Grava de pedrera de pedra granítica, de grandària màxima 20 mm, per a formigons	1,550	x 20,92000 =	32,42600		
B0312010	t	Sorra de pedrera de pedra granítica per a formigons	0,650	x 19,89000 =	12,92850		
B0512401	t	Ciment pòrtland amb filler calcari CEM II/B-L 32,5 R segons UNE-EN 197-1, en sacs	0,150	x 118,51000 =	17,77650		
B0111000	m3	Aigua	0,180	x 1,75000 =	0,31500		

JUSTIFICACIÓ DE PREUS

Data: 09/12/21

Pàg.: 7

ELEMENTS COMPOSTOS

CODI	UA	DESCRIPCIÓ	PREU
		Subtotal:	63,44600
		DESPESES AUXILIARS	1,00 %
		COST DIRECTE	88,15604
		COST EXECUCIÓ MATERIAL	88,15604

D0701461	m3	Morter de ciment pòrtland amb filler calcari CEM II/B-L i sorra, amb 200 kg/m3 de ciment, amb una proporció en volum 1:8 i 2,5 N/mm2 de resistència a compressió, elaborat a l'obra	Rend.: 1,000	85,04000	€	
			Unitats	Preu	Parcial	Import
Ma d'obra						
A0150000	h	Manobre especialista	1,000 /R x	25,56000 =	25,56000	
			Subtotal:		25,56000	25,56000
Maquinària						
C1705600	h	Formigonera de 165 l	0,700 /R x	2,03000 =	1,42100	
			Subtotal:		1,42100	1,42100
Materials						
B0111000	m3	Aigua	0,200 x	1,75000 =	0,35000	
B0512401	t	Ciment pòrtland amb filler calcari CEM II/B-L 32,5 R segons UNE-EN 197-1, en sacs	0,200 x	118,51000 =	23,70200	
B0310020	t	Sorra de pedrera per a morters	1,740 x	19,40000 =	33,75600	
			Subtotal:		57,80800	57,80800
		DESPESES AUXILIARS		1,00 %		0,25560
		COST DIRECTE				85,04460
		COST EXECUCIÓ MATERIAL				85,04460

D070A8B1	m3	Morter mixt de ciment pòrtland amb filler calcari CEM II/B-L, calç i sorra, amb 380 kg/m3 de ciment, amb una proporció en volum 1:0,5:4 i 10 N/mm2 de resistència a compressió, elaborat a l'obra	Rend.: 1,000	148,23000	€	
			Unitats	Preu	Parcial	Import
Ma d'obra						
A0150000	h	Manobre especialista	1,050 /R x	25,56000 =	26,83800	
			Subtotal:		26,83800	26,83800
Maquinària						
C1705600	h	Formigonera de 165 l	0,725 /R x	2,03000 =	1,47175	
			Subtotal:		1,47175	1,47175
Materials						
B0532310	kg	Calç àeria hidratada CL 90-S, en sacs	190,000 x	0,25000 =	47,50000	
B0512401	t	Ciment pòrtland amb filler calcari CEM II/B-L 32,5 R segons UNE-EN 197-1, en sacs	0,380 x	118,51000 =	45,03380	

JUSTIFICACIÓ DE PREUS

Data: 09/12/21

Pàg.: 8

ELEMENTS COMPOSTOS

CODI	UA	DESCRIPCIÓ					PREU
B0310020	t	Sorra de pedrera per a morters	1,380	x	19,40000	=	26,77200
B0111000	m3	Aigua	0,200	x	1,75000	=	0,35000
					Subtotal:		119,65580
							119,65580
					DESPESES AUXILIARS	1,00 %	0,26838
					COST DIRECTE		148,23393
					COST EXECUCIÓ MATERIAL		148,23393

JUSTIFICACIÓ DE PREUS

Data: 09/12/21

Pàg.: 9

PARTIDES D'OBRA

NÚM	CODI	UA	DESCRIPCIÓ					PREU
P-1	EG31H564	m	Cable amb conductor de coure de 0,6/1 kV de tensió assignada, amb designació RVFV, tetrapolar, de secció 4 x 10 mm ² , amb armadura de fleix d'acer i coberta del cable de PVC, col·locat en tub				Rend.: 1,000	4,80 €
				Unitats	Preu	Parcial		Import
	Ma d'obra							
	A013H000	h	Ajudant electricista	0,040	/R x 26,24000 =	1,04960		
	A012H000	h	Oficial 1a electricista	0,040	/R x 30,59000 =	1,22360		
					Subtotal:	2,27320		2,27320
	Materials							
	BG31H560	m	Cable amb conductor de coure de 0,6/1 kV de tensió assignada, amb designació RVFV, tetrapolar, de secció 4 x 10 mm ² , amb armadura de fleix d'acer i coberta del cable de PVC	1,020	x 2,18000 =	2,22360		
					Subtotal:	2,22360		2,22360
			DESPESES AUXILIARS		1,50 %			0,03410
			COST DIRECTE					4,53090
			DESPESES INDIRECTES		6,00 %			0,27185
			COST EXECUCIÓ MATERIAL					4,80275
P-2	F2191306	m	Demolició de vorada col·locada sobre formigó, amb martell trencador muntat sobre retroexcavadora i càrrega manual i mecànica de runa sobre camió o contenidor.				Rend.: 1,000	4,61 €
				Unitats	Preu	Parcial		Import
	Maquinària							
	C1105A00	h	Retroexcavadora amb martell trencador	0,040	/R x 73,73000 =	2,94920		
	C1313330	h	Retroexcavadora sobre pneumàtics de 8 a 10 t	0,024	/R x 58,26000 =	1,39824		
					Subtotal:	4,34744		4,34744
			COST DIRECTE					4,34744
			DESPESES INDIRECTES		6,00 %			0,26085
			COST EXECUCIÓ MATERIAL					4,60829
P-3	F2193J06	m	Demolició de rigola de panots col·locats sobre formigó, amb martell trencador muntat sobre retroexcavadora i càrrega mecànica sobre camió.				Rend.: 1,000	4,92 €
				Unitats	Preu	Parcial		Import
	Maquinària							
	C1105A00	h	Retroexcavadora amb martell trencador	0,042	/R x 73,73000 =	3,09666		
	C1313330	h	Retroexcavadora sobre pneumàtics de 8 a 10 t	0,0265	/R x 58,26000 =	1,54389		
					Subtotal:	4,64055		4,64055

JUSTIFICACIÓ DE PREUS

Data: 09/12/21

Pàg.: 11

PARTIDES D'OBRA

NÚM	CODI	UA	DESCRIPCIÓ					PREU	
							Subtotal:	38,34000	38,34000
Maquinària									
	C1101200	h	Compressor amb dos martells pneumàtics	0,500	/R x	17,89000	=	8,94500	
	C1313330	h	Retroexcavadora sobre pneumàtics de 8 a 10 t	0,035	/R x	58,26000	=	2,03910	
							Subtotal:	10,98410	10,98410
							DESPESES AUXILIARS	1,50 %	0,57510
							COST DIRECTE		49,89920
							DESPESES INDIRECTES	6,00 %	2,99395
							COST EXECUCIÓ MATERIAL		52,89315

P-7 F219ZR05 m Demolició de gual de vehicles format per peces de formigó col·locat sobre formigó amb compressor i càrrega manual i mecànica de runa sobre camió o contenidor **Rend.: 1,000** **7,12** €

				Unitats	Preu	Parcial	Import		
Ma d'obra									
	A0150000	h	Manobre especialista	0,150	/R x	25,56000	=	3,83400	
							Subtotal:	3,83400	3,83400
Maquinària									
	C1313330	h	Retroexcavadora sobre pneumàtics de 8 a 10 t	0,024	/R x	58,26000	=	1,39824	
	C1101200	h	Compressor amb dos martells pneumàtics	0,080	/R x	17,89000	=	1,43120	
							Subtotal:	2,82944	2,82944
							DESPESES AUXILIARS	1,50 %	0,05751
							COST DIRECTE		6,72095
							DESPESES INDIRECTES	6,00 %	0,40326
							COST EXECUCIÓ MATERIAL		7,12421

P-8 F21DZC01 u Connexió de clavegueró/col·lector nous a pou/col·lector existents de formigó. Inclou formació del forat en pou o col·lector, peces especials de connexionat i sellats, amb els mitjans necessaris i tots els materials i treballs necessaris per a la correcta execució de la partida, com també la càrrega manual de runa sobre camió o contenidor. Tot complet i acabat segons projecte. **Rend.: 1,000** **394,47** €

				Unitats	Preu	Parcial	Import		
Ma d'obra									
	A0140000	h	Manobre	2,700	/R x	24,72000	=	66,74400	
	A0150000	h	Manobre especialista	2,700	/R x	25,56000	=	69,01200	
							Subtotal:	135,75600	135,75600
Maquinària									
	C1101200	h	Compressor amb dos martells pneumàtics	2,700	/R x	17,89000	=	48,30300	
	C1311430	h	Pala carregadora sobre pneumàtics de 8 a 14 t	0,0007	/R x	66,08000	=	0,04626	

JUSTIFICACIÓ DE PREUS

Data: 09/12/21

Pàg.: 12

PARTIDES D'OBRA

NÚM	CODI	UA	DESCRIPCIÓ					PREU	
							Subtotal:	48,34926	48,34926
Materials									
	BFYGZTPC	u	Conjunt de peces especials i altres accessoris pel conxionat de clavegueró/col·lector nous a pou o col·lector de formigó existents, inclòs sellats	1,000	x	186,00000 =		186,00000	
							Subtotal:	186,00000	186,00000
							DESPESES AUXILIARS	1,50 %	2,03634
							COST DIRECTE		372,14160
							DESPESES INDIRECTES	6,00 %	22,32850
							COST EXECUCIÓ MATERIAL		394,47010
P-9	F21DZG02	u	Anul·lació d'embornal existent, a base de repicar 60 cm del pou existent amb els mitjans necessaris, tabicat del clavegueró amb formigó i reblert de sorra. Inclou càrrega manual i mecànica de runa sobre camió o contenidor	Rend.: 1,000				241,74	€
Ma d'obra									
	A0140000	h	Manobre	4,717	/R x	24,72000 =		116,60424	
	A0121000	h	Oficial 1a	4,0431	/R x	22,11000 =		89,39294	
							Subtotal:	205,99718	205,99718
Maquinària									
	C1101200	h	Compressor amb dos martells pneumàtics	0,3369	/R x	17,89000 =		6,02714	
							Subtotal:	6,02714	6,02714
Materials									
	B064300C	m3	Formigó HM-20/P/20/I de consistència plàstica, grandària màxima del granulat 20 mm, amb >= 200 kg/m3 de ciment, apte per a classe d'exposició I	0,150	x	56,18000 =		8,42700	
	B0321000	m3	Sauló sense garbellar	0,500	x	15,21000 =		7,60500	
							Subtotal:	16,03200	16,03200
							COST DIRECTE		228,05632
							DESPESES INDIRECTES	6,00 %	13,68338
							COST EXECUCIÓ MATERIAL		241,73970
P-10	F21DZT01	u	Arrencada de tapa de pou de clavegueram i reixes d'embornal, amb mitjans manuals i mecànics i càrrega manual i mecànica de runes sobre camió o contenidor	Rend.: 1,000				6,41	€
Ma d'obra									
	A0140000	h	Manobre	0,100	/R x	24,72000 =		2,47200	
	A0150000	h	Manobre especialista	0,100	/R x	25,56000 =		2,55600	
							Subtotal:	5,02800	5,02800

JUSTIFICACIÓ DE PREUS

Data: 09/12/21

Pàg.: 13

PARTIDES D'OBRA

NÚM	CODI	UA	DESCRIPCIÓ				PREU
Maquinària							
	C1311430	h	Pala carregadora sobre pneumàtics de 8 a 14 t	0,0007	/R x	66,08000 =	0,04626
	C1101200	h	Compressor amb dos martells pneumàtics	0,050	/R x	17,89000 =	0,89450
						Subtotal:	0,94076
			DESPESES AUXILIARS			1,50 %	0,07542
			COST DIRECTE				6,04418
			DESPESES INDIRECTES			6,00 %	0,36265
			COST EXECUCIÓ MATERIAL				6,40683

P-11	F21H1653	u	Desmuntatge de bàcul o columna d'enllumenat i la seva llumenera fins a 6 m d'alçària com a màxim, i/o trasllat a magatzem municipal o abocador. Incloent-hi desmuntatge de suports de llumenera, accessoris i elements de subjecció, enderroc de fonament de formigó amb mitjans mecànics, aplec i càrrega mecànica de runa sobre camió o contenidor i transport de materials sobrants. Inclou tots els treballs de desconnexió i cànons	Rend.: 1,000			79,69	€
-------------	-----------------	---	--	---------------------	--	--	--------------	----------

				Unitats		Preu	Parcial	Import
Ma d'obra								
	A0140000	h	Manobre	0,150	/R x	24,72000 =	3,70800	
	A012H000	h	Oficial 1a electricista	0,200	/R x	30,59000 =	6,11800	
						Subtotal:	9,82600	9,82600
Maquinària								
	C1503300	h	Camió grua de 3 t	0,500	/R x	49,25000 =	24,62500	
	C1105A00	h	Retroexcavadora amb martell trencador	0,450	/R x	73,73000 =	33,17850	
	C1313330	h	Retroexcavadora sobre pneumàtics de 8 a 10 t	0,127	/R x	58,26000 =	7,39902	
						Subtotal:	65,20252	65,20252
			DESPESES AUXILIARS			1,50 %		0,14739
			COST DIRECTE					75,17591
			DESPESES INDIRECTES			6,00 %		4,51055
			COST EXECUCIÓ MATERIAL					79,68646

P-12	F21HZT41	u	Desmuntatge de llumenera de paret, amb braç metàl·lic, accessoris i elements de subjecció i/o trasllat a magatzem municipal o abocador. Incloent-hi desmuntatge de suports de llumenera, accessoris i elements de subjecció, aplec i càrrega mecànica de runa sobre camió o contenidor i transport de materials sobrants. Inclou tots els treballs de desconnexió i cànons	Rend.: 1,000			52,41	€
-------------	-----------------	---	--	---------------------	--	--	--------------	----------

				Unitats		Preu	Parcial	Import
Ma d'obra								
	A0140000	h	Manobre	0,560	/R x	24,72000 =	13,84320	

JUSTIFICACIÓ DE PREUS

Data: 09/12/21

Pàg.: 14

PARTIDES D'OBRA

NÚM	CODI	UA	DESCRIPCIÓ				PREU
	A0150000	h	Manobre especialista	1,125	/R x	25,56000 =	28,75500
	A012H000	h	Oficial 1a electricista	0,200	/R x	30,59000 =	6,11800
						Subtotal:	48,71620
						DESPESES AUXILIARS	1,50 %
						COST DIRECTE	49,44694
						DESPESES INDIRECTES	6,00 %
						COST EXECUCIÓ MATERIAL	52,41376

P-13	F21HZT42	u	Desmuntatge de balissa lluminosa encastada al paviment de mescla bituminosa i/o trasllat a magatzem municipal o abocador. Inclouent-hi desmuntatge d'accessoris, aplec i càrrega mecànica de runa sobre camió o contenidor i transport de materials sobrants.	Rend.: 1,000			14,89	€
-------------	-----------------	---	---	---------------------	--	--	--------------	----------

				Unitats		Preu	Parcial	Import
Ma d'obra								
	A0140000	h	Manobre	0,560	/R x	24,72000 =	13,84320	
						Subtotal:	13,84320	13,84320
						DESPESES AUXILIARS	1,50 %	0,20765
						COST DIRECTE		14,05085
						DESPESES INDIRECTES	6,00 %	0,84305
						COST EXECUCIÓ MATERIAL		14,89390

P-14	F21QQB01	u	Retirada de piona fosa, enderroc de daus de formigó, i càrrega manual i mecànica de l'equipament i la runa sobre camió o contenidor. Inclòs el desmuntatge, transport, canons i el seu trasllat a dependències municipals.	Rend.: 1,000			9,25	€
-------------	-----------------	---	--	---------------------	--	--	-------------	----------

				Unitats		Preu	Parcial	Import
Ma d'obra								
	A0150000	h	Manobre especialista	0,250	/R x	25,56000 =	6,39000	
						Subtotal:	6,39000	6,39000
Maquinària								
	C1101200	h	Compressor amb dos martells pneumàtics	0,125	/R x	17,89000 =	2,23625	
						Subtotal:	2,23625	2,23625
						DESPESES AUXILIARS	1,50 %	0,09585
						COST DIRECTE		8,72210
						DESPESES INDIRECTES	6,00 %	0,52333
						COST EXECUCIÓ MATERIAL		9,24543

JUSTIFICACIÓ DE PREUS

Data: 09/12/21

Pàg.: 15

PARTIDES D'OBRA

NÚM	CODI	UA	DESCRIPCIÓ				PREU
P-15	F221C472	m3	Excavació per a caixa de paviment en terreny compacte (SPT 20-50), realitzada amb pala excavadora i càrrega directa sobre camió	Rend.: 1,000			4,75 €
				Unitats	Preu	Parcial	Import
	Maquinària						
	C1312340	h	Pala excavadora giratoria sobre pneumàtics de 15 a 20 t	0,045 /R x	99,62000 =	4,48290	
				Subtotal:		4,48290	4,48290
				COST DIRECTE			4,48290
				DESPESES INDIRECTES	6,00 %		0,26897
				COST EXECUCIÓ MATERIAL			4,75187
P-16	F2225263	m3	Excavació de rasa de fins a 2 m d'amplària i més de 4 m de fondària, en terreny compacte, amb retroexcavadora bivalva batilon i càrrega mecànica del material excavat	Rend.: 1,000			15,32 €
				Unitats	Preu	Parcial	Import
	Ma d'obra						
	A0140000	h	Manobre	0,050 /R x	24,72000 =	1,23600	
				Subtotal:		1,23600	1,23600
	Maquinària						
	C1313332	h	Retroexcavadora sobre pneumàtics de 8 a 10 t, amb bivalva batiló	0,2266 /R x	58,26000 =	13,20172	
				Subtotal:		13,20172	13,20172
				DESPESES AUXILIARS	1,50 %		0,01854
				COST DIRECTE			14,45626
				DESPESES INDIRECTES	6,00 %		0,86738
				COST EXECUCIÓ MATERIAL			15,32364
P-17	F227T00F	m2	Repàs i piconatge de caixa de paviment, amb compactació del 95% PM	Rend.: 1,000			1,64 €
				Unitats	Preu	Parcial	Import
	Maquinària						
	C1331100	h	Motoanivelladora petita	0,010 /R x	69,71000 =	0,69710	
	C13350C0	h	Corró vibratori autopropulsat, de 12 a 14 t	0,011 /R x	77,13000 =	0,84843	
				Subtotal:		1,54553	1,54553
				COST DIRECTE			1,54553
				DESPESES INDIRECTES	6,00 %		0,09273
				COST EXECUCIÓ MATERIAL			1,63826

JUSTIFICACIÓ DE PREUS

Data: 09/12/21

Pàg.: 16

PARTIDES D'OBRA

NÚM	CODI	UA	DESCRIPCIÓ				PREU
P-18	F228560F	m3	Rebliment i piconatge de rasa d'amplària fins a 0,6 m, amb material adequat de la pròpia excavació, en tongades de gruix de fins a 25 cm, utilitzant picó vibrant, amb compactació del 95% PM	Rend.: 1,000			24,53 €
				Unitats	Preu	Parcial	Import
	Ma d'obra						
	A0150000	h	Manobre especialista	0,500 /R x	25,56000 =	12,78000	
				Subtotal:		12,78000	12,78000
	Maquinària						
	C133A0K0	h	Safata vibrant amb placa de 60 cm	0,500 /R x	6,24000 =	3,12000	
	C1313330	h	Retroexcavadora sobre pneumàtics de 8 a 10 t	0,121 /R x	58,26000 =	7,04946	
				Subtotal:		10,16946	10,16946
			DESPESES AUXILIARS		1,50 %		0,19170
			COST DIRECTE				23,14116
			DESPESES INDIRECTES		6,00 %		1,38847
			COST EXECUCIÓ MATERIAL				24,52963
P-19	F228F60F	m3	Rebliment i piconatge de rasa d'amplària més d'1,5 i fins a 2 m, amb material adequat de la pròpia excavació, en tongades de gruix de fins a 25 cm, utilitzant corró vibratori per a compactar, amb compactació del 95% PM	Rend.: 1,000			11,52 €
				Unitats	Preu	Parcial	Import
	Maquinària						
	C1335080	h	Corró vibratori autopropulsat, de 8 a 10 t	0,065 /R x	58,77000 =	3,82005	
	C1313330	h	Retroexcavadora sobre pneumàtics de 8 a 10 t	0,121 /R x	58,26000 =	7,04946	
				Subtotal:		10,86951	10,86951
			COST DIRECTE				10,86951
			DESPESES INDIRECTES		6,00 %		0,65217
			COST EXECUCIÓ MATERIAL				11,52168
P-20	F2R4506A	m3	Càrrega amb mitjans mecànics i transport de terres contaminades a instal·lació autoritzada de gestió de residus, amb camió de 12 t, amb un recorregut de més de 15 i fins a 20 km	Rend.: 1,000			10,90 €
				Unitats	Preu	Parcial	Import
	Maquinària						
	C1501800	h	Camió per a transport de 12 t	0,180 /R x	44,84000 =	8,07120	
	C1311440	h	Pala carregadora sobre pneumàtics de 15 a 20 t	0,021 /R x	105,40000 =	2,21340	
				Subtotal:		10,28460	10,28460

JUSTIFICACIÓ DE PREUS

Data: 09/12/21

Pàg.: 18

PARTIDES D'OBRA

NÚM	CODI	UA	DESCRIPCIÓ	PREU
			COST DIRECTE	5,13000
			DESPESES INDIRECTES 6,00 %	0,30780
			COST EXECUCIÓ MATERIAL	5,43780

P-24 F315ZKB2 m3 Formigó per a fonament com a base per a columnes d'il·luminació, HM-20/P/20/l de consistència plàstica i grandària màxima del granulat de 20mm, elaborat en obra. **Rend.: 0,083** **223,76 €**

			Unitats	Preu	Parcial	Import
Ma d'obra						
	A0140000	h	Manobre	0,250 /R x 24,72000 =	74,45783	
				Subtotal:	74,45783	74,45783
Materials						
	B065J93C	m3	Formigó HA-35/P/10/Ila+Qc de consistència plàstica, grandària màxima del granulat 10 mm, amb >= 350 kg/m3 de ciment, apte per a classe d'exposició Ila+Qc	1,100 x 81,73000 =	89,90300	
	BHWM1000	u	Part proporcional d'accessoris per a columnes	1,000 x 45,62000 =	45,62000	
				Subtotal:	135,52300	135,52300
			DESPESES AUXILIARS	1,50 %		1,11687
			COST DIRECTE			211,09770
			DESPESES INDIRECTES 6,00 %			12,66586
			COST EXECUCIÓ MATERIAL			223,76356

P-25 F921201J m3 Subbase de tot-u artificial, amb estesa i piconatge del material al 98% del PM **Rend.: 1,000** **30,01 €**

			Unitats	Preu	Parcial	Import
Ma d'obra						
	A0140000	h	Manobre	0,050 /R x 24,72000 =	1,23600	
				Subtotal:	1,23600	1,23600
Maquinària						
	C13350C0	h	Corró vibratori autopropulsat, de 12 a 14 t	0,040 /R x 77,13000 =	3,08520	
	C1502E00	h	Camió cisterna de 8 m3	0,025 /R x 49,63000 =	1,24075	
	C1331100	h	Motoanivelladora petita	0,035 /R x 69,71000 =	2,43985	
				Subtotal:	6,76580	6,76580
Materials						
	B0372000	m3	Tot-u artificial	1,150 x 17,57000 =	20,20550	
	B0111000	m3	Aigua	0,050 x 1,75000 =	0,08750	
				Subtotal:	20,29300	20,29300

JUSTIFICACIÓ DE PREUS

Data: 09/12/21

Pàg.: 19

PARTIDES D'OBRA

NÚM	CODI	UA	DESCRIPCIÓ	PREU
			DESPESES AUXILIARS	1,50 %
			COST DIRECTE	28,31334
			DESPESES INDIRECTES	6,00 %
			COST EXECUCIÓ MATERIAL	30,01214

P-26 F922101F m3 Subbase de sauló, amb estesa i piconatge del material al 95 % del PM **Rend.: 1,000** **31,16 €**

				Unitats	Preu	Parcial	Import
Ma d'obra							
A0140000	h	Manobre	0,050	/R x	24,72000 =	1,23600	
Subtotal:						1,23600	1,23600
Maquinària							
C13350C0	h	Corró vibratori autopropulsat, de 12 a 14 t	0,040	/R x	77,13000 =	3,08520	
C1331100	h	Motoanivelladora petita	0,035	/R x	69,71000 =	2,43985	
C1502E00	h	Camió cisterna de 8 m3	0,025	/R x	49,63000 =	1,24075	
Subtotal:						6,76580	6,76580
Materials							
B0111000	m3	Aigua	0,050	x	1,75000 =	0,08750	
B03C-HG1A	m3	Sauló sense garbellar	1,150	x	18,51000 =	21,28650	
Subtotal:						21,37400	21,37400
					DESPESES AUXILIARS	1,50 %	0,01854
					COST DIRECTE		29,39434
					DESPESES INDIRECTES	6,00 %	1,76366
					COST EXECUCIÓ MATERIAL		31,15800

P-27 F9365G11 m3 Base de formigó HM-20/P/20/I, de consistència plàstica i grandària màxima del granulat 20 mm, abocat des de camió amb estesa i vibratge manual, amb acabat reglejat **Rend.: 1,000** **80,05 €**

				Unitats	Preu	Parcial	Import
Ma d'obra							
A012N000	h	Oficial 1a d'obra pública	0,150	/R x	29,60000 =	4,44000	
A0140000	h	Manobre	0,450	/R x	24,72000 =	11,12400	
Subtotal:						15,56400	15,56400
Maquinària							
C2005000	h	Regle vibratori	0,150	/R x	4,89000 =	0,73350	
Subtotal:						0,73350	0,73350
Materials							
B064300C	m3	Formigó HM-20/P/20/I de consistència plàstica, grandària màxima del granulat 20 mm, amb >= 200 kg/m3 de ciment, apte per a classe d'exposició I	1,050	x	56,18000 =	58,98900	
Subtotal:						58,98900	58,98900

JUSTIFICACIÓ DE PREUS

Data: 09/12/21

Pàg.: 20

PARTIDES D'OBRA

NÚM	CODI	UA	DESCRIPCIÓ	PREU
			DESPESES AUXILIARS	1,50 %
				0,23346
			COST DIRECTE	
			DESPESES INDIRECTES	6,00 %
				75,51996
				4,53120
			COST EXECUCIÓ MATERIAL	80,05116

P-28	F965Z5D9	m	Vorada recta i corba de formigó, doble capa, amb secció normalitzada de calçada T-5 de 30x22 cm segons UNE 127340, de classe climàtica B, classe resistent a l'abració H i classe resistent a flexió T (R-5 MPa) segons UNE-EN 1340, col·locada sobre base de formigó no estructural de 15 N/mm2 de resistència mínima a compressió i de 20 a 25 cm d'alçària, i rejuntada amb morter	Rend.: 1,000	38,70	€
-------------	-----------------	---	---	---------------------	--------------	----------

				Unitats	Preu	Parcial	Import
Ma d'obra							
	A012N000	h	Oficial 1a d'obra pública	0,250	/R x 29,60000 =	7,40000	
	A0140000	h	Manobre	0,530	/R x 24,72000 =	13,10160	
				Subtotal:		20,50160	20,50160
Materials							
	B0710250	t	Morter per a ram de paleta, classe M 5 (5 N/mm2), a granel, de designació (G) segons norma UNE-EN 998-2	0,0042	x 36,58000 =	0,15364	
	B965A5D0	m	Vorada recta de formigó, doble capa, amb secció normalitzada de calçada C2 de 30x22 cm segons UNE 127340, de classe climàtica B, classe resistent a l'abració H i classe resistent a flexió T (R-5 MPa) segons UNE-EN 1340	1,050	x 8,90000 =	9,34500	
	B06NN14C	m3	Formigó d'ús no estructural de resistència a compressió 15 N/mm2, consistència plàstica i grandària màxima del granulat 40 mm, HNE-15/P/40	0,0902	x 68,75000 =	6,20125	
				Subtotal:		15,69989	15,69989
			DESPESES AUXILIARS		1,50 %		0,30752
			COST DIRECTE				36,50901
			DESPESES INDIRECTES		6,00 %		2,19054
			COST EXECUCIÓ MATERIAL				38,69955

P-29	F97433EA	m	Rigola de 30 cm d'amplària amb peces de morter de ciment monocapa de color blanc, de 30x30x8 cm, col·locades amb morter i rejuntades amb beurada de ciment blanc	Rend.: 1,000	20,05	€
-------------	-----------------	---	--	---------------------	--------------	----------

				Unitats	Preu	Parcial	Import
Ma d'obra							
	A0140000	h	Manobre	0,105	/R x 24,72000 =	2,59560	
	A012N000	h	Oficial 1a d'obra pública	0,300	/R x 29,60000 =	8,88000	
				Subtotal:		11,47560	11,47560
Maquinària							
	C1704200	h	Mesclador continu per a morter preparat en sacs	0,105	/R x 1,62000 =	0,17010	

JUSTIFICACIÓ DE PREUS

Data: 09/12/21

Pàg.: 21

PARTIDES D'OBRA

NÚM	CODI	UA	DESCRIPCIÓ					PREU	
							Subtotal:	0,17010	0,17010
Materials									
	B051E201	t	Ciment blanc de ram de paleta BL 22,5 X segons UNE 80305, en sacs	0,0015	x	183,77000	=	0,27566	
	B0710150	t	Morter per a ram de paleta, classe M 5 (5 N/mm ²), en sacs, de designació (G) segons norma UNE-EN 998-2	0,0189	x	39,98000	=	0,75562	
	B97423E1	u	Peça monocapa de morter de ciment color blanc, de 30x30x8 cm, per a rigoles	3,333	x	1,82000	=	6,06606	
							Subtotal:	7,09734	7,09734
							DESPESES AUXILIARS	1,50 %	0,17213
							COST DIRECTE		18,91517
							DESPESES INDIRECTES	6,00 %	1,13491
							COST EXECUCIÓ MATERIAL		20,05008

P-30	F9E13204	m2	Paviment de panot per a vorera gris de 20x20x4 cm, classe 1a, preu alt, col·locat a l'estesa amb sorra-ciment de 200 kg/m ³ de ciment pòrtland i beurada de ciment pòrtland	Rend.: 1,000				32,11	€
-------------	-----------------	----	--	---------------------	--	--	--	--------------	----------

			Unitats		Preu		Parcial	Import	
Ma d'obra									
	A0140000	h	Manobre	0,270	/R x	24,72000	=	6,67440	
	A012N000	h	Oficial 1a d'obra pública	0,430	/R x	29,60000	=	12,72800	
							Subtotal:	19,40240	19,40240
Materials									
	B0512401	t	Ciment pòrtland amb filler calcari CEM II/B-L 32,5 R segons UNE-EN 197-1, en sacs	0,0031	x	118,51000	=	0,36738	
	B9E13200	m2	Panot gris de 20x20x4 cm, classe 1a, preu alt	1,020	x	7,56000	=	7,71120	
	B0111000	m3	Aigua	0,010	x	1,75000	=	0,01750	
	D0391311	m3	Sorra-ciment, sense additius amb 200 kg/m ³ de ciment pòrtland amb filler calcari i sorra de pedrera, elaborada a l'obra	0,0306	x	81,81888	=	2,50366	
							Subtotal:	10,59974	10,59974
							DESPESES AUXILIARS	1,50 %	0,29104
							COST DIRECTE		30,29318
							DESPESES INDIRECTES	6,00 %	1,81759
							COST EXECUCIÓ MATERIAL		32,11077

P-31	F9E12005	m2	Paviment de panot per a pas de vianants de color amb tacs de 20x20x4 cm, col·locat a l'estesa amb sorra-ciment de 200 kg/m ³ de ciment pòrtland i beurada de color amb ciment blanc de ram de paleta	Rend.: 1,000				39,76	€
-------------	-----------------	----	---	---------------------	--	--	--	--------------	----------

			Unitats		Preu		Parcial	Import	
Ma d'obra									
	A0140000	h	Manobre	0,270	/R x	24,72000	=	6,67440	
	A012N000	h	Oficial 1a d'obra pública	0,430	/R x	29,60000	=	12,72800	

JUSTIFICACIÓ DE PREUS

Data: 09/12/21

Pàg.: 22

PARTIDES D'OBRA

NÚM	CODI	UA	DESCRIPCIÓ					PREU	
							Subtotal:	19,40240	19,40240
Materials									
	B9E1S000	m2	Panot de color amb tacs de 20x20x4 cm, per a pas de vianants	1,020	x	13,52000	=	13,79040	
	B051E201	t	Ciment blanc de ram de paleta BL 22,5 X segons UNE 80305, en sacs	0,0031	x	183,77000	=	0,56969	
	B0818120	kg	Colorant en pols per a formigó	0,255	x	3,68000	=	0,93840	
	B0111000	m3	Aigua	0,010	x	1,75000	=	0,01750	
	D0391311	m3	Sorra-ciment, sense additius amb 200 kg/m3 de ciment pòrtland amb filler calcari i sorra de pedrera, elaborada a l'obra	0,0306	x	81,81888	=	2,50366	
							Subtotal:	17,81965	17,81965
							DESPESES AUXILIARS	1,50 %	0,29104
							COST DIRECTE		37,51309
							DESPESES INDIRECTES	6,00 %	2,25079
							COST EXECUCIÓ MATERIAL		39,76387
P-32	F9E1Z21J	m2	Paviment de panot estriat per a vorera per senyalitzar el pas de vianants, de color gris de 20x20x4 cm, col·locat a truc de maceta amb morter ciment 1:8 i beurada de ciment pòrtland	Rend.: 1,000				43,92	€
Ma d'obra									
	A012N000	h	Oficial 1a d'obra pública	0,600	/R x	29,60000	=	17,76000	
	A0140000	h	Manobre	0,470	/R x	24,72000	=	11,61840	
							Subtotal:	29,37840	29,37840
Materials									
	B9E13200	m2	Panot gris de 20x20x4 cm, classe 1a, preu alt	1,020	x	7,56000	=	7,71120	
	B0310500	t	Sorra de pedrera de 0 a 3,5 mm	0,0449	x	18,99000	=	0,85265	
	B0111000	m3	Aigua	0,001	x	1,75000	=	0,00175	
	B0512401	t	Ciment pòrtland amb filler calcari CEM II/B-L 32,5 R segons UNE-EN 197-1, en sacs	0,0031	x	118,51000	=	0,36738	
	D0701461	m3	Morter de ciment pòrtland amb filler calcari CEM II/B-L i sorra, amb 200 kg/m3 de ciment, amb una proporció en volum 1:8 i 2,5 N/mm2 de resistència a compressió, elaborat a l'obra	0,0315	x	85,04460	=	2,67890	
							Subtotal:	11,61188	11,61188
							DESPESES AUXILIARS	1,50 %	0,44068
							COST DIRECTE		41,43096
							DESPESES INDIRECTES	6,00 %	2,48586
							COST EXECUCIÓ MATERIAL		43,91681

JUSTIFICACIÓ DE PREUS

Data: 09/12/21

Pàg.: 23

PARTIDES D'OBRA

NÚM	CODI	UA	DESCRIPCIÓ					PREU
P-33	F9F5Z21C	m2	Reposició de paviment de peces de formigó de forma quadrada de 40x40 cm i 4 cm de gruix, preu alt, sobre llit de sorra de 3 cm de gruix, amb rebliment de junts amb sorra fina i compactació del paviment acabat	Rend.: 1,000				40,34 €
				Unitats	Preu	Parcial	Import	
Ma d'obra								
	A0140000	h	Manobre	0,395 /R x	24,72000 =	9,76440		
	A0150000	h	Manobre especialista	0,020 /R x	25,56000 =	0,51120		
	A012N000	h	Oficial 1a d'obra pública	0,295 /R x	29,60000 =	8,73200		
				Subtotal:		19,00760		19,00760
Maquinària								
	C133A0K0	h	Safata vibrant amb placa de 60 cm	0,020 /R x	6,24000 =	0,12480		
				Subtotal:		0,12480		0,12480
Materials								
	B9FA4441	m2	Llosa de formigó per a paviments de 40x40 cm i 4 cm de gruix, de forma quadrada, acabat amb textura pètria, preu alt	1,020 x	17,42000 =	17,76840		
	B0310500	t	Sorra de pedrera de 0 a 3,5 mm	0,046 x	18,99000 =	0,87354		
				Subtotal:		18,64194		18,64194
				DESPESES AUXILIARS	1,50 %			0,28511
				COST DIRECTE				38,05945
				DESPESES INDIRECTES	6,00 %			2,28357
				COST EXECUCIÓ MATERIAL				40,34302
P-34	F9H11B51	t	Paviment de mescla bituminosa contínua en calent tipus AC 22 bin B 50/70 S, amb betum asfàltic de penetració, de granulometria semidensa per a capa intermèdia i granulat granític, estesa i compactada	Rend.: 1,000				69,80 €
				Unitats	Preu	Parcial	Import	
Ma d'obra								
	A0140000	h	Manobre	0,086 /R x	24,72000 =	2,12592		
	A012N000	h	Oficial 1a d'obra pública	0,019 /R x	29,60000 =	0,56240		
				Subtotal:		2,68832		2,68832
Maquinària								
	C1709B00	h	Estenedora per a paviments de mescla bituminosa	0,010 /R x	61,19000 =	0,61190		
	C170D0A0	h	Corró vibratori per a formigons i betums autopropulsat pneumàtic	0,012 /R x	70,53000 =	0,84636		
	C13350C0	h	Corró vibratori autopropulsat, de 12 a 14 t	0,012 /R x	77,13000 =	0,92556		
				Subtotal:		2,38382		2,38382
Materials								
	B9H11B51	t	Mescla bituminosa contínua en calent tipus AC 22 bin B 50/70 S, amb betum asfàltic de penetració, de granulometria semidensa per a capa intermèdia i granulat granític	1,000 x	60,74000 =	60,74000		

JUSTIFICACIÓ DE PREUS

Data: 09/12/21

Pàg.: 24

PARTIDES D'OBRA

NÚM	CODI	UA	DESCRIPCIÓ	PREU
			Subtotal:	60,74000
			DESPESES AUXILIARS	1,50 %
			COST DIRECTE	65,85246
			DESPESES INDIRECTES	6,00 %
			COST EXECUCIÓ MATERIAL	69,80361

P-35	F9H1V200	m2	Subministrament, estesa i compactat de mescla bituminosa en calent tipus D-6 en capa de 4cm de gruix, amb posterior grabat de la superfície estesa amb malla de qualsevol dibuix a definir en l'obra.	Rend.: 1,000	16,17	€
-------------	-----------------	----	---	---------------------	--------------	----------

				Unitats	Preu	Parcial	Import
Ma d'obra							
	A0140000	h	Manobre	0,1102	/R x 24,72000 =	2,72414	
	A012N000	h	Oficial 1a d'obra pública	0,0734	/R x 29,60000 =	2,17264	
			Subtotal:			4,89678	4,89678
Maquinària							
	C170V100	t	Desplaçaments, càrrega i descàrrega de maquinària de pavimentació de mescla bituminosa en conjunt d'obres	0,0588	/R x 4,47000 =	0,26284	
	C170D0A0	h	Corró vibratori per a formigons i betums autopropulsat pneumàtic	0,0367	/R x 70,53000 =	2,58845	
	C13350C0	h	Corró vibratori autopropulsat, de 12 a 14 t	0,0367	/R x 77,13000 =	2,83067	
			Subtotal:			5,68196	5,68196
Materials							
	B9H1V150	t	Mescla bituminosa en calent, fabricada a temperatura normal, AC 8 surf 50/70 D, AC 8 surf 35/50 D (D-6), amb granulat per a rodament i betum asfàltic de penetració. Està inclòs fins un 5% de reciclat de mescla bituminosa	0,096	x 48,22000 =	4,62912	
			Subtotal:			4,62912	4,62912
			DESPESES AUXILIARS		1,00 %		0,04897
			COST DIRECTE				15,25683
			DESPESES INDIRECTES		6,00 %		0,91541
			COST EXECUCIÓ MATERIAL				16,17224

P-36	F9HYV030	t	Increment per col·locació a l'obra i compactació, mescla bituminosa en calent, en conjunt d'obres amb baix rendiment inferior a 50 t de material col·locat	Rend.: 1,000	18,01	€
-------------	-----------------	---	--	---------------------	--------------	----------

				Unitats	Preu	Parcial	Import
Materials							
	B9H1W030	t	Increment per col·locació a l'obra i compactació, mescla bituminosa en calent, en conjunt d'obres amb baix rendiment inferior a 50 t de material col·locat	1,000	x 16,99000 =	16,99000	
			Subtotal:			16,99000	16,99000

JUSTIFICACIÓ DE PREUS

Data: 09/12/21

Pàg.: 25

PARTIDES D'OBRA

NÚM	CODI	UA	DESCRIPCIÓ		PREU
			DESPESES AUXILIARS	1,00 %	0,00000
			COST DIRECTE		16,99000
			DESPESES INDIRECTES	6,00 %	1,01940
			COST EXECUCIÓ MATERIAL		18,00940

P-37 F9HYV100 t Col·locació manual a l'obra i compactació al 98% de l'assaig marshall, de qualsevol mescla bituminosa en calent **Rend.: 1,000** **41,29 €**

			Unitats	Preu	Parcial	Import
Ma d'obra						
A012N000	h	Oficial 1a d'obra pública	0,2593 /R x	29,60000 =	7,67528	
A0140000	h	Manobre	0,5186 /R x	24,72000 =	12,81979	
A0150000	h	Manobre especialista	0,5186 /R x	25,56000 =	13,25542	
			Subtotal:		33,75049	33,75049
Maquinària						
C133A030	h	Compactador duplex manual de 700 kg	0,5186 /R x	9,38000 =	4,86447	
			Subtotal:		4,86447	4,86447
			DESPESES AUXILIARS	1,00 %		0,33750
			COST DIRECTE			38,95246
			DESPESES INDIRECTES	6,00 %		2,33715
			COST EXECUCIÓ MATERIAL			41,28961

P-38 F9HZW120 t Increment en el subministrament de qualsevol mescla bituminosa en calent per fabricació amb betum asfàltic de penetració modificat amb polimers PMB 45/80-60 (BM-3c) **Rend.: 1,000** **3,05 €**

			Unitats	Preu	Parcial	Import
Materials						
B9H1W120	t	Increment en el subministrament de qualsevol mescla bituminosa en calent per fabricació amb betum asfàltic de penetració modificat amb polimers PMB 45/80-60 (BM-3c)	1,000 x	2,88000 =	2,88000	
			Subtotal:		2,88000	2,88000
			DESPESES AUXILIARS	1,00 %		0,00000
			COST DIRECTE			2,88000
			DESPESES INDIRECTES	6,00 %		0,17280
			COST EXECUCIÓ MATERIAL			3,05280

JUSTIFICACIÓ DE PREUS

Data: 09/12/21

Pàg.: 26

PARTIDES D'OBRA

NÚM	CODI	UA	DESCRIPCIÓ				PREU
P-39	F9J12P70	m2	Reg d'imprimació amb emulsió bituminosa catiònica tipus C60BF4 IMP, amb dotació 1,5 kg/m2	Rend.: 1,000			0,72 €
				Unitats	Preu	Parcial	Import
	Ma d'obra						
	A0150000	h	Manobre especialista	0,004 /R x	25,56000 =	0,10224	
				Subtotal:		0,10224	0,10224
	Maquinària						
	C1702D00	h	Camió cisterna per a reg asfàltic	0,004 /R x	32,11000 =	0,12844	
				Subtotal:		0,12844	0,12844
	Materials						
	B0552470	kg	Emulsió bituminosa catiònica amb un 60% de betum asfàltic, per a reg d'imprimació tipus C60BF4 IMP amb un contingut de fluidificant >3%, segons UNE-EN 13808	1,500 x	0,30000 =	0,45000	
				Subtotal:		0,45000	0,45000
				DESPESES AUXILIARS	1,50 %		0,00153
				COST DIRECTE			0,68221
				DESPESES INDIRECTES	6,00 %		0,04093
				COST EXECUCIÓ MATERIAL			0,72315
P-40	F9J13J40	m2	Reg d'adherència amb emulsió bituminosa catiònica tipus C60B3/B2 ADH, amb dotació 1 kg/m2	Rend.: 1,000			0,50 €
				Unitats	Preu	Parcial	Import
	Ma d'obra						
	A0150000	h	Manobre especialista	0,003 /R x	25,56000 =	0,07668	
				Subtotal:		0,07668	0,07668
	Maquinària						
	C170E000	h	Escombradora autopropulsada	0,0005 /R x	47,66000 =	0,02383	
	C1702D00	h	Camió cisterna per a reg asfàltic	0,003 /R x	32,11000 =	0,09633	
				Subtotal:		0,12016	0,12016
	Materials						
	B0552100	kg	Emulsió bituminosa catiònica amb un 60% de betum asfàltic, per a reg d'adherència tipus C60B3/B2 ADH, segons UNE-EN 13808	1,000 x	0,27000 =	0,27000	
				Subtotal:		0,27000	0,27000
				DESPESES AUXILIARS	1,50 %		0,00115
				COST DIRECTE			0,46799
				DESPESES INDIRECTES	6,00 %		0,02808
				COST EXECUCIÓ MATERIAL			0,49607

JUSTIFICACIÓ DE PREUS

Data: 09/12/21

Pàg.: 27

PARTIDES D'OBRA

NÚM	CODI	UA	DESCRIPCIÓ					PREU
P-41	FBA1Z517	m	Pintat sobre paviment d'una faixa contínua per a ús permanent i retrorreflectant en sec, amb humitat i amb pluja, tipus P-RR, de 15 cm d'amplària, amb plàstic d'aplicació en fred de dos components de color blanc i microesferes de vidre, aplicada amb màquina d'accionament manual	Rend.: 1,000				5,56 €
				Unitats	Preu	Parcial	Import	
Ma d'obra								
	A0121000	h	Oficial 1a	0,050 /R x	22,11000 =	1,10550		
	A0140000	h	Manobre	0,085 /R x	24,72000 =	2,10120		
				Subtotal:		3,20670		3,20670
Maquinària								
	C1B02B00	h	Màquina per a pintar bandes de vial, d'accionament manual	0,042 /R x	30,29000 =	1,27218		
				Subtotal:		1,27218		1,27218
Materials								
	BBA1M200	kg	Microesferes de vidre per a marques vials retrorreflectants en sec, amb humitat i amb pluja	0,0765 x	1,44000 =	0,11016		
	BBA17100	kg	Plàstic d'aplicació en fred de dos components de color blanc, per a marques vials	0,153 x	3,99000 =	0,61047		
				Subtotal:		0,72063		0,72063
				DESPESES AUXILIARS	1,50 %			0,04810
				COST DIRECTE				5,24761
				DESPESES INDIRECTES	6,00 %			0,31486
				COST EXECUCIÓ MATERIAL				5,56247
P-42	FBA1Z518	m	Pintat sobre paviment d'una faixa discontinua per a ús permanent i retrorreflectant en sec, amb humitat i amb pluja, tipus P-RR, de 15 cm d'amplària i 1/2 de relació pintat/no pintat, amb plàstic d'aplicació en fred de dos components de color blanc i microesferes de vidre, aplicada amb màquina d'accionament manual	Rend.: 1,000				5,05 €
				Unitats	Preu	Parcial	Import	
Ma d'obra								
	A0140000	h	Manobre	0,085 /R x	24,72000 =	2,10120		
	A0121000	h	Oficial 1a	0,050 /R x	22,11000 =	1,10550		
				Subtotal:		3,20670		3,20670
Maquinària								
	C1B02B00	h	Màquina per a pintar bandes de vial, d'accionament manual	0,042 /R x	30,29000 =	1,27218		
				Subtotal:		1,27218		1,27218
Materials								
	BBA1M200	kg	Microesferes de vidre per a marques vials retrorreflectants en sec, amb humitat i amb pluja	0,0255 x	1,44000 =	0,03672		
	BBA17100	kg	Plàstic d'aplicació en fred de dos components de color blanc, per a marques vials	0,051 x	3,99000 =	0,20349		

JUSTIFICACIÓ DE PREUS

Data: 09/12/21

Pàg.: 28

PARTIDES D'OBRA

NÚM	CODI	UA	DESCRIPCIÓ	PREU
			Subtotal:	0,24021
			DESPESES AUXILIARS	1,50 %
			COST DIRECTE	4,76719
			DESPESES INDIRECTES	6,00 %
			COST EXECUCIÓ MATERIAL	5,05322

P-43	FBA1Z519	m	Pintat sobre paviment d'una faixa contínua per a ús permanent i retrorreflectant en sec, amb humitat i amb pluja, tipus P-RR, de 15 cm d'amplària, amb plàstic d'aplicació en fred de dos components de color blanc i microesferes de vidre, aplicada amb màquina d'accionament manual	Rend.: 1,000	6,33	€
-------------	-----------------	---	--	---------------------	-------------	----------

				Unitats	Preu	Parcial	Import
Ma d'obra							
	A0121000	h	Oficial 1a	0,050	/R x 22,11000 =	1,10550	
	A0140000	h	Manobre	0,085	/R x 24,72000 =	2,10120	
			Subtotal:			3,20670	3,20670
Maquinària							
	C1B02B00	h	Màquina per a pintar bandes de vial, d'accionament manual	0,050	/R x 30,29000 =	1,51450	
			Subtotal:			1,51450	1,51450
Materials							
	BBA17100	kg	Plàstic d'aplicació en fred de dos components de color blanc, per a marques vials	0,255	x 3,99000 =	1,01745	
	BBA1M200	kg	Microesferes de vidre per a marques vials retrorreflectants en sec, amb humitat i amb pluja	0,1275	x 1,44000 =	0,18360	
			Subtotal:			1,20105	1,20105
			DESPESES AUXILIARS		1,50 %		0,04810
			COST DIRECTE				5,97035
			DESPESES INDIRECTES		6,00 %		0,35822
			COST EXECUCIÓ MATERIAL				6,32857

P-44	FBA1Z520	u	Adequació de pintat sobre paviment existent de quadrícula prohibició aturada per ajustar-ho a la nova configuració del carrer.	Rend.: 1,000	109,96	€
-------------	-----------------	---	--	---------------------	---------------	----------

				Unitats	Preu	Parcial	Import
Ma d'obra							
	A0140000	h	Manobre	1,500	/R x 24,72000 =	37,08000	
	A0121000	h	Oficial 1a	1,200	/R x 22,11000 =	26,53200	
			Subtotal:			63,61200	63,61200
Maquinària							
	C1B02B00	h	Màquina per a pintar bandes de vial, d'accionament manual	1,200	/R x 30,29000 =	36,34800	

JUSTIFICACIÓ DE PREUS

Data: 09/12/21

Pàg.: 29

PARTIDES D'OBRA

NÚM	CODI	UA	DESCRIPCIÓ					PREU	
							Subtotal:	36,34800	36,34800
Materials									
	BBA1M200	kg	Microesferes de vidre per a marques vials retrorreflectants en sec, amb humitat i amb pluja	0,150	x	1,44000	=	0,21600	
	BBA17100	kg	Plàstic d'aplicació en fred de dos components de color blanc, per a marques vials	0,653	x	3,99000	=	2,60547	
							Subtotal:	2,82147	2,82147
							DESPESES AUXILIARS	1,50 %	0,95418
							COST DIRECTE		103,73565
							DESPESES INDIRECTES	6,00 %	6,22414
							COST EXECUCIÓ MATERIAL		109,95979

P-45	FBA31517	m2	Pintat sobre paviment de marca vial superficial per a ús permanent i retrorreflectant en sec, amb humitat i amb pluja, tipus P-RR, amb plàstic d'aplicació en fred de dos components de color blanc i microesferes de vidre, aplicada amb màquina d'accionament manual	Rend.: 1,000				9,54	€
-------------	-----------------	----	--	---------------------	--	--	--	-------------	----------

			Unitats	Preu	Parcial	Import			
Ma d'obra									
	A0121000	h	Oficial 1a	0,084 /R x	22,11000 =	1,85724			
	A0140000	h	Manobre	0,042 /R x	24,72000 =	1,03824			
						Subtotal:	2,89548	2,89548	
Maquinària									
	C1B02B00	h	Màquina per a pintar bandes de vial, d'accionament manual	0,042 /R x	30,29000 =	1,27218			
						Subtotal:	1,27218	1,27218	
Materials									
	BBA1M200	kg	Microesferes de vidre per a marques vials retrorreflectants en sec, amb humitat i amb pluja	0,500	x	1,44000 =	0,72000		
	BBA17100	kg	Plàstic d'aplicació en fred de dos components de color blanc, per a marques vials	1,020	x	3,99000 =	4,06980		
						Subtotal:	4,78980	4,78980	
							DESPESES AUXILIARS	1,50 %	0,04343
							COST DIRECTE		9,00089
							DESPESES INDIRECTES	6,00 %	0,54005
							COST EXECUCIÓ MATERIAL		9,54095

P-46	FBF12251	u	Placa circular per a senyals de trànsit, d'acer galvanitzat i pintat, de 60 cm de diàmetre, acabada amb làmina retrorreflectora classe RA1, fixada mecànicament	Rend.: 1,000				71,11	€
-------------	-----------------	---	---	---------------------	--	--	--	--------------	----------

			Unitats	Preu	Parcial	Import
Ma d'obra						
	A013M000	h	Ajudant muntador	0,250 /R x	26,28000 =	6,57000

JUSTIFICACIÓ DE PREUS

Data: 09/12/21

Pàg.: 30

PARTIDES D'OBRA

NÚM	CODI	UA	DESCRIPCIÓ					PREU
	A012M000	h	Oficial 1a muntador	0,250	/R x	30,59000	=	7,64750
								Subtotal:
								14,21750
								14,21750
	Maquinària							
	C1503000	h	Camió grua	0,062	/R x	52,00000	=	3,22400
								Subtotal:
								3,22400
								3,22400
	Materials							
	BBM12602	u	Placa circular per a senyals de trànsit, d'acer galvanitzat i pintat, de 60 cm de diàmetre, acabada amb làmina retrorreflectora classe RA1	1,000	x	49,43000	=	49,43000
								Subtotal:
								49,43000
								49,43000
			DESPESES AUXILIARS			1,50	%	0,21326
			COST DIRECTE					67,08476
			DESPESES INDIRECTES			6,00	%	4,02509
			COST EXECUCIÓ MATERIAL					71,10985

P-47	FBB22201	u	Placa informativa per a senyals de trànsit d'acer galvanitzat i pintat, de 60x60 cm, acabada amb làmina retrorreflectora classe RA1, fixada mecànicament	Rend.: 1,000				69,95	€
								Unitats	Preu
								Parcial	Import
	Ma d'obra								
	A012M000	h	Oficial 1a muntador	0,120	/R x	30,59000	=	3,67080	
	A013M000	h	Ajudant muntador	0,120	/R x	26,28000	=	3,15360	
								Subtotal:	
								6,82440	
								6,82440	
	Maquinària								
	C1503000	h	Camió grua	0,030	/R x	52,00000	=	1,56000	
								Subtotal:	
								1,56000	
								1,56000	
	Materials								
	BBM1AHA2	u	Placa informativa per a senyals de trànsit d'acer galvanitzat i pintat, de 60x60 cm, acabada amb làmina retrorreflectora classe RA1	1,000	x	57,50000	=	57,50000	
								Subtotal:	
								57,50000	
								57,50000	
			DESPESES AUXILIARS			1,50	%	0,10237	
			COST DIRECTE					65,98677	
			DESPESES INDIRECTES			6,00	%	3,95921	
			COST EXECUCIÓ MATERIAL					69,94597	

P-48	FD5JZF0E	u	Embornal sifònic P-H prefabricat de formigó, model Hospitalet de Fàbregas o equivalent, col·locat sobre solera de 10cm de formigó HM-20/P/I (inclosa). Totalment instal·lat.	Rend.: 1,000				342,26	€
								Unitats	Preu
								Parcial	Import
	Ma d'obra								

JUSTIFICACIÓ DE PREUS

Data: 09/12/21

Pàg.: 31

PARTIDES D'OBRA

NÚM	CODI	UA	DESCRIPCIÓ					PREU	
	A0140000	h	Manobre	1,100	/R x	24,72000	=	27,19200	
	A012N000	h	Oficial 1a d'obra pública	1,100	/R x	29,60000	=	32,56000	
						Subtotal:		59,75200	
								59,75200	
Materials									
	BD52ZLVN	u	Embornal sifònic P-H prefabricat de formigó, model Hospitalet de Fàbregas	1,000	x	251,00000	=	251,00000	
	B064300C	m3	Formigó HM-20/P/20/I de consistència plàstica, grandària màxima del granulat 20 mm, amb >= 200 kg/m3 de ciment, apte per a classe d'exposició I	0,200	x	56,18000	=	11,23600	
						Subtotal:		262,23600	
								262,23600	
			DESPESES AUXILIARS			1,50 %		0,89628	
			COST DIRECTE					322,88428	
			DESPESES INDIRECTES			6,00 %		19,37306	
			COST EXECUCIÓ MATERIAL					342,25734	

P-49 FD5ZZCC4 u Bastiment i reixa de fosa dúctil, abatible i amb tanca, per a embornal, de 834x338x100 mm, classe C250 segons norma UNE-EN 124 i 10 dm2 de superfície d'absorció, col·locat amb morter **Rend.: 1,000** **160,09 €**

				Unitats		Preu		Parcial	Import
Ma d'obra									
	A012N000	h	Oficial 1a d'obra pública	0,500	/R x	29,60000	=	14,80000	
	A0140000	h	Manobre	0,500	/R x	24,72000	=	12,36000	
						Subtotal:		27,16000	27,16000
Materials									
	B0710250	t	Morter per a ram de paleta, classe M 5 (5 N/mm2), a granel, de designació (G) segons norma UNE-EN 998-2	0,040	x	36,58000	=	1,46320	
	BD5ZZCC0	u	Bastiment i reixa embornal Barcelona, abatible i reversible segons el sentit de l'aigua, ref. M-3B-25 de Fàbregas, de 834x338x100 mm, compleix norma UNE EN-124 classe C-250 (reixa barcelona p1)	1,000	x	122,00000	=	122,00000	
						Subtotal:		123,46320	123,46320
			DESPESES AUXILIARS			1,50 %		0,40740	
			COST DIRECTE					151,03060	
			DESPESES INDIRECTES			6,00 %		9,06184	
			COST EXECUCIÓ MATERIAL					160,09244	

P-50 FD5ZZCC5 u Bastiment i tapa cega embornal Meridiana, ref. M-2 de Fàbregas, de 640x340x100 mm, en fundició dúctil per a 25 TM de càrrega de ruptura. Compleix norma UNE EN-125 C-250, amb barrots tapats i orifici cec per a la obertura, col·locat amb morter **Rend.: 1,000** **202,49 €**

				Unitats		Preu		Parcial	Import
Ma d'obra									

JUSTIFICACIÓ DE PREUS

Data: 09/12/21

Pàg.: 32

PARTIDES D'OBRA

NÚM	CODI	UA	DESCRIPCIÓ					PREU
	A0140000	h	Manobre	0,500	/R x	24,72000	=	12,36000
	A012N000	h	Oficial 1a d'obra pública	0,500	/R x	29,60000	=	14,80000
					Subtotal:			27,16000
								27,16000
Materials								
	B0710250	t	Morter per a ram de paleta, classe M 5 (5 N/mm ²), a granel, de designació (G) segons norma UNE-EN 998-2	0,040	x	36,58000	=	1,46320
	BD5ZZCC1	u	Bastiment i tapa cega embornal Meridiana, ref. M-2 de Fàbregas, de 640x340x100 mm, en fundició dúctil per a 25 TM de càrrega de ruptura. Compleix norma UNE EN-125 C-250, amb barrots tapats i orifici cec per a la obertura	1,000	x	162,00000	=	162,00000
					Subtotal:			163,46320
								163,46320
			DESPESES AUXILIARS			1,50	%	0,40740
			COST DIRECTE					191,03060
			DESPESES INDIRECTES			6,00	%	11,46184
			COST EXECUCIÓ MATERIAL					202,49244
P-51	FD7JZ186	m	Claveguera amb tub de paret estructurada, amb paret interna llisa i externa corrugada, de polietilè HDPE, tipus B, àrea aplicació U, de diàmetre nominal exterior 315 mm, de rigidesa anular SN 8 kN/m ² , segons la norma UNE-EN 13476-3, unió de maniguets, amb grau de dificultat mitja i col·locat al fons de la rasa, inclosa la protecció del tub amb dau de formigó HM-20/P/20/l.	Rend.: 1,000				51,75 €
					Unitats	Preu	Parcial	Import
Ma d'obra								
	A013M000	h	Ajudant muntador	0,350	/R x	26,28000	=	9,19800
	A012M000	h	Oficial 1a muntador	0,350	/R x	30,59000	=	10,70650
					Subtotal:			19,90450
								19,90450
Materials								
	BD7JJ180	m	Tub de paret estructurada, amb paret interna llisa i externa corrugada, de polietilè HDPE, tipus B, àrea aplicació U, de diàmetre nominal exterior 315 mm, de rigidesa anular SN 8 kN/m ² , segons la norma UNE-EN 13476-3	1,020	x	10,98000	=	11,19960
	B064300C	m3	Formigó HM-20/P/20/l de consistència plàstica, grandària màxima del granulat 20 mm, amb >= 200 kg/m ³ de ciment, apte per a classe d'exposició I	0,310	x	56,18000	=	17,41580
					Subtotal:			28,61540
								28,61540
			DESPESES AUXILIARS			1,50	%	0,29857
			COST DIRECTE					48,81847
			DESPESES INDIRECTES			6,00	%	2,92911
			COST EXECUCIÓ MATERIAL					51,74758

JUSTIFICACIÓ DE PREUS

Data: 09/12/21

Pàg.: 33

PARTIDES D'OBRA

NÚM	CODI	UA	DESCRIPCIÓ					PREU
P-52	FDD3Z525	u	Extracció i nova col·locació de tapes i/o reixes existents en vorera o calçada, de qualsevol companyia o servei a la nova rasant. Inclou tots els treballs necessaris per adaptar l'element a la nova configuració de vial.	Rend.: 1,000				43,99 €
				Unitats	Preu	Parcial	Import	
Ma d'obra								
	A012N000	h	Oficial 1a d'obra pública	0,200	/R x 29,60000 =	5,92000		
	A0140000	h	Manobre	0,200	/R x 24,72000 =	4,94400		
				Subtotal:		10,86400		10,86400
Materials								
	B0F1Z2A1	pp	Material necessari per a la nova col·locació (maons, formigó, petites armadures...)	1,000	x 27,95000 =	27,95000		
	D070A8B1	m3	Morter mixt de ciment pòrtland amb filler calcari CEM II/B-L, calç i sorra, amb 380 kg/m3 de ciment, amb una proporció en volum 1:0,5:4 i 10 N/mm2 de resistència a compressió, elaborat a l'obra	0,017	x 148,23393 =	2,51998		
				Subtotal:		30,46998		30,46998
				DESPESES AUXILIARS	1,50 %			0,16296
				COST DIRECTE				41,49694
				DESPESES INDIRECTES	6,00 %			2,48982
				COST EXECUCIÓ MATERIAL				43,98676
P-53	FDK262G7	u	Pericó de registre de formigó prefabricat sense fons de 60x60x60 cm, per a instal·lacions de serveis, col·locat sobre solera de formigó HM-20/B/40/I de 15 cm de gruix i reblert lateral amb terra de la mateixa excavació	Rend.: 1,000				119,24 €
				Unitats	Preu	Parcial	Import	
Ma d'obra								
	A0140000	h	Manobre	1,100	/R x 24,72000 =	27,19200		
	A012N000	h	Oficial 1a d'obra pública	0,550	/R x 29,60000 =	16,28000		
				Subtotal:		43,47200		43,47200
Maquinària								
	C1503000	h	Camió grua	0,400	/R x 52,00000 =	20,80000		
				Subtotal:		20,80000		20,80000
Materials								
	B064500B	m3	Formigó HM-20/B/40/I de consistència tova, grandària màxima del granulat 40 mm, amb >= 200 kg/m3 de ciment, apte per a classe d'exposició I	0,1008	x 54,75000 =	5,51880		
	BDK214F5	u	Pericó de registre de formigó prefabricat sense fons de 60x60x60 cm, per a instal·lacions de serveis	1,000	x 42,05000 =	42,05000		
				Subtotal:		47,56880		47,56880

JUSTIFICACIÓ DE PREUS

Data: 09/12/21

Pàg.: 34

PARTIDES D'OBRA

NÚM	CODI	UA	DESCRIPCIÓ	PREU	
			DESPESES AUXILIARS	1,50 %	0,65208
			COST DIRECTE		112,49288
			DESPESES INDIRECTES	6,00 %	6,74957
			COST EXECUCIÓ MATERIAL		119,24245

P-54	FDK2UCZZ	u	Pericó de registre de formigó prefabricat sense fons de 40x40x45 cm, per a instal·lacions de serveis, col·locat sobre solera de formigó HM-20/B/40/l de 15 cm de gruix i reblert lateral amb terra de la mateixa excavació	Rend.: 1,000	71,45	€
-------------	-----------------	---	--	---------------------	--------------	----------

				Unitats	Preu	Parcial	Import
Ma d'obra							
	A012N000	h	Oficial 1a d'obra pública	0,450	/R x 29,60000 =	13,32000	
	A0140000	h	Manobre	0,900	/R x 24,72000 =	22,24800	
					Subtotal:	35,56800	35,56800
Maquinària							
	C1503000	h	Camió grua	0,166	/R x 52,00000 =	8,63200	
					Subtotal:	8,63200	8,63200
Materials							
	BDK2ZC30	u	Pericó de registre de formigó prefabricat sense fons, de 40x40 cm i 45 cm de fondària, per a instal·lacions de serveis	1,000	x 18,47000 =	18,47000	
	B0641090	m3	Formigó HM-20/P/40/l de consistència plàstica, grandària màxima del granulat 40 mm, amb >= 200 kg/m3 de ciment, apte per a classe d'exposició I	0,096	x 49,33000 =	4,73568	
					Subtotal:	23,20568	23,20568
					COST DIRECTE		67,40568
					DESPESES INDIRECTES	6,00 %	4,04434
					COST EXECUCIÓ MATERIAL		71,45002

P-55	FDKZH9B4	u	Bastiment i tapa quadrada de fosa dúctil, per a pericó de serveis, recolzada, pas lliure de 400x400 mm i classe B125 segons norma UNE-EN 124, col·locat amb morter	Rend.: 1,000	64,62	€
-------------	-----------------	---	--	---------------------	--------------	----------

				Unitats	Preu	Parcial	Import
Ma d'obra							
	A0140000	h	Manobre	0,350	/R x 24,72000 =	8,65200	
	A012N000	h	Oficial 1a d'obra pública	0,350	/R x 29,60000 =	10,36000	
					Subtotal:	19,01200	19,01200
Materials							
	BDKZH9B0	u	Bastiment quadrat i tapa quadrada de fosa dúctil per a pericó de serveis, recolzada, pas lliure de 400x400 mm i classe B125 segons norma UNE-EN 124	1,000	x 41,54000 =	41,54000	
	B0710150	t	Morter per a ram de paleta, classe M 5 (5 N/mm2), en sacs, de designació (G) segons norma UNE-EN 998-2	0,0032	x 39,98000 =	0,12794	

JUSTIFICACIÓ DE PREUS

Data: 09/12/21

Pàg.: 35

PARTIDES D'OBRA

NÚM	CODI	UA	DESCRIPCIÓ		PREU
				Subtotal:	41,66794
			DESPESES AUXILIARS	1,50 %	0,28518
			COST DIRECTE		60,96512
			DESPESES INDIRECTES	6,00 %	3,65791
			COST EXECUCIÓ MATERIAL		64,62303

P-56	FDKZHJB4	u	Bastiment i tapa quadrada de fosa dúctil, per a pericó de serveis, recolzada, pas lliure de 600x600 mm i classe B125 segons norma UNE-EN 124, col·locat amb morter	Rend.: 1,000	151,39	€
-------------	-----------------	---	--	---------------------	---------------	----------

				Unitats	Preu	Parcial	Import
Ma d'obra							
	A0140000	h	Manobre	0,450	/R x 24,72000 =	11,12400	
	A012N000	h	Oficial 1a d'obra pública	0,450	/R x 29,60000 =	13,32000	
				Subtotal:		24,44400	24,44400
Materials							
	BDKZHJB0	u	Bastiment quadrat i tapa quadrada de fosa dúctil per a pericó de serveis, recolzada, pas lliure de 600x600 mm i classe B125 segons norma UNE-EN 124	1,000	x 117,80000 =	117,80000	
	B0710150	t	Morter per a ram de paleta, classe M 5 (5 N/mm ²), en sacs, de designació (G) segons norma UNE-EN 998-2	0,0053	x 39,98000 =	0,21189	
				Subtotal:		118,01189	118,01189
			DESPESES AUXILIARS		1,50 %		0,36666
			COST DIRECTE				142,82255
			DESPESES INDIRECTES		6,00 %		8,56935
			COST EXECUCIÓ MATERIAL				151,39190

P-57	FG22ZK1K	m	Canalització amb tres tubs corbables corrugats de polietilè de doble capa, llisa la interior i corrugada l'exterior, de 110 mm de diàmetre nominal, aïllant i no propagador de la flama, resistència a l'impacte de 28 J, resistència a compressió de 450 N, muntat com a canalització soterrada. Inclòs dau de recobriment de 30x30 cm amb formigó HM-20/P/20/I. Inclou fil guia a cada tub, part proporcional d'accessoris d'unió, separadors i obturadors	Rend.: 1,000	16,28	€
-------------	-----------------	---	--	---------------------	--------------	----------

				Unitats	Preu	Parcial	Import
Ma d'obra							
	A012H000	h	Oficial 1a electricista	0,033	/R x 30,59000 =	1,00947	
	A013H000	h	Ajudant electricista	0,020	/R x 26,24000 =	0,52480	
				Subtotal:		1,53427	1,53427
Materials							
	BG22TK10	m	Tub corbable corrugat de polietilè, de doble capa, llisa la interior i corrugada l'exterior, de 110 mm de diàmetre nominal, aïllant i no propagador de la flama, resistència a l'impacte de 28 J, resistència a compressió de 450 N, per a canalitzacions soterrades	3,200	x 2,47000 =	7,90400	

JUSTIFICACIÓ DE PREUS

Data: 09/12/21

Pàg.: 36

PARTIDES D'OBRA

NÚM	CODI	UA	DESCRIPCIÓ					PREU	
	B064300C	m3	Formigó HM-20/P/20/I de consistència plàstica, grandària màxima del granulat 20 mm, amb >= 200 kg/m3 de ciment, apte per a classe d'exposició I	0,105	x	56,18000	=	5,89890	
Subtotal:								13,80290	13,80290
DESPESES AUXILIARS								1,50 %	0,02301
COST DIRECTE									15,36018
DESPESES INDIRECTES								6,00 %	0,92161
COST EXECUCIÓ MATERIAL									16,28180

P-58	FGD2122D	u	Placa de connexió a terra de coure, en forma d'estel (calada), de superfície 0,3 m2, de 3 mm de gruix i soterrada	Rend.: 1,000				140,60	€
-------------	-----------------	---	---	---------------------	--	--	--	---------------	----------

			Unitats	Preu	Parcial	Import	
Ma d'obra							
	A013H000	h	Ajudant electricista	0,166 /R x	26,24000 =	4,35584	
	A012H000	h	Oficial 1a electricista	0,166 /R x	30,59000 =	5,07794	
Subtotal:						9,43378	9,43378
Materials							
	BGYD2000	u	Part proporcional d'elements especials per a plaques de connexió a terra	1,000 x	4,51000 =	4,51000	
	BGD21220	u	Placa de connexió a terra de coure en forma d'estel (calada), de 0,3 m2 de superfície i de 3 mm de gruix	1,000 x	118,56000 =	118,56000	
Subtotal:						123,07000	123,07000
DESPESES AUXILIARS						1,50 %	0,14151
COST DIRECTE							132,64529
DESPESES INDIRECTES						6,00 %	7,95872
COST EXECUCIÓ MATERIAL							140,60400

P-59	FHM1ZJ22	u	Columna d'acer galvanitzat model R4000 de Roura, de forma corba de 6 m d'alçària i 127 mm de diàmetre, amb suports per a creueta o llumenera, amb base platina i porta, segons norma UNE-EN 40-5, amb doble reforç de la base i tractament "antiorins" SILICAN des de la base fins la part inferior del registre de la columna. Col·locada sobre dau de formigó. Partida totalment acabada, inclosa la posta a terra d'aquesta i la fonamentació.	Rend.: 1,000				1.256,38	€
-------------	-----------------	---	---	---------------------	--	--	--	-----------------	----------

			Unitats	Preu	Parcial	Import	
Ma d'obra							
	A012H000	h	Oficial 1a electricista	0,609 /R x	30,59000 =	18,62931	
	A013H000	h	Ajudant electricista	0,609 /R x	26,24000 =	15,98016	
	A0140000	h	Manobre	0,609 /R x	24,72000 =	15,05448	
Subtotal:						49,66395	49,66395
Maquinària							

JUSTIFICACIÓ DE PREUS

Data: 09/12/21

Pàg.: 37

PARTIDES D'OBRA

NÚM	CODI	UA	DESCRIPCIÓ					PREU
	C1503000	h	Camió grua	0,530	/R x	52,00000	=	27,56000
	C1504R00	h	Camió cistella de 10 m d'alçària com a màxim	0,530	/R x	45,39000	=	24,05670
					Subtotal:			51,61670
								51,61670
Materials								
	BHM1ZJ22	u	Columna d'acer galvanitzat model R4000 de Roura, de forma corba de 6 m d'alçària i 127 mm de diàmetre, amb suports per a creueta o llumenera, amb base platina i porta, segons norma UNE-EN 40-5, amb doble reforç de la base i tractament "antiorins" SALICAN des de la base fins la part inferior del registre de la columna. 4 pernos M20x600 centres 300x300mm	1,000	x	995,00000	=	995,00000
	BHWM1000	u	Part proporcional d'accessoris per a columnes	1,000	x	45,62000	=	45,62000
	B064500C	m3	Formigó HM-20/P / 40 / I de consistència plàstica, grandària màxima del granulat 40 mm, amb >= 200 kg/m3 de ciment, apte per a classe d'exposició I	0,600	x	71,03000	=	42,61800
					Subtotal:			1.083,23800
								1.083,23800
			DESPESES AUXILIARS		1,50 %			0,74496
			COST DIRECTE					1.185,26361
			DESPESES INDIRECTES		6,00 %			71,11582
			COST EXECUCIÓ MATERIAL					1.256,37943

P-60	FHM1ZL22	u	Columna d'acer galvanitzat model PRIM de Roura, recta, de 8 m d'alçària i 219 mm de diàmetre, amb suports per a creueta o llumenera, amb base platina i porta, segons norma UNE-EN 40-5, amb doble reforçament de la base i tractament "antiorins" SILICAN des de la base fins la part inferior del registre de la columna. Col·locada sobre dau de formigó. Partida totalment acabada, inclosa la posta a terra d'aquesta i la fonamentació.	Rend.: 1,000				2.595,20	€
-------------	-----------------	---	---	---------------------	--	--	--	-----------------	----------

				Unitats		Preu		Parcial	Import
Ma d'obra									
	A013H000	h	Ajudant electricista	0,530	/R x	26,24000	=	13,90720	
	A012H000	h	Oficial 1a electricista	0,530	/R x	30,59000	=	16,21270	
	A0140000	h	Manobre	0,250	/R x	24,72000	=	6,18000	
					Subtotal:			36,29990	36,29990
Maquinària									
	C1503000	h	Camió grua	0,530	/R x	52,00000	=	27,56000	
	C1504R00	h	Camió cistella de 10 m d'alçària com a màxim	0,530	/R x	45,39000	=	24,05670	
					Subtotal:			51,61670	51,61670
Materials									
	B064500C	m3	Formigó HM-20/P / 40 / I de consistència plàstica, grandària màxima del granulat 40 mm, amb >= 200 kg/m3 de ciment, apte per a classe d'exposició I	0,341	x	71,03000	=	24,22123	
	BHM11Z22	u	Columna d'acer galvanitzat model PRIM de Roura, recta, de 8 m d'alçària i 219 mm de diàmetre, amb suports per a creueta o llumenera, amb base platina i	1,000	x	2.290,00000	=	2.290,00000	

JUSTIFICACIÓ DE PREUS

Data: 09/12/21

Pàg.: 38

PARTIDES D'OBRA

NÚM	CODI	UA	DESCRIPCIÓ	PREU
			porta, segons norma UNE-EN 40-5, amb doble reforçament de la base i tractament "antiorins" SILICAN des de la base fins la part inferior del registre de la columna.	
	BHWM1000	u	Part proporcional d'accessoris per a columnes	1,000 x 45,62000 = 45,62000
			Subtotal:	2.359,84123 2.359,84123
			DESPESES AUXILIARS	1,50 % 0,54450
			COST DIRECTE	2.448,30233
			DESPESES INDIRECTES	6,00 % 146,89814
			COST EXECUCIÓ MATERIAL	2.595,20047

P-61	FHN6ZAC6	u	Llum LED per a exterior model LUMA gen2 de Philips, de distribució simètrica amb difusor de vidre i cos alumini fos, equipat amb un mòdul de 63 LED i un dispositiu d'alimentació i control regulable DALI de 73 W de potència total, flux lluminós 6410 lm, temperatura de color 4000 K, vida útil >=83000, aïllament elèctric de classe I, grau de protecció IP-66 i IK08 amb accessori per fixar vertical i acoblat a l'extrem del suport	Rend.: 1,000	840,67	€
-------------	-----------------	---	--	---------------------	---------------	----------

			Unitats	Preu	Parcial	Import
Ma d'obra						
	A013H000	h	Ajudant electricista	0,350 /R x 26,24000 =	9,18400	
	A012H000	h	Oficial 1a electricista	0,350 /R x 30,59000 =	10,70650	
			Subtotal:		19,89050	19,89050
Materials						
	BHN6ZAC6	u	Llum LED per exterior, model LUMA gen2 de Philips BGP703 LED55-4S/830 DM50 SRG10DDF571D28 772,00 2.316,00 EOC: 15607400 12NC: 822278063851	1,000 x 772,90000 =	772,90000	
			Subtotal:		772,90000	772,90000
			DESPESES AUXILIARS	1,50 %		0,29836
			COST DIRECTE			793,08886
			DESPESES INDIRECTES	6,00 %		47,58533
			COST EXECUCIÓ MATERIAL			840,67419

P-62	FHNAZ311	u	Subministrament i instal·lació de balissa amb llum tipus MITRA 24706-AB de Cristher, amb 6 leds i plaques solars, encastat.	Rend.: 1,000	154,91	€
-------------	-----------------	---	---	---------------------	---------------	----------

			Unitats	Preu	Parcial	Import
Ma d'obra						
	A012H000	h	Oficial 1a electricista	0,350 /R x 30,59000 =	10,70650	
	A013H000	h	Ajudant electricista	1,000 /R x 26,24000 =	26,24000	
			Subtotal:		36,94650	36,94650

JUSTIFICACIÓ DE PREUS

Data: 09/12/21

Pàg.: 39

PARTIDES D'OBRA

NÚM	CODI	UA	DESCRIPCIÓ				PREU	
Materials								
	BHNMZ333	u	Balissa amb llum tipus MITRA 24706-AB de Cristher, amb 6 leds i plaques solars.	1,000	x	108,64000 =	108,64000	
							Subtotal:	108,64000
							DESPESES AUXILIARS	1,50 %
							COST DIRECTE	146,14070
							DESPESES INDIRECTES	6,00 %
							COST EXECUCIÓ MATERIAL	154,90914

P-63	FHQLZ290	u	Projector per a exterior amb leds amb una vida útil <= 80000 h, de forma rectangular, model Coraline Tempo Medium de Philips, amb distribució de la llum simètrica intensiva, de 68 W de potència, flux lluminós de 8200 lm, amb equip elèctric no regulable, aïllament classe I, cos d'alumini injectat, difusor de vidre trempat i grau de protecció IP66, col·locat	Rend.: 1,000			415,27	€
-------------	-----------------	---	--	---------------------	--	--	---------------	----------

			Unitats		Preu		Parcial	Import
Ma d'obra								
	A012H000	h	Oficial 1a electricista	0,483	/R x	30,59000 =	14,77497	
	A013H000	h	Ajudant electricista	0,483	/R x	26,24000 =	12,67392	
							Subtotal:	27,44889

Materials								
	BHQLZ290	u	Projector per a exterior amb leds amb una vida útil <= 80000 h, de forma rectangular, model Coraline Tempo Medium de Philips, amb distribució de la llum simètrica intensiva, de 68 W de potència, flux lluminós de 8200 lm, amb equip elèctric no regulable, aïllament classe I, cos d'alumini injectat, difusor de vidre trempat i grau de protecció IP66 REF: BVP125 LED67-4S/830 OFA52 ALU CM4 D28 C1 Product Família: BVP125 - Coreline Tempo Medium	1,000	x	363,90000 =	363,90000	
							Subtotal:	363,90000
							DESPESES AUXILIARS	1,50 %
							COST DIRECTE	391,76062
							DESPESES INDIRECTES	6,00 %
							COST EXECUCIÓ MATERIAL	415,26626

P-64	FQ42Z025	u	Pilona de fosa model City reforçada d'ADOSA, amb el logo municipal amb protecció antioxidant i pintura de color negre forja, de forma cilíndrica, de 1000 mm d'alçària i 95 mm de diàmetre per encastar, ancorada amb dau de formigó.	Rend.: 1,000			86,47	€
-------------	-----------------	---	---	---------------------	--	--	--------------	----------

			Unitats		Preu		Parcial	Import
Ma d'obra								
	A0140000	h	Manobre	1,100	/R x	24,72000 =	27,19200	
	A0121000	h	Oficial 1a	0,500	/R x	22,11000 =	11,05500	

JUSTIFICACIÓ DE PREUS

Data: 09/12/21

Pàg.: 40

PARTIDES D'OBRA

NÚM	CODI	UA	DESCRIPCIÓ					PREU	
							Subtotal:	38,24700	38,24700
Maquinària									
	C2001000	h	Martell trencador manual	1,100	/R x	3,78000	=	4,15800	
							Subtotal:	4,15800	4,15800
Materials									
	BQ42Z025	u	Pilona de fosa model City reforçada d'ADOSA, amb el logo municipal amb protecció antioxidant i pintura de color negre forja, de forma cilíndrica, de 1000 mm d'alçària i 95 mm de diàmetre per encastar.	1,000	x	31,25000	=	31,25000	
	D060M0B2	m3	Formigó de 150 kg/m3, amb una proporció en volum 1:4:8, amb ciment portland amb filler calcari CEM II/B-L 32,5 R i granulat de pedra granítica de grandària màxima 20 mm, elaborat a l'obra amb formigonera de 250 l	0,079	x	88,15604	=	6,96433	
							Subtotal:	38,21433	38,21433
							DESPESES AUXILIARS	2,50 %	0,95618
							COST DIRECTE		81,57551
							DESPESES INDIRECTES	6,00 %	4,89453
							COST EXECUCIÓ MATERIAL		86,47004
P-65	FQ42Z026	u	Pilona model Barcelona Flexbook fabricada en poliuretà, ref. C-430-TPU de Fàbregas, de diàmetre 100mm i alçada 1004mm, de color negre RAL 9005 (RAL aproximat), amb una banda reflectant. Col·locada encastada	Rend.: 1,000				107,75	€
Ma d'obra									
	A0140000	h	Manobre	0,400	/R x	24,72000	=	9,88800	
	A0121000	h	Oficial 1a	0,400	/R x	22,11000	=	8,84400	
							Subtotal:	18,73200	18,73200
Materials									
	BQ42Z026	u	Pilona model Barcelona Flexbook fabricada en poliuretà, ref. C-430-TPU de Fàbregas, de diàmetre 100mm i alçada 1004mm, de color negre RAL 9005 (RAL aproximat), amb una banda reflectant	1,000	x	82,45000	=	82,45000	
							Subtotal:	82,45000	82,45000
							DESPESES AUXILIARS	2,50 %	0,46830
							COST DIRECTE		101,65030
							DESPESES INDIRECTES	6,00 %	6,09902
							COST EXECUCIÓ MATERIAL		107,74932

JUSTIFICACIÓ DE PREUS

Data: 09/12/21

Pàg.: 41

PARTIDES D'OBRA

NÚM	CODI	UA	DESCRIPCIÓ				PREU
P-66	FQ42Z027	u	Pilona metàl·lica model GREI de Fàbregas o similar, ref. C-517, amb perfil HEB-100 i xapa superior amb el logo municipal amb protecció antioxidant pintada en oxiron negre forja, de 1000 mm d'alçària, ancorada amb dau de formigó.	Rend.: 1,000			170,48 €
				Unitats	Preu	Parcial	Import
Ma d'obra							
	A0121000	h	Oficial 1a	0,500 /R x	22,11000 =	11,05500	
	A0140000	h	Manobre	1,100 /R x	24,72000 =	27,19200	
				Subtotal:		38,24700	38,24700
Maquinària							
	C2001000	h	Martell trencador manual	1,100 /R x	3,78000 =	4,15800	
				Subtotal:		4,15800	4,15800
Materials							
	BQ42Z027	u	Pilona metàl·lica model GREI de Fàbregas o similar, ref. C-517, amb perfil HEB-100 i xapa superior amb el logo municipal amb protecció antioxidant pintada en oxiron negre forja, de 1000 mm d'alçària	1,000 x	110,50000 =	110,50000	
	D060M0B2	m3	Formigó de 150 kg/m3, amb una proporció en volum 1:4:8, amb ciment pòrtland amb filler calcari CEM II/B-L 32,5 R i granulat de pedra granítica de grandària màxima 20 mm, elaborat a l'obra amb formigonera de 250 l	0,079 x	88,15604 =	6,96433	
				Subtotal:		117,46433	117,46433
				DESPESES AUXILIARS	2,50 %		0,95618
				COST DIRECTE			160,82551
				DESPESES INDIRECTES	6,00 %		9,64953
				COST EXECUCIÓ MATERIAL			170,47504
P-67	H222B432	m3	Excavació de rasa per a pas d'instal·lacions fins a 1 m de fondària, en terreny compacte (SPT 20-50), realitzada amb retroexcavadora i amb les terres deixades a la vora	Rend.: 1,000			8,83 €
				Unitats	Preu	Parcial	Import
Maquinària							
	C1Z15330	h	Retroexcavadora sobre pneumàtics de 8 a 10 t, per a seguretat i salut	0,143 /R x	58,26000 =	8,33118	
				Subtotal:		8,33118	8,33118
				COST DIRECTE			8,33118
				DESPESES INDIRECTES	6,00 %		0,49987
				COST EXECUCIÓ MATERIAL			8,83105

JUSTIFICACIÓ DE PREUS

Data: 09/12/21

Pàg.: 42

PARTIDES D'OBRA

NÚM	CODI	UA	DESCRIPCIÓ					PREU
P-68	M219MBC0	m	Tall en paviment de mescla bituminosa de 15 cm de fondària com a mínim, amb màquina tallajunts amb disc de diamant, per a delimitar la zona a demolir	Rend.: 1,000				10,18 €
				Unitats	Preu	Parcial	Import	
Ma d'obra								
	A0150000	h	Manobre especialista	0,270 /R x	25,56000 =	6,90120		
				Subtotal:		6,90120	6,90120	
Maquinària								
	C170H000	h	Màquina tallajunts amb disc de diamant per a paviment	0,270 /R x	9,64000 =	2,60280		
				Subtotal:		2,60280	2,60280	
			DESPESES AUXILIARS		1,50 %		0,10352	
			COST DIRECTE				9,60752	
			DESPESES INDIRECTES		6,00 %		0,57645	
			COST EXECUCIÓ MATERIAL				10,18397	
P-69	M219ZFC0	m	Tall en paviment de peces de formigó de 15 cm de fondària com a mínim, amb màquina tallajunts amb disc de diamant, per a delimitar la zona a demolir	Rend.: 1,000				13,20 €
				Unitats	Preu	Parcial	Import	
Ma d'obra								
	A0150000	h	Manobre especialista	0,350 /R x	25,56000 =	8,94600		
				Subtotal:		8,94600	8,94600	
Maquinària								
	C170H000	h	Màquina tallajunts amb disc de diamant per a paviment	0,350 /R x	9,64000 =	3,37400		
				Subtotal:		3,37400	3,37400	
			DESPESES AUXILIARS		1,50 %		0,13419	
			COST DIRECTE				12,45419	
			DESPESES INDIRECTES		6,00 %		0,74725	
			COST EXECUCIÓ MATERIAL				13,20144	
P-70	M21BU510	u	Desmuntatge per a substitució de placa de senyalització vertical muntada sobre suport de peu o sobre paraments, superfície entre 0,5 i 1 m2, muntada a una alçària de 3 m com a màxim, amb mitjans manuals i càrrega manual de runa sobre camió o contenidor	Rend.: 1,000				10,08 €
				Unitats	Preu	Parcial	Import	
Ma d'obra								
	A0140000	h	Manobre	0,200 /R x	24,72000 =	4,94400		
	A0121000	h	Oficial 1a	0,200 /R x	22,11000 =	4,42200		
				Subtotal:		9,36600	9,36600	

JUSTIFICACIÓ DE PREUS

Data: 09/12/21

Pàg.: 43

PARTIDES D'OBRA

NÚM	CODI	UA	DESCRIPCIÓ				PREU
				DESPESES AUXILIARS	1,50 %		0,14049
				COST DIRECTE			9,50649
				DESPESES INDIRECTES	6,00 %		0,57039
				COST EXECUCIÓ MATERIAL			10,07688
P-71	M21BU570	u	Arrencada de pals rectangulars o pals cilíndrics de senyals, amb mitjans manuals i càrrega manual de runa sobre camió o contenidor	Rend.: 1,000			12,23 €
				Unitats	Preu	Parcial	Import
			Ma d'obra				
	A0140000	h	Manobre	0,200 /R x	24,72000 =	4,94400	
	A0150000	h	Manobre especialista	0,200 /R x	25,56000 =	5,11200	
				Subtotal:		10,05600	10,05600
			Maquinària				
	C2001000	h	Martell trencador manual	0,200 /R x	3,78000 =	0,75600	
	CZ111000	h	Grup electrògen d'1 a 5 kVA	0,200 /R x	2,89000 =	0,57800	
				Subtotal:		1,33400	1,33400
				DESPESES AUXILIARS	1,50 %		0,15084
				COST DIRECTE			11,54084
				DESPESES INDIRECTES	6,00 %		0,69245
				COST EXECUCIÓ MATERIAL			12,23329
P-72	NOTA0000	0	En el moment de realitzar l'obra i l'oferta, es tindrà en compte, tant la documentació escrita (pressupost i amidaments), com la documentació gràfica i detalls inclosos en aquestes. Davant de qualsevol dubte, tindrà validessa tots dos documents con un únic conjunt. Així mateix, cal recordar que segons diu el TRLCR RD 1098/2001, i concretament l'article 153: "Todos los trabajos, medios auxiliares y materiales que sean necesarios para la correcta ejecución y acabado de cualquier unidad de obra, se considerarán incluidos en el precio de la misma, aunque no figuren todos ellos especificados en las descomposición y descripción de los precios"	Rend.: 1,000			0,00 €
				COST DIRECTE			0,00000
				DESPESES INDIRECTES	6,00 %		0,00000
				COST EXECUCIÓ MATERIAL			0,00000
P-73	NOTA0001	1	Totes les marques, llicències o tipus que apareixen a les partides del present pressupost, s'entendran acompanyades de l'esment o equivalent. en tot cas, serviran com a definició quant a característiques, materials, qualitats i disseny de les partides d'obra emprades, i sempre, amb l'aprovació de la direcció facultativa.	Rend.: 1,000			0,00 €
				COST DIRECTE			0,00000
				DESPESES INDIRECTES	6,00 %		0,00000
				COST EXECUCIÓ MATERIAL			0,00000



JUSTIFICACIÓ DE PREUS

Data: 09/12/21

Pàg.: 44

PARTIDES D'OBRA

NÚM	CODI	UA	DESCRIPCIÓ		PREU
P-74	NOTA0002	2	Fins el lliurament i recepció per part de l'ajuntament, el manteniment general de l'obra anirà a càrrec del contractista, i particularment de la jardineria i arbrat, inclosos el reg i la poda dels arbres abans de començar l'obra. També s'haurà de protegir tots els arbres existents a l'obra per evitar cops, sempre segons indicacions de la D.F. En aquest cas, el contractista ha de realitzar al seu càrrec la retirada i trasplantament de l'arbrat existent afectat per les obres	Rend.: 1,000	0,00 €
				COST DIRECTE	0,00000
				DESPESES INDIRECTES 6,00 %	0,00000
				COST EXECUCIÓ MATERIAL	0,0000
P-75	NOTA0003	3	El contractista ha de cuidar en tot moment de la funcionalitat i de l'aspecte de les instal·lacions existents a l'obra, molèsties a veïns, accessos i pasos de vehicles i de vianants, tancament d'obra, llums d'obra, etc. Diàriament, abans de finalitzar la jornada, s'han de repassar tots els elements de seguretat, circulació de vianants i vehicles dins de l'obra, amb especial atenció durant el cap de setmana i festius.	Rend.: 1,000	0,00 €
				COST DIRECTE	0,00000
				DESPESES INDIRECTES 6,00 %	0,00000
				COST EXECUCIÓ MATERIAL	0,0000
P-76	NOTA0004	4	Segons el plec de clàusules administratives particulars, i sempre a càrrec de l'adjudicatari de les obres, es confeccionarà i instal·larà un rètol informatiu de les obres segons els model i les instruccions de la D.F. Així mateix, en cas d'obres subvencionades, es col·locarà un altre rètol segons el model de l'organisme corresponent.	Rend.: 1,000	0,00 €
				COST DIRECTE	0,00000
				DESPESES INDIRECTES 6,00 %	0,00000
				COST EXECUCIÓ MATERIAL	0,0000
P-77	NOTA0005	5	Segons el plec de clàusules administratives particulars, i sempre a càrrec de l'adjudicatari de les obres, anirà inclosa la redacció del corresponent projecte final de l'obra realment executada (as built). Dita documentació es lliurarà en paper i suport informàtic, i en un termini màxim d'un mes a comptar des de la recepció de l'obra. Així mateix, anirà a càrrec del contractista, qualsevol projecte de legalització de les instal·lacions contractades, inclosa de la tramitació de la contractació amb la companyia de serveis.	Rend.: 1,000	0,00 €
				COST DIRECTE	0,00000
				DESPESES INDIRECTES 6,00 %	0,00000
				COST EXECUCIÓ MATERIAL	0,0000

JUSTIFICACIÓ DE PREUS

Data: 09/12/21

Pàg.: 45

PARTIDES D'OBRA

NÚM	CODI	UA	DESCRIPCIÓ		PREU
P-78	NOTA0006	6	Segons la memòria de les obres a realitzar, el contractista es farà càrrec del cost dels assajos de control de qualitat, en una quantitat no superior al 1% del pressupost de l'obra (sense baixa), i sempre a criteri de la D.F., segons el programa de control de qualitat per l'empresa homologada de control contractada per l'adjudicatari.	Rend.: 1,000	0,00 €
				COST DIRECTE	0,00000
				DESPESES INDIRECTES 6,00 %	0,00000
				COST EXECUCIÓ MATERIAL	0,0000
P-79	NOTA0007	7	En relació als amidaments, es seguiran els següents criteris: - Panot: m2 realment executats per tipus, descomptant l'amplada de vorada, així com els caps de guals, escossells, peces especials, graons,... - Paviment asfàltic: m2 realment executats de rigola a rigola, descomptant l'amplada d'aquesta.	Rend.: 1,000	0,00 €
				COST DIRECTE	0,00000
				DESPESES INDIRECTES 6,00 %	0,00000
				COST EXECUCIÓ MATERIAL	0,0000
P-80	NOTA0008	8	El Contractista tindrà en present que, en la demolició dels paviments i d'elements urbans (vorada i rigola), no es podrà fer per repicat vertical amb mitjans mecànics si no per arrencada dels paviments o elements urbans emprant mitjans mecànics. El motiu és que hi ha moltes instal·lacions soterrades a les voreres que es poden afectar amb un repicat vertical dels mitjans mecànics.	Rend.: 1,000	0,00 €
				COST DIRECTE	0,00000
				DESPESES INDIRECTES 6,00 %	0,00000
				COST EXECUCIÓ MATERIAL	0,0000

JUSTIFICACIÓ DE PREUS

Data: 09/12/21

Pàg.: 46

PARTIDES ALÇADES

NÚM	CODI	UA	DESCRIPCIÓ		PREU
PPAUZIM1	pa		Partida alçada a justificar per possibles imprevistos durant l'execució de les obres d'urbanització.	Rend.: 1,000	3.000,00 €
				COST DIRECTE	3.000,00000
				COST EXECUCIÓ MATERIAL	3.000,0000
PPAUZSS1	pa		Partida alçada a justificar per l'aplicació de l'Estudi de Seguretat i Salut a l'obra, en base al Pla de Seguretat i Salut.	Rend.: 1,000	1.250,00 €
				COST DIRECTE	1.250,00000
				COST EXECUCIÓ MATERIAL	1.250,0000
PPAUZZ1	pa		Partida alçada d'abonament íntegre en conjepde de realització de verificació i fitxa informàtica a realitzar per l'empresa mantenidora de l'enllumenat a retirar.	Rend.: 1,000	500,00 €
				COST DIRECTE	500,00000
				COST EXECUCIÓ MATERIAL	500,0000
PPAUZZ3	pa		Partida alçada d'abonament íntegre en concepte de reparació de façana després de la retirada de les lluminàries existents.	Rend.: 1,000	600,00 €
				COST DIRECTE	600,00000
				COST EXECUCIÓ MATERIAL	600,0000
PPAUZZ5	pa		Partida alçada d'abonament íntegre en concepte de detectar serveis afectats.	Rend.: 1,000	250,00 €
				COST DIRECTE	250,00000
				COST EXECUCIÓ MATERIAL	250,0000

PRESSUPOST

Data: 09/12/21

Pàg.: 1

Obra 01 Pressupost Urbanització C/ Rovellat
 Capítol 00 NOTES I TREBALLS PREVIS

NUM. CODI	UA	DESCRIPCIÓ	PREU	AMIDAMENT	IMPORT
1	NOTA0000	0			
		En el moment de realitzar l'obra i l'oferta, es tindrà en compte, tant la documentació escrita (pressupost i amidaments), com la documentació gràfica i detalls inclosos en aquestes. Davant de qualsevol dubte, tindrà validesa tots dos documents con un únic conjunt. Així mateix, cal recordar que segons diu el TRLCP RD 1098/2001, i concretament l'article 153: "Todos los trabajos, medios auxiliares y materiales que sean necesarios para la correcta ejecución y acabado de cualquier unidad de obra, se considerarán incluidos en el precio de la misma, aunque no figuren todos ellos especificados en las descomposición y descripción de los precios" (P - 72)	0,00	0,000	0,00
2	NOTA0001	1			
		Totes les marques, llicències o tipus que apareixen a les partides del present pressupost, s'entendran acompanyades de l'esment o equivalent. en tot cas, serviran com a definició quant a característiques, materials, qualitats i disseny de les partides d'obra emprades, i sempre, amb l'aprovació de la direcció facultativa. (P - 73)	0,00	0,000	0,00
3	NOTA0002	2			
		Fins el lliurament i recepció per part de l'ajuntament, el manteniment general de l'obra anirà a càrrec del contractista, i particularment de la jardineria i arbrat, inclosos el reg i la poda dels arbres abans de començar l'obra. També s'haurà de protegir tots els arbres existents a l'obra per evitar cops, sempre segons indicacions de la D.F. En aquest cas, el contractista ha de realitzar al seu càrrec la retirada i trasplantament de l'arbrat existent afectat per les obres (P - 74)	0,00	0,000	0,00
4	NOTA0003	3			
		El contractista ha de cuidar en tot moment de la funcionalitat i de l'aspecte de les instal·lacions existents a l'obra, molèsties a veïns, accessos i pasos de vehicles i de vianants, tancament d'obra, llums d'obra, etc. Diàriament, abans de finalitzar la jornada, s'han de repassar tots els elements de seguretat, circulació de vianants i vehicles dins de l'obra, amb especial atenció durant el cap de setmana i festius. (P - 75)	0,00	0,000	0,00
5	NOTA0004	4			
		Segons el plec de clàusules administratives particulars, i sempre a càrrec de l'adjudicatari de les obres, es confeccionarà i instal·larà un rètol informatiu de les obres segons els model i les instruccions de la D.F. Així mateix, en cas d'obres subvencionades, es col·locarà un altre rètol segons el model de l'organisme corresponent. (P - 76)	0,00	0,000	0,00
6	NOTA0005	5			
		Segons el plec de clàusules administratives particulars, i sempre a càrrec de l'adjudicatari de les obres, anirà inclosa la redacció del corresponent projecte final de l'obra realment executada (as built). Dita documentació es lliurarà en paper i suport informàtic, i en un termini màxim d'un mes a comptar des de la recepció de l'obra. Així mateix, anirà a càrrec del contractista, qualsevol projecte de legalització de les instal·lacions contractades, inclosa de la tramitació de la contractació amb la companyia de serveis. (P - 77)	0,00	0,000	0,00
7	NOTA0006	6			
		Segons la memòria de les obres a realitzar, el contractista es farà càrrec del cost dels assajos de control de qualitat, en una quantitat no superior al 1% del pressupost de l'obra (sense baixa), i sempre a criteri de la D.F., segons el programa de control de qualitat per l'empresa homologada de control contractada per l'adjudicatari. (P - 78)	0,00	0,000	0,00
8	NOTA0007	7			
		En relació als amidaments, es seguiran els següents criteris: - Panot: m2 realment executats per tipus, descomptant l'amplada de vorada, així com els caps de guals, escossells, peces especials, graons,... - Paviment asfàltic: m2 realment executats de rigola a rigola, descomptant l'amplada d'aquesta. (P - 79)	0,00	0,000	0,00
9	NOTA0008	8			
		El Contractista tindrà en present que, en la demolició dels paviments i d'elements urbans (vorada i rigola), no es podrà fer per repicat vertical amb mitjans mecànics si no per arrencada dels paviments o elements urbans emprant mitjans mecànics. El motiu és que hi ha moltes	0,00	0,000	0,00

EUR

PRESSUPOST

Data: 09/12/21

Pàg.: 2

instal·lacions soterrades a les voreres que es poden afectar amb un repicat vertical dels mitjans mecànics. (P - 80)

TOTAL	Capítol	01.00	0,00
--------------	----------------	--------------	-------------

PRESSUPOST

Data: 09/12/21

Pàg.: 3

Obra 01 Pressupost Urbanització C/ Rovellat
 Capítol 01 ENDERROCS I MOVIMENT DE TERRES

NUM. CODI	UA	DESCRIPCIÓ	PREU	AMIDAMENT	IMPORT
1 F2191306	m	Demolició de vorada col·locada sobre formigó, amb martell trencador muntat sobre retroexcavadora i càrrega manual i mecànica de runa sobre camió o contenidor. (P - 2)	4,61	126,500	583,17
2 F2193J06	m	Demolició de rigola de panots col·locats sobre formigó, amb martell trencador muntat sobre retroexcavadora i càrrega mecànica sobre camió. (P - 3)	4,92	10,000	49,20
3 F2194JK1	m2	Demolició de paviment de panots col·locats sobre formigó, de fins a 20 cm de gruix i fins a 2 m d'amplària, amb compressor i càrrega sobre camió. (P - 4)	19,15	100,500	1.924,58
4 F219ZR05	m	Demolició de gual de vehicles format per peces de formigó col·locat sobre formigó amb compressor i càrrega manual i mecànica de runa sobre camió o contenidor (P - 7)	7,12	6,000	42,72
5 F219ZJK1	u	Demolició puntual de paviment de peces de formigó col·locades sobre base formigó, de fins a 20 cm de gruix, per execució de pericó de 60x60cm, amb compressor i càrrega sobre camió. (P - 6)	52,89	1,000	52,89
6 M219ZFC0	m	Tall en paviment de peces de formigó de 15 cm de fondària com a mínim, amb màquina tallajunts amb disc de diamant, per a delimitar la zona a demolir (P - 69)	13,20	57,000	752,40
7 M219MBC0	m	Tall en paviment de mescla bituminosa de 15 cm de fondària com a mínim, amb màquina tallajunts amb disc de diamant, per a delimitar la zona a demolir (P - 68)	10,18	25,800	262,64
8 F2194XG5	m2	Demolició de paviment de mescla bituminosa, de fins a 15 cm de gruix i més de 2 m d'amplària amb retroexcavadora amb martell trencador i càrrega sobre camió (P - 5)	4,28	415,000	1.776,20
9 F21DZG02	u	Anul·lació d'embornal existent, a base de repicar 60 cm del pou existent amb els mitjans necessaris, tabicat del clavegueró amb formigó i reblert de sorra. Inclou càrrega manual i mecànica de runa sobre camió o contenidor (P - 9)	241,74	1,000	241,74
10 F21DZT01	u	Arrencada de tapa de pou de clavegueram i reixes d'embornal, amb mitjans manuals i mecànics i càrrega manual i mecànica de runes sobre camió o contenidor (P - 10)	6,41	3,000	19,23
11 F21H1653	u	Desmuntatge de bàcul o columna d'enllumenat i la seva llumenera fins a 6 m d'alçària com a màxim, i/o trasllat a magatzem municipal o abocador. Inclouent-hi desmuntatge de suports de llumenera, accessoris i elements de subjecció, enderroc de fonament de formigó amb mitjans mecànics, aplec i càrrega mecànica de runa sobre camió o contenidor i transport de materials sobrants. Inclou tots els treballs de desconexió i cànons (P - 11)	79,69	1,000	79,69
12 F21HZT41	u	Desmuntatge de llumenera de paret, amb braç metàl·lic, accessoris i elements de subjecció i/o trasllat a magatzem municipal o abocador. Inclouent-hi desmuntatge de suports de llumenera, accessoris i elements de subjecció, aplec i càrrega mecànica de runa sobre camió o contenidor i transport de materials sobrants. Inclou tots els treballs de desconexió i cànons (P - 12)	52,41	1,000	52,41
13 F21HZT42	u	Desmuntatge de balissa lluminosa encastada al paviment de mescla bituminosa i/o trasllat a magatzem municipal o abocador. Inclouent-hi desmuntatge d'accessoris, aplec i càrrega mecànica de runa sobre camió o contenidor i transport de materials sobrants. (P - 13)	14,89	4,000	59,56

PRESSUPOST

Data: 09/12/21

Pàg.: 4

14	F21QQB01	u	Retirada de piona fosa, enderroc de daus de formigó, i càrrega manual i mecànica de l'equipament i la runa sobre camió o contenidor. Inclòs el desmuntatge, transport, cànons i el seu trasllat a dependències municipals. (P - 14)	9,25	2,000	18,50
15	M21BU510	u	Desmuntatge per a substitució de placa de senyalització vertical muntada sobre suport de peu o sobre paraments, superfície entre 0,5 i 1 m ² , muntada a una alçària de 3 m com a màxim, amb mitjans manuals i càrrega manual de runa sobre camió o contenidor (P - 70)	10,08	10,000	100,80
16	M21BU570	u	Arrencada de pals rectangulars o pals cilíndrics de senyals, amb mitjans manuals i càrrega manual de runa sobre camió o contenidor (P - 71)	12,23	4,000	48,92
17	F221C472	m3	Excavació per a caixa de paviment en terreny compacte (SPT 20-50), realitzada amb pala excavadora i càrrega directa sobre camió (P - 15)	4,75	158,500	752,88
18	F227T00F	m2	Repàs i piconatge de caixa de paviment, amb compactació del 95% PM (P - 17)	1,64	519,000	851,16
TOTAL Capítol			01.01			7.668,69

PRESSUPOST

Data: 09/12/21

Pàg.: 5

Obra 01 Pressupost Urbanització C/ Rovellat
 Capítol 02 CLAVEGUERAM

NUM. CODI	UA	DESCRIPCIÓ	PREU	AMIDAMENT	IMPORT
1 F2225263	m3	Excavació de rasa de fins a 2 m d'amplària i més de 4 m de fondària, en terreny compacte, amb retroexcavadora bivalva batilon i càrrega mecànica del material excavat (P - 16)	15,32	20,000	306,40
2 F228F60F	m3	Rebliment i piconatge de rasa d'amplària més d'1,5 i fins a 2 m, amb material adequat de la pròpia excavació, en tongades de gruix de fins a 25 cm, utilitzant corró vibratori per a compactar, amb compactació del 95% PM (P - 19)	11,52	15,000	172,80
3 FD7JZ186	m	Claveguera amb tub de paret estructurada, amb paret interna llisa i externa corrugada, de polietilè HDPE, tipus B, àrea aplicació U, de diàmetre nominal exterior 315 mm, de rigidesa anular SN 8 kN/m ² , segons la norma UNE-EN 13476-3, unió de maniguets, amb grau de dificultat mitja i col·locat al fons de la rasa, inclosa la protecció del tub amb dau de formigó HM-20/P/20/I. (P - 51)	51,75	5,000	258,75
4 H222B432	m3	Excavació de rasa per a pas d'instal·lacions fins a 1 m de fondària, en terreny compacte (SPT 20-50), realitzada amb retroexcavadora i amb les terres deixades a la vora (P - 67)	8,83	0,960	8,48
5 FD5JZF0E	u	Embornal sifònic P-H prefabricat de formigó, model Hospitalet de Fàbregas o equivalent, col·locat sobre solera de 10cm de formigó HM-20/P/I (inclosa). Totalment instal·lat. (P - 48)	342,26	1,000	342,26
6 FD5ZZCC4	u	Bastiment i reixa de fosa dúctil, abatible i amb tanca, per a embornal, de 834x338x100 mm, classe C250 segons norma UNE-EN 124 i 10 dm ² de superfície d'absorció, col·locat amb morter (P - 49)	160,09	1,000	160,09
7 FD5ZZCC5	u	Bastiment i tapa cega embornal Meridiana, ref. M-2 de Fàbregas, de 640x340x100 mm, en fundició dúctil per a 25 TM de càrrega de ruptura. Compleix norma UNE EN-125 C-250, amb barrots tapats i orifici cec per a la obertura, col·locat amb morter (P - 50)	202,49	1,000	202,49
8 F21DZC01	u	Connexió de clavegueró/col·lector nous a pou/col·lector existents de formigó. Inclou formació del forat en pou o col·lector, peces especials de connexionat i sellats, amb els mitjans necessaris i tots els materials i treballs necessaris per a la correcta execució de la partida, com també la càrrega manual de runa sobre camió o contenidor. Tot complet i acabat segons projecte. (P - 8)	394,47	1,000	394,47
TOTAL	Capítol	01.02			1.845,74

PRESSUPOST

Data: 09/12/21

Pàg.: 6

Obra 01 Pressupost Urbanització C/ Rovellat
 Capítol 03 ENLLUMENAT

NUM. CODI	UA	DESCRIPCIÓ	PREU	AMIDAMENT	IMPORT	
1	H222B432	m3	Excavació de rasa per a pas d'instal·lacions fins a 1 m de fondària, en terreny compacte (SPT 20-50), realitzada amb retroexcavadora i amb les terres deixades a la vora (P - 67)	8,83	20,874	184,32
2	F922101F	m3	Subbase de sauló, amb estesa i piconatge del material al 95 % del PM (P - 26)	31,16	1,495	46,58
3	F228560F	m3	Rebliment i piconatge de rasa d'amplària fins a 0,6 m, amb material adequat de la pròpia excavació, en tongades de gruix de fins a 25 cm, utilitzant picó vibrant, amb compactació del 95% PM (P - 18)	24,53	13,455	330,05
4	FG22ZK1K	m	Canalització amb tres tubs corbables corrugats de polietilè de doble capa, llisa la interior i corrugada l'exterior, de 110 mm de diàmetre nominal, aïllant i no propagador de la flama, resistència a l'impacte de 28 J, resistència a compressió de 450 N, muntat com a canalització soterrada. Inclòs dau de recobriment de 30x30 cm amb formigó HM-20/P/20/I. Inclou fil guia a cada tub, part proporcional d'accessoris d'unió, separadors i obturadors (P - 57)	16,28	66,700	1.085,88
5	EG31H564	m	Cable amb conductor de coure de 0,6/1 kV de tensió assignada, amb designació RVFV, tetrapolar, de secció 4 x 10 mm ² , amb armadura de fleix d'acer i coberta del cable de PVC, col·locat en tub (P - 1)	4,80	59,800	287,04
6	FDK2UCZZ	u	Pericó de registre de formigó prefabricat sense fons de 40x40x45 cm, per a instal·lacions de serveis, col·locat sobre solera de formigó HM-20/B/40/I de 15 cm de gruix i reblert lateral amb terra de la mateixa excavació (P - 54)	71,45	3,000	214,35
7	FDK262G7	u	Pericó de registre de formigó prefabricat sense fons de 60x60x60 cm, per a instal·lacions de serveis, col·locat sobre solera de formigó HM-20/B/40/I de 15 cm de gruix i reblert lateral amb terra de la mateixa excavació (P - 53)	119,24	3,000	357,72
8	FDKZH9B4	u	Bastiment i tapa quadrada de fosa dúctil, per a pericó de serveis, recolzada, pas lliure de 400x400 mm i classe B125 segons norma UNE-EN 124, col·locat amb morter (P - 55)	64,62	3,000	193,86
9	FDKZHJB4	u	Bastiment i tapa quadrada de fosa dúctil, per a pericó de serveis, recolzada, pas lliure de 600x600 mm i classe B125 segons norma UNE-EN 124, col·locat amb morter (P - 56)	151,39	3,000	454,17
10	F315ZKB2	m3	Formigó per a fonament com a base per a columnes d'il·luminació, HM-20/P/20/I de consistència plàstica i grandària màxima del granulat de 20mm, elaborat en obra. (P - 24)	223,76	0,216	48,33
11	FHM1ZJ22	u	Columna d'acer galvanitzat model R4000 de Roura, de forma corba de 6 m d'alçària i 127 mm de diàmetre, amb suports per a creueta o llumenera, amb base platina i porta, segons norma UNE-EN 40-5, amb doble reforç de la base i tractament "antiorins" SILICAN des de la base fins la part inferior del registre de la columna. Col·locada sobre dau de formigó. Partida totalment acabada, inclosa la posta a terra d'aquesta i la fonamentació. (P - 59)	1.256,38	3,000	3.769,14
12	FGD2122D	u	Placa de connexió a terra de coure, en forma d'estel (calada), de superfície 0,3 m ² , de 3 mm de gruix i soterrada (P - 58)	140,60	3,000	421,80
13	FHN6ZAC6	u	Llum LED per a exterior model LUMA gen2 de Philips, de distribució simètrica amb difusor de vidre i cos alumini fos, equipat amb un mòdul de 63 LED i un dispositiu d'alimentació i control regulable DALI de 73 W de potència total, flux lluminós 6410 lm, temperatura de color 4000 K, vida útil >=83000, aïllament elèctric de classe I, grau de protecció IP-66 i IK08 amb accessori per fixar vertical i acoblat a l' extrem del suport (P - 61)	840,67	3,000	2.522,01
14	FHNAZ311	u	Subministrament i instal·lació de balissa amb llum tipus MITRA 24706-AB de Cristher, amb 6 leds i plaques solars, encastat. (P - 62)	154,91	3,000	464,73

PRESSUPOST

Data: 09/12/21

Pàg.: 7

15	PPAUZZZ1	pa	Partida alçada d'abonament íntegre en conjepte de realització de verificació i fitxa informàtica a realitzar per l'empresa mantenidora de l'enllumenat a retirar. (P - 0)	500,00	1,000	500,00
16	PPAUZZZ3	pa	Partida alçada d'abonament íntegre en concepte de reparació de façana després de la retirada de les lluminàries existents. (P - 0)	600,00	1,000	600,00
17	PPAUZZZ5	pa	Partida alçada d'abonament íntegre en concepte de detectar serveis afectats. (P - 0)	250,00	1,000	250,00
TOTAL			Capítol	01.03		11.729,98

PRESSUPOST

Data: 09/12/21

Pàg.: 8

Obra 01 Pressupost Urbanització C/ Rovellat
 Capítol 04 PAVIMENTS

NUM. CODI	UA	DESCRIPCIÓ	PREU	AMIDAMENT	IMPORT	
1	FDD3Z525	u	Extracció i nova col·locació de tapes i/o reixes existents en vorera o calçada, de qualsevol companyia o servei a la nova rasant. Inclou tots els treballs necessaris per adaptar l'element a la nova configuració de vial. (P - 52)	43,99	9,000	395,91
2	F921201J	m3	Subbase de tot-u artificial, amb estesa i piconatge del material al 98% del PM (P - 25)	30,01	31,350	940,81
3	F9365G11	m3	Base de formigó HM-20/P/20/l, de consistència plàstica i grandària màxima del granulat 20 mm, abocat des de camió amb estesa i vibratge manual, amb acabat reglejat (P - 27)	80,05	95,590	7.651,98
4	F965Z5D9	m	Vorada recta i corba de formigó, doble capa, amb secció normalitzada de calçada T-5 de 30x22 cm segons UNE 127340, de classe climàtica B, classe resistent a l'abradió H i classe resistent a flexió T (R-5 MPa) segons UNE-EN 1340, col·locada sobre base de formigó no estructural de 15 N/mm2 de resistència mínima a compressió i de 20 a 25 cm d'alçària, i rejuntada amb morter (P - 28)	38,70	123,500	4.779,45
5	F97433EA	m	Rigola de 30 cm d'amplària amb peces de morter de ciment monocapa de color blanc, de 30x30x8 cm, col·locades amb morter i rejuntades amb beurada de ciment blanc (P - 29)	20,05	55,000	1.102,75
6	F9E13204	m2	Paviment de panot per a vorera gris de 20x20x4 cm, classe 1a, preu alt, col·locat a l'estesa amb sorra-ciment de 200 kg/m3 de ciment pòrtland i beurada de ciment pòrtland (P - 30)	32,11	198,050	6.359,39
7	F9E1Z005	m2	Paviment de panot per a pas de vianants de color amb tacs de 20x20x4 cm, col·locat a l'estesa amb sorra-ciment de 200 kg/m3 de ciment pòrtland i beurada de color amb ciment blanc de ram de paleta (P - 31)	39,76	3,600	143,14
8	F9E1Z21J	m2	Paviment de panot estriat per a vorera per senyalitzar el pas de vianants, de color gris de 20x20x4 cm, col·locat a truc de maceta amb morter ciment 1:8 i beurada de ciment pòrtland (P - 32)	43,92	7,350	322,81
9	F9F5Z21C	m2	Reposició de paviment de peces de formigó de forma quadrada de 40x40 cm i 4 cm de gruix, preu alt, sobre llit de sorra de 3 cm de gruix, amb reblliment de junts amb sorra fina i compactació del paviment acabat (P - 33)	40,34	11,400	459,88
10	F9J13J40	m2	Reg d'adherència amb emulsió bituminosa catiònica tipus C60B3/B2 ADH, amb dotació 1 kg/m2 (P - 40)	0,50	292,000	146,00
11	F9J12P70	m2	Reg d'imprimació amb emulsió bituminosa catiònica tipus C60BF4 IMP, amb dotació 1,5 kg/m2 (P - 39)	0,72	292,000	210,24
12	F9H11B51	t	Paviment de mescla bituminosa contínua en calent tipus AC 22 bin B 50/70 S, amb betum asfàltic de penetració, de granulometria semidensa per a capa intermèdia i granulat granític, estesa i compactada (P - 34)	69,80	56,064	3.913,27
13	F9H1V200	m2	Subministrament, estesa i compactat de mescla bituminosa en calent tipus D-6 en capa de 4cm de gruix, amb posterior grabat de la superfície estesa amb malla de qualsevol dibuix a definir en l'obra. (P - 35)	16,17	292,000	4.721,64
14	F9HZW120	t	Increment en el subministrament de qualsevol mescla bituminosa en calent per fabricació amb betum asfàltic de penetració modificat amb polímers PMB 45/80-60 (BM-3c) (P - 38)	3,05	28,032	85,50
15	F9HYV100	t	Col·locació manual a l'obra i compactació al 98% de l'assaig marshall, de qualsevol mescla bituminosa en calent (P - 37)	41,29	28,032	1.157,44
16	F9HYV030	t	Increment per col·locació a l'obra i compactació, mescla bituminosa en calent, en conjunt d'obres amb baix rendiment inferior a 50 t de material col·locat (P - 36)	18,01	28,032	504,86

PRESSUPOST

Data: 09/12/21

Pàg.: 9

TOTAL	Capítol	01.04	32.895,07
-------	---------	-------	-----------

PRESSUPOST

Data: 09/12/21

Pàg.: 10

Obra 01 Pressupost Urbanització C/ Rovellat
 Capítol 05 SENYALITZACIÓ VIAL

NUM. CODI	UA	DESCRIPCIÓ	PREU	AMIDAMENT	IMPORT
1 FBA31517	m2	Pintat sobre paviment de marca vial superficial per a ús permanent i retrorreflectant en sec, amb humitat i amb pluja, tipus P-RR, amb plàstic d'aplicació en fred de dos components de color blanc i microesferes de vidre, aplicada amb màquina d'accionament manual (P - 45)	9,54	2,400	22,90
2 FBB12251	u	Placa circular per a senyals de trànsit, d'acer galvanitzat i pintat, de 60 cm de diàmetre, acabada amb làmina retrorreflectora classe RA1, fixada mecànicament (P - 46)	71,11	2,000	142,22
3 FBB22201	u	Placa informativa per a senyals de trànsit d'acer galvanitzat i pintat, de 60x60 cm, acabada amb làmina retrorreflectora classe RA1, fixada mecànicament (P - 47)	69,95	1,000	69,95
4 FBA1Z517	m	Pintat sobre paviment d'una faixa contínua per a ús permanent i retrorreflectant en sec, amb humitat i amb pluja, tipus P-RR, de 15 cm d'amplària, amb plàstic d'aplicació en fred de dos components de color blanc i microesferes de vidre, aplicada amb màquina d'accionament manual (P - 41)	5,56	79,200	440,35
5 FBA1Z518	m	Pintat sobre paviment d'una faixa discontinua per a ús permanent i retrorreflectant en sec, amb humitat i amb pluja, tipus P-RR, de 15 cm d'amplària i 1/2 de relació pintat/no pintat, amb plàstic d'aplicació en fred de dos components de color blanc i microesferes de vidre, aplicada amb màquina d'accionament manual (P - 42)	5,05	46,500	234,83
6 FBA1Z519	m	Pintat sobre paviment d'una faixa contínua per a ús permanent i retrorreflectant en sec, amb humitat i amb pluja, tipus P-RR, de 15 cm d'amplària, amb plàstic d'aplicació en fred de dos components de color blanc i microesferes de vidre, aplicada amb màquina d'accionament manual (P - 43)	6,33	97,350	616,23
7 FBA1Z520	u	Adequació de pintat sobre paviment existent de quadrícula prohibició aturada per ajustar-ho a la nova configuració del carrer. (P - 44)	109,96	1,000	109,96
TOTAL	Capítol	01.05			1.636,44

PRESSUPOST

Data: 09/12/21

Pàg.: 11

Obra 01 Pressupost Urbanització C/ Rovellat
 Capítol 06 EQUIPAMENT I VARIS

NUM. CODI	UA	DESCRIPCIÓ	PREU	AMIDAMENT	IMPORT
1 FQ42Z025	u	Pilona de fosa model City reforçada d'ADOSA, amb el logo municipal amb protecció antioxidant i pintura de color negre forja, de forma cilíndrica, de 1000 mm d'alçària i 95 mm de diàmetre per encastar, ancorada amb dau de formigó. (P - 64)	86,47	31,000	2.680,57
2 FQ42Z026	u	Pilona model Barcelona Flexbook fabricada en poliuretà, ref. C-430-TPU de Fàbregas, de diàmetre 100mm i alçada 1004mm, de color negre RAL 9005 (RAL aproximat), amb una banda reflectant. Col·locada encastada	107,75	1,000	107,75
3 FQ42Z027	u	(P - 65) Pilona metàl·lica model GREI de Fàbregas o similar, ref. C-517, amb perfil HEB-100 i xapa superior amb el logo municipal amb protecció antioxidant pintada en oxiron negre forja, de 1000 mm d'alçària, ancorada amb dau de formigó.	170,48	1,000	170,48
4 PPAUZIM1	pa	(P - 66) Partida alçada a justificar per possibles imprevistos durant l'execució de les obres d'urbanització. (P - 0)	3.000,00	1,000	3.000,00
TOTAL	Capítol	01.06			5.958,80

PRESSUPOST

Data: 09/12/21

Pàg.: 12

Obra	01	Pressupost Urbanització C/ Rovellat
Capítol	07	REFORÇ IL·LUMINACIÓ C. ROVELLAT
Subcapítol	01	C. MESTRE JOAN CORRALES

NUM. CODI	UA	DESCRIPCIÓ	PREU	AMIDAMENT	IMPORT
1 FHQLZ290	u	Projector per a exterior amb leds amb una vida útil <= 80000 h, de forma rectangular, model Coraline Tempo Medium de Philips, amb distribució de la llum simètrica intensiva, de 68 W de potència, flux lluminós de 8200 lm, amb equip elèctric no regulable, aïllament classe I, cos d'alumini injectat, difusor de vidre trempat i grau de protecció IP66, col·locat (P - 63)	415,27	2,000	830,54
TOTAL	Subcapítol	01.07.01			830,54

PRESSUPOST

Data: 09/12/21

Pàg.: 13

Obra	01	Pressupost Urbanització C/ Rovellat
Capítol	07	REFORÇ IL·LUMINACIÓ C. ROVELLAT
Subcapítol	02	C. DEL CARME

NUM. CODI	UA	DESCRIPCIÓ	PREU	AMIDAMENT	IMPORT	
1	H222B432	m3	Excavació de rasa per a pas d'instal·lacions fins a 1 m de fondària, en terreny compacte (SPT 20-50), realitzada amb retroexcavadora i amb les terres deixades a la vora (P - 67)	8,83	7,644	67,50
2	F922101F	m3	Subbase de sauló, amb estesa i piconatge del material al 95 % del PM (P - 26)	31,16	0,625	19,48
3	F228560F	m3	Rebliment i piconatge de rasa d'amplària fins a 0,6 m, amb material adequat de la pròpia excavació, en tongades de gruix de fins a 25 cm, utilitzant picó vibrant, amb compactació del 95% PM (P - 18)	24,53	5,625	137,98
4	FG22ZK1K	m	Canalització amb tres tubs corbables corrugats de polietilè de doble capa, llisa la interior i corrugada l'exterior, de 110 mm de diàmetre nominal, aïllant i no propagador de la flama, resistència a l'impacte de 28 J, resistència a compressió de 450 N, muntat com a canalització soterrada. Inclòs dau de recobriment de 30x30 cm amb formigó HM-20/P/20/I. Inclou fil guia a cada tub, part proporcional d'accessoris d'unió, separadors i obturadors (P - 57)	16,28	25,000	407,00
5	EG31H564	m	Cable amb conductor de coure de 0,6/1 kV de tensió assignada, amb designació RVFV, tetrapolar, de secció 4 x 10 mm ² , amb armadura de fleix d'acer i coberta del cable de PVC, col·locat en tub (P - 1)	4,80	25,000	120,00
6	FDK2UCZZ	u	Pericó de registre de formigó prefabricat sense fons de 40x40x45 cm, per a instal·lacions de serveis, col·locat sobre solera de formigó HM-20/B/40/I de 15 cm de gruix i reblert lateral amb terra de la mateixa excavació (P - 54)	71,45	2,000	142,90
7	FDKZH9B4	u	Bastiment i tapa quadrada de fosa dúctil, per a pericó de serveis, recolzada, pas lliure de 400x400 mm i classe B125 segons norma UNE-EN 124, col·locat amb morter (P - 55)	64,62	2,000	129,24
8	FGD2122D	u	Placa de connexió a terra de coure, en forma d'estel (calada), de superfície 0,3 m ² , de 3 mm de gruix i soterrada (P - 58)	140,60	2,000	281,20
9	FHM1ZL22	u	Columna d'acer galvanitzat model PRIM de Roura, recta, de 8 m d'alçària i 219 mm de diàmetre, amb suports per a creueta o llumenera, amb base platina i porta, segons norma UNE-EN 40-5, amb doble reforçament de la base i tractament "antiorins" SILICAN des de la base fins la part inferior del registre de la columna. Col·locada sobre dau de formigó. Partida totalment acabada, inclosa la posta a terra d'aquesta i la fonamentació. (P - 60)	2.595,20	2,000	5.190,40
10	FHN6ZAC6	u	Llum LED per a exterior model LUMA gen2 de Philips, de distribució simètrica amb difusor de vidre i cos alumini fos, equipat amb un mòdul de 63 LED i un dispositiu d'alimentació i control regulable DALI de 73 W de potència total, flux lluminós 6410 lm, temperatura de color 4000 K, vida útil >=83000, aïllament elèctric de classe I, grau de protecció IP-66 i IK08 amb accessori per fixar vertical i acoblat a l'extrem del suport (P - 61)	840,67	2,000	1.681,34
TOTAL	Subcapítol	01.07.02			8.177,04	

PRESSUPOST

Data: 09/12/21

Pàg.: 14

Obra 01 Pressupost Urbanització C/ Rovellat
 Capítol GR GESTIÓ DE RESIDUS

NUM. CODI	UA	DESCRIPCIÓ	PREU	AMIDAMENT	IMPORT
1 F2R64269	m3	Càrrega amb mitjans mecànics i transport de residus inerts o no especials a instal·lació autoritzada de gestió de residus, amb camió per a transport de 12 t, amb un recorregut de més de 10 i fins a 15 km (P - 21)	9,00	1.195,956	10.763,60
2 F2RA7580	m3	Deposició controlada en dipòsit autoritzat de residus barrejats no perillosos amb una densitat 0,17 t/m3, procedents de construcció o demolició, amb codi 170904 segons la Llista Europea de Residus (ORDEN MAM/304/2002) (P - 22)	19,91	1.195,956	23.811,48
3 F2R4506A	m3	Càrrega amb mitjans mecànics i transport de terres contaminades a instal·lació autoritzada de gestió de residus, amb camió de 12 t, amb un recorregut de més de 15 i fins a 20 km (P - 20)	10,90	222,401	2.424,17
4 F2RA7LP0	m3	Deposició controlada en dipòsit autoritzat de residus de terra inerts amb una densitat 1,6 t/m3, procedents d'excavació, amb codi 170504 segons la Llista Europea de Residus (ORDEN MAM/304/2002) (P - 23)	5,44	222,401	1.209,86
TOTAL	Capítol	01.GR			38.209,11

PRESSUPOST

Data: 09/12/21

Pàg.: 15

Obra 01 Pressupost Urbanització C/ Rovellat
 Capítol SS SEGURETAT I SALUT

NUM. CODI	UA	DESCRIPCIÓ	PREU	AMIDAMENT	IMPORT
1 PPAUZSS1	pa	Partida alçada a justificar per l'aplicació de l'Estudi de Seguretat i Salut a l'obra, en base al Pla de Seguretat i Salut. (P - 0)	1.250,00	1,000	1.250,00
TOTAL	Capítol	01.SS			1.250,00

RESUM DE PRESSUPOST

Data: 09/12/21

Pàg.: 1

NIVELL 2: Capítol			Import
Capítol	01.00	NOTES I TREBALLS PREVIS	0,00
Capítol	01.01	ENDERROCS I MOVIMENT DE TERRES	7.668,69
Capítol	01.02	CLAVEGUERAM	1.845,74
Capítol	01.03	ENLLUMENAT	11.729,98
Capítol	01.04	PAVIMENTS	32.895,07
Capítol	01.05	SENYALITZACIÓ VIAL	1.636,44
Capítol	01.06	EQUIPAMENT I VARIS	5.958,80
Capítol	01.07	REFORÇ IL·LUMINACIÓ C. ROVELLAT	9.007,58
Capítol	01.GR	GESTIÓ DE RESIDUS	38.209,11
Capítol	01.SS	SEGURETAT I SALUT	1.250,00
Obra	01	Pressupost Urbanització C/ Rovellat	110.201,41
			110.201,41
NIVELL 1: Obra			Import
Obra	01	Pressupost Urbanització C/ Rovellat	110.201,41
			110.201,41

RESUM DE PRESSUPOST

Data: 09/12/21

Pàg.: 1

NIVELL 2: Capítol			%
Capítol	01.00	NOTES I TREBALLS PREVIS	0,00
Capítol	01.01	ENDERROCS I MOVIMENT DE TERRES	6,96
Capítol	01.02	CLAVEGUERAM	1,67
Capítol	01.03	ENLLUMENAT	10,64
Capítol	01.04	PAVIMENTS	29,85
Capítol	01.05	SENYALITZACIÓ VIAL	1,48
Capítol	01.06	EQUIPAMENT I VARIS	5,41
Capítol	01.07	REFORÇ IL·LUMINACIÓ C. ROVELLAT	8,17
Capítol	01.GR	GESTIÓ DE RESIDUS	34,67
Capítol	01.SS	SEGURETAT I SALUT	1,13
Obra	01	Pressupost Urbanització C/ Rovellat	100,00
			100,00
NIVELL 1: Obra			%
Obra	01	Pressupost Urbanització C/ Rovellat	100,00
			100,00

PRESSUPOST D'EXECUCIÓ PER CONTRACTE

Pàg. 1

PRESSUPOST D'EXECUCIÓ MATERIAL.....	110.201,41
13 % Despeses Generals SOBRE 110.201,41.....	14.326,18
6 % Benefici Industrial SOBRE 110.201,41.....	6.612,08
Subtotal	131.139,67
21 % IVA SOBRE 131.139,67.....	27.539,33
TOTAL PRESSUPOST PER CONTRACTE €	158.679,00

Aquest pressupost d'execució per contracte puja a

(CENT CINQUANTA-VUIT MIL SIS-CENTS SETANTA-NOU EUROS)



A.000.01 Portada

PROJECTE DE MILLORA DE L'ACCESSIBILITAT DEL CARRER ROVELLAT
TRAM COMPRES ENTRE EL C/ DEL CARMÉ I C/ VUIT DE MARÇ - ESPLUGUES DE LLOBREGAT

ARQUITECTE:
ELOI CAPDEVILA I CORAL - Nº COL·LEGIAT COAC - 72.321
CLIENT:
AJUNTAMENT D'ESPLUGUES DE LLOBREGAT

CONTACTE
COTA 2 TÈCNIC
CARRER ROGER DE LLÚRIA 116, 1ER 2A
08037 - BARCELONA

DATA:
DESEMBRE 2021

ESCALA DIN-A1:
S/E

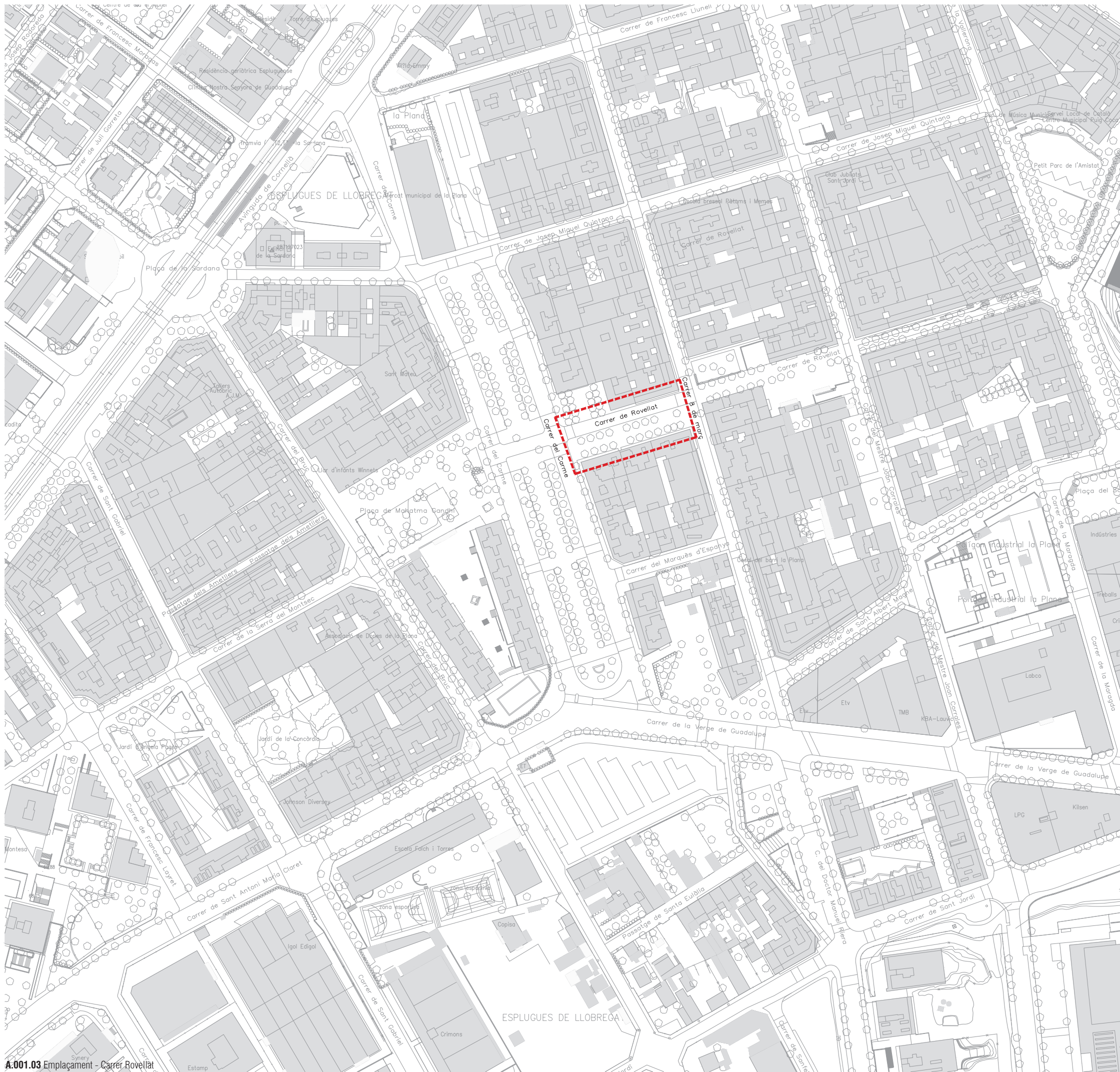
ESCALA DIN-A3:
S/E

PLÀNOL:
ARQUITECTURA
PORTADA

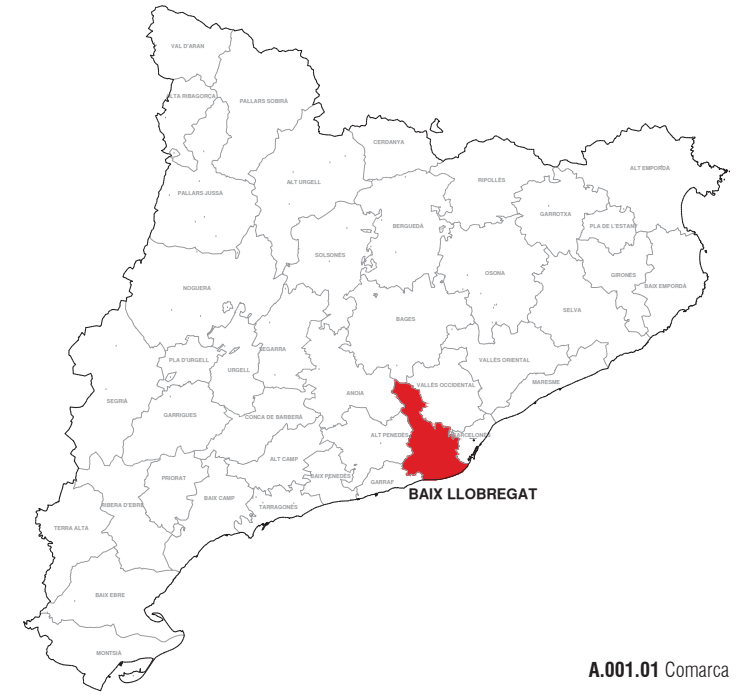


ESCALA GRÀFICA DIN-A3:
0 0,5 1,0 2,0 3,0 4,0 5m
Nº PLÀNOL:

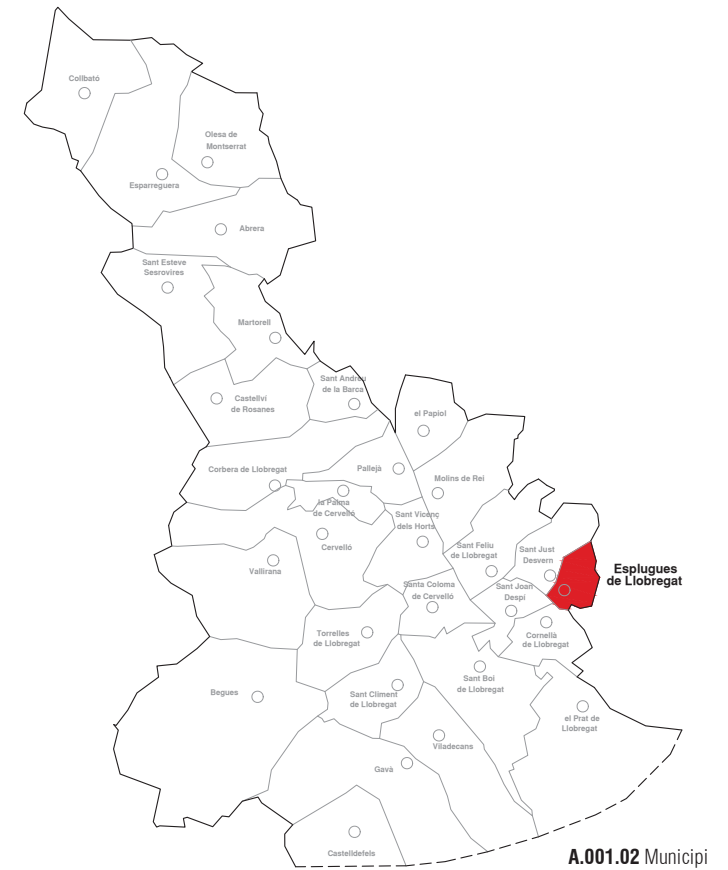
A.000



A.001.03 Emplaçament - Carrer Rovellat



A.001.01 Comarca



A.001.02 Municipi

PROJECTE DE MILLORA DE L'ACCESSIBILITAT DEL CARRER ROVELLAT
 TRAM COMPRES ENTRE EL C/ DEL CARME I C/ VUIT DE MARÇ - ESPLUGUES DE LLOBREGAT

ARQUITECTE:
 ELOI CAPDEVILA I CORAL - Nº COL·LEGIAT COAC - 72.321
 CLIENT:
 AJUNTAMENT D'ESPLUGUES DE LLOBREGAT

CONTACTE
 COTA 2 TÈCNIC
 CARRER ROGER DE LLÚRIA 116, 1ER 2A
 08037 - BARCELONA

DATA:
 DESEMBRE 2021

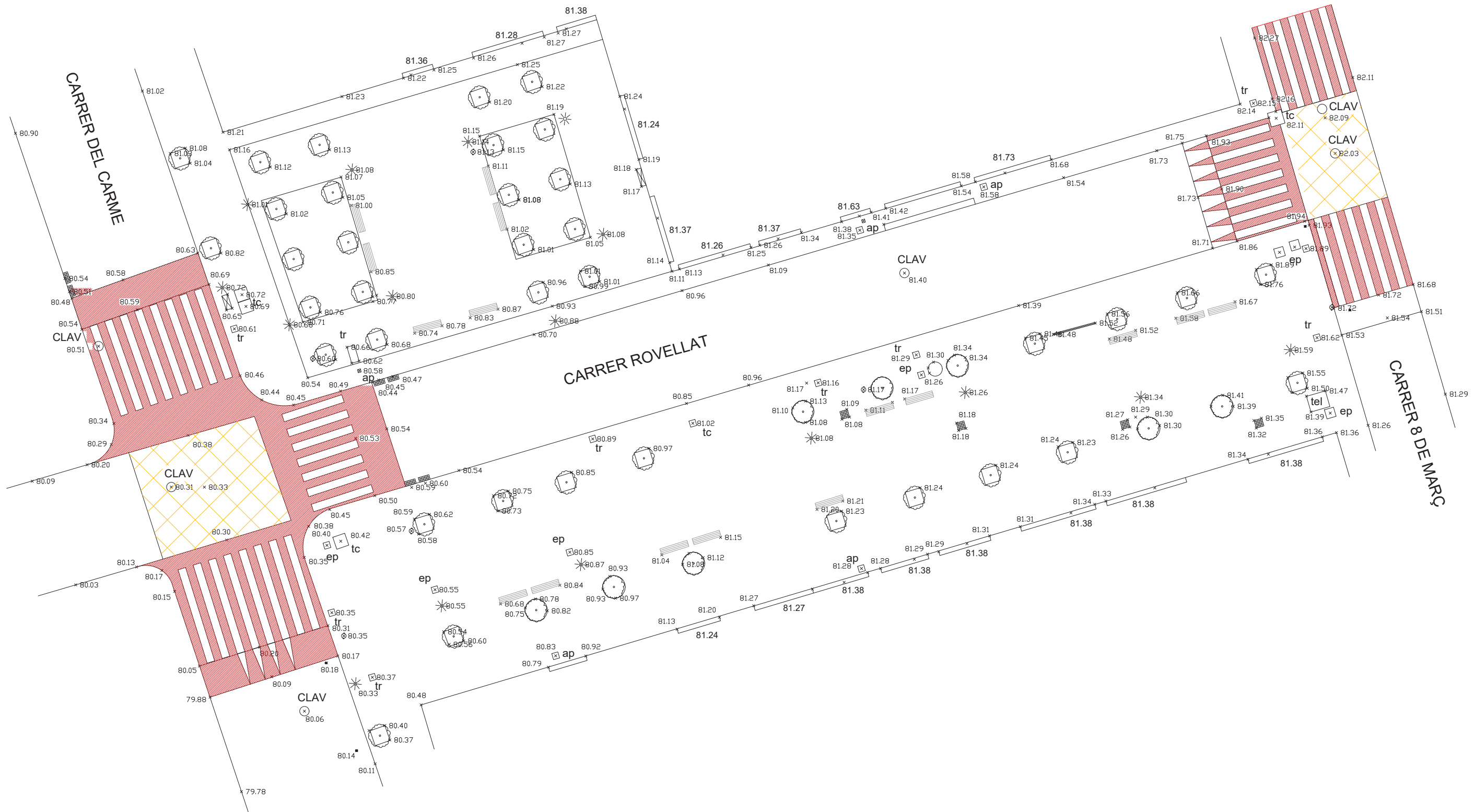
ESCALA DIN-A1: 1/1.000
 ESCALA DIN-A3: 1/2.000

PLÀNOL:
 ARQUITECTURA
 SITUACIÓ

ESCALA GRÀFICA DIN-A3:
 00 5 10 20 30 40 50m
 Nº PLÀNOL:



A.001



A.002.01 Aixecament topogràfic

PROJECTE DE MILLORA DE L'ACCESSIBILITAT DEL CARRER ROVELLAT
 TRAM COMPRES ENTRE EL C/ DEL CARME I C/ VUIT DE MARÇ - ESPLUGUES DE LLOBREGAT

ARQUITECTE:
 ELOI CAPDEVILA I CORAL - N° COL·LEGIAT COAC - 72.321
 CLIENT:
 AJUNTAMENT D'ESPLUGUES DE LLOBREGAT

CONTACTE
 COTA 2 TÈCNIC
 CARRER ROGER DE LLÚRIA 116, 1ER 2A
 08037 - BARCELONA

DATA:
 DESEMBRE 2021

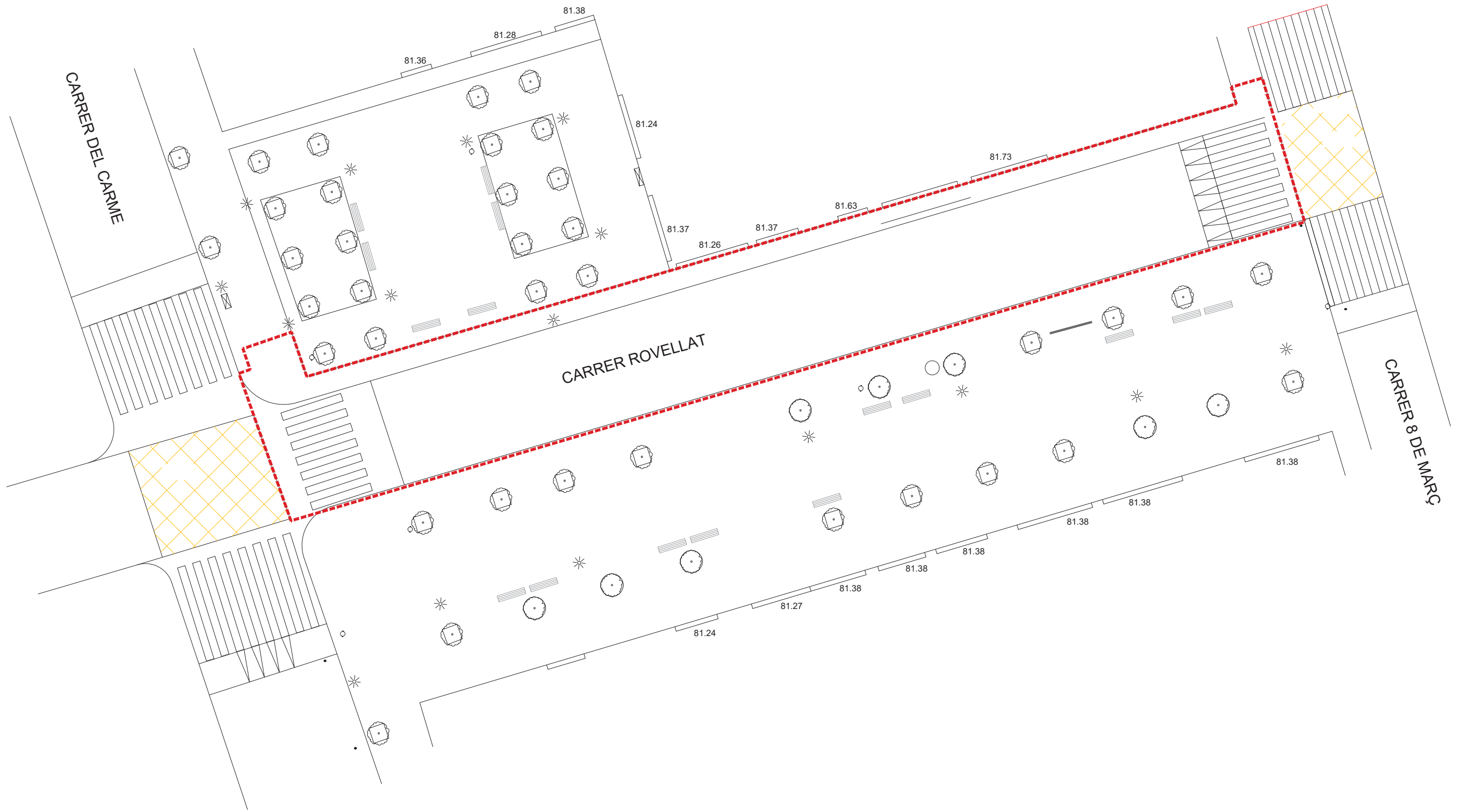
ESCALA DIN-A1: 1/125
 ESCALA DIN-A3: 1/250

PLÀNOL:
 ARQUITECTURA
 AIXECAMENT TOPOGRÀFIC
 ORIENTACIÓ:

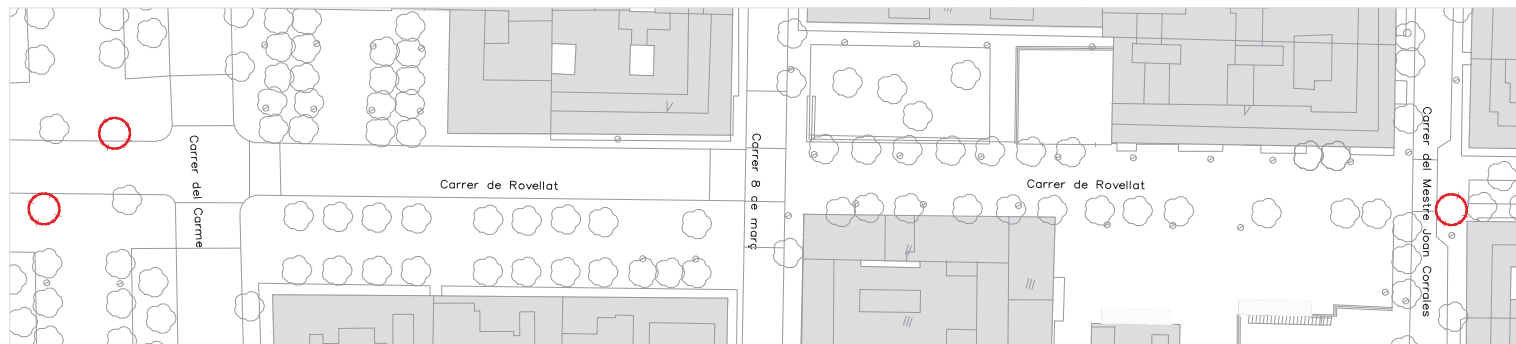
ESCALA GRÀFICA DIN-A3:
 00 0,5 1 2,5 5m
 N° PLÀNOL:



A.002



A.003.01 Àmbit d'actuació
A.003.02 Actuacions fora de l'àmbit d'obra



Àmbit d'actuació

Superfície	
Planta	Superfície.
Superfície àmbit d'actuació	583,00 m2

PROJECTE DE MILLORA DE L'ACCESSIBILITAT DEL CARRER ROVELLAT

TRAM COMPRES ENTRE EL C/ DEL CARME I C/ VUIT DE MARÇ - ESPLUGUES DE LLOBREGAT

ARQUITECTE:
 ELOI CAPDEVILA I CORAL - Nº COL·LEGIAT COAC - 72.321
 CLIENT:
 AJUNTAMENT D'ESPLUGUES DE LLOBREGAT

CONTACTE
 COTA 2 TÈCNICS
 CARRER ROGER DE LLÚRIA 116, 1ER 2A
 08037 - BARCELONA

DATA:
 DESEMBRE 2021

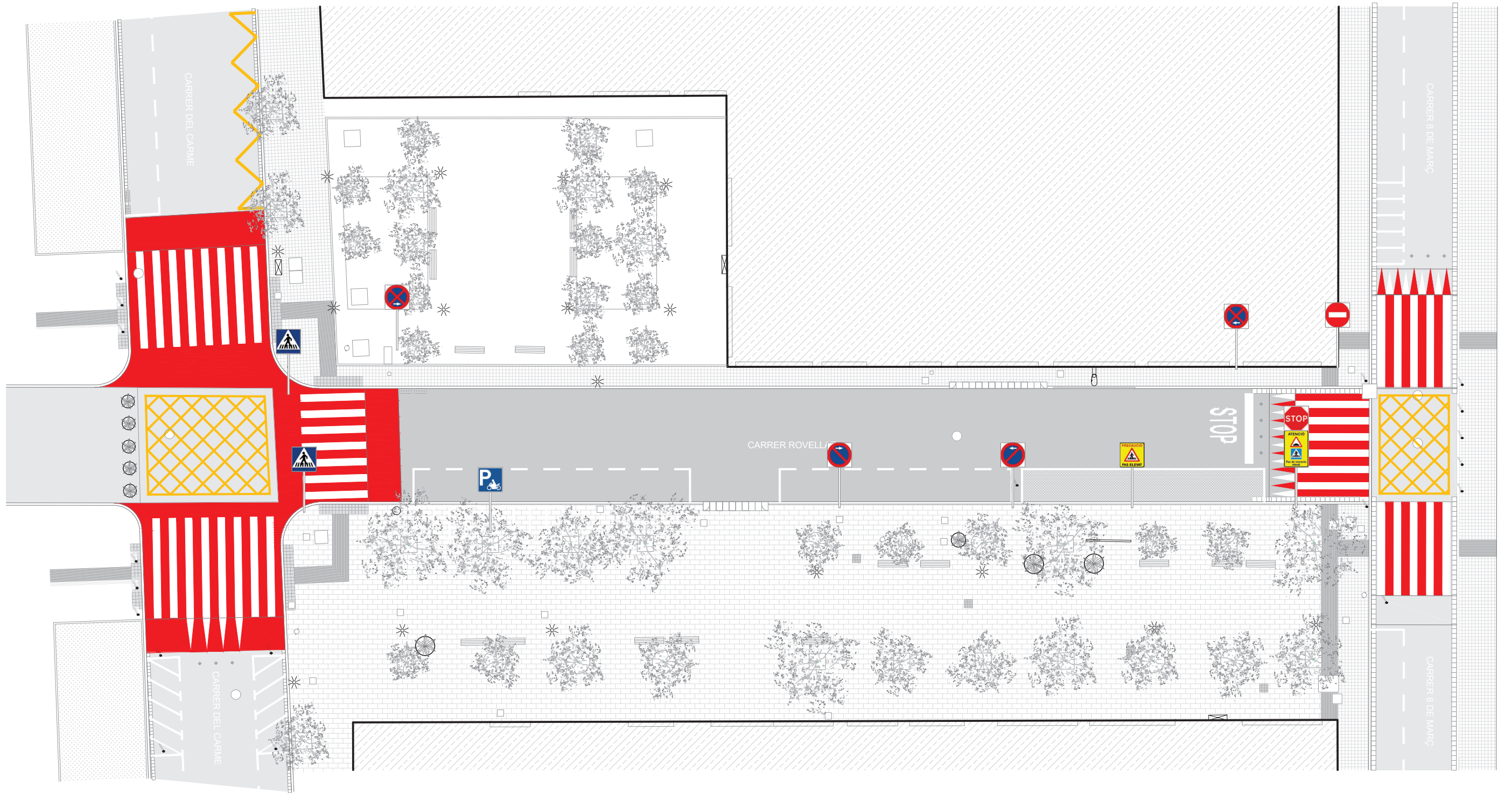
ESCALA DIN-A1:
 1/125
 ESCALA DIN-A3:
 1/250

PLÀNOL:
 ARQUITECTURA
 ÀMBIT D'ACTUACIÓ

ESCALA GRÀFICA DIN-A3:
 0 0,5 1 2,5 5m
 Nº PLÀNOL:



A.003



A.004.01 Planta Estat Actual

PROJECTE DE MILLORA DE L'ACCESSIBILITAT DEL CARRER ROVELLAT
 TRAM COMPRES ENTRE EL C/ DEL CARMÉ I C/ VUIT DE MARÇ - ESPLUGUES DE LLOBREGAT

ARQUITECTE:
 ELOI CAPDEVILA I CORAL - N° COL·LEGIAT COAC - 72.321
 CLIENT:
 AJUNTAMENT D'ESPLUGUES DE LLOBREGAT

CONTACTE:
 COTA 2 TÈCNICS
 CARRER ROGER DE LLÚRIA 116, 1ER 2A
 08037 - BARCELONA

DATA:
 DESEMBRE 2021

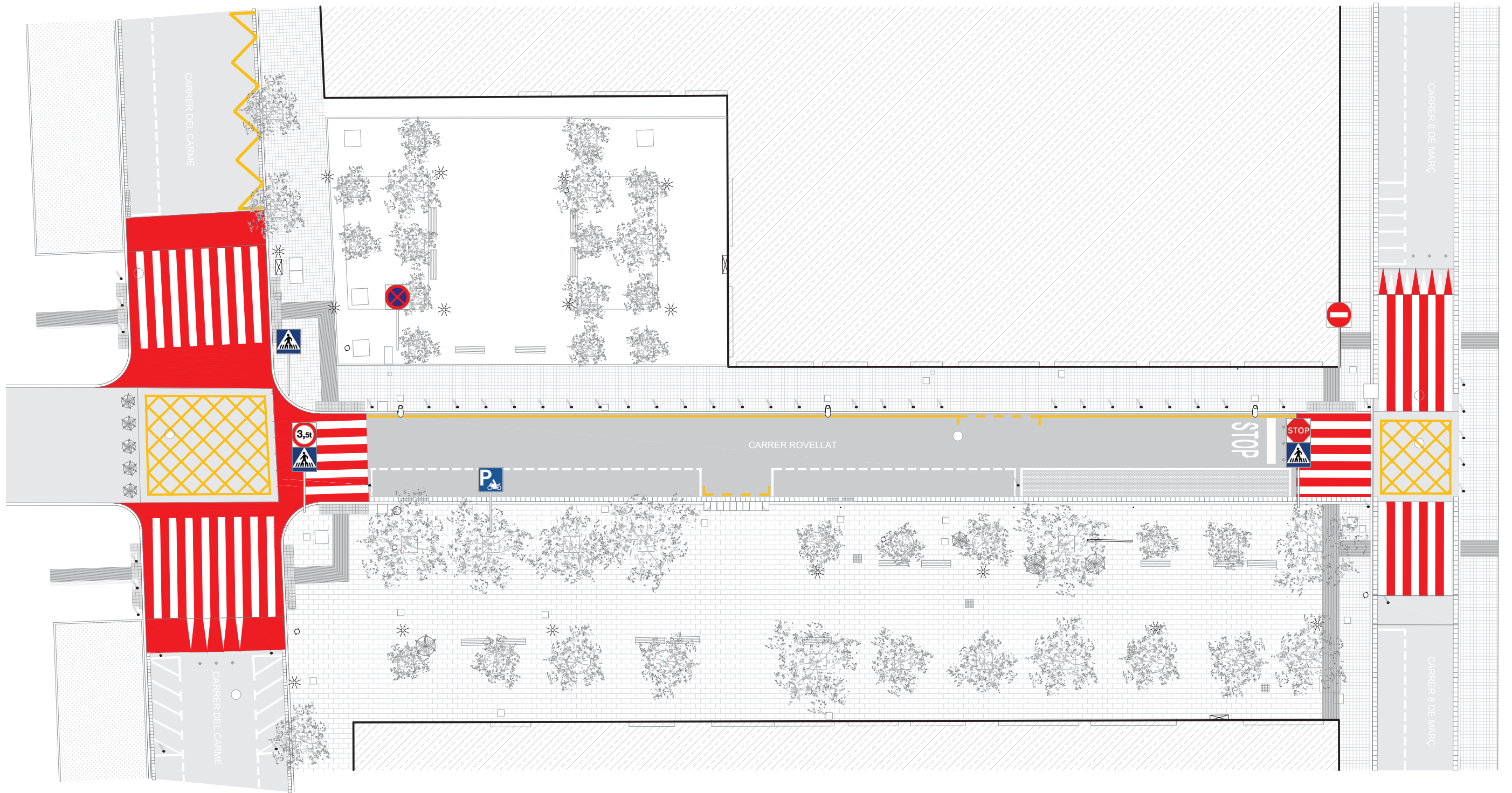
ESCALA DIN-A1:
 1/125
 ESCALA DIN-A3:
 1/250

PLÀNOL:
 ARQUITECTURA
 PLANTA ESTAT ACTUAL

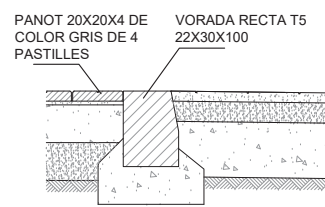
ESCALA GRÀFICA DIN-A3:
 0 0,5 1 2,5 5m
 N° PLÀNOL:



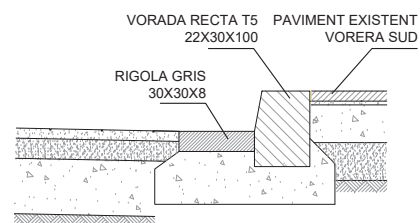
A.004



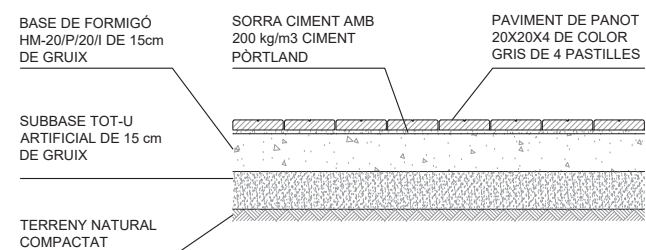
A.005.01 Planta Proposta



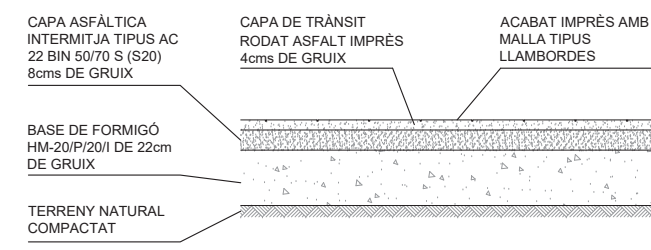
A.005.02 Detall vorera nord



A.005.03 Detall vorera sud



A.005.04 Paquet de paviment vorera



A.005.05 Paquet de paviment calçada

PROJECTE DE MILLORA DE L'ACCESSIBILITAT DEL CARRER ROVELLAT

TRAM COMPRES ENTRE EL C/ DEL CARME I C/ VUIT DE MARÇ - ESPLUGUES DE LLOBREGAT

ARQUITECTE:
ELOI CAPDEVILA I CORAL - N° COL·LEGIAT COAC - 72.321
CLIENT:
AJUNTAMENT D'ESPLUGUES DE LLOBREGAT

DATA:
DESEMBRE 2021

PLÀNOL:
ARQUITECTURA
PLANTA PROPOSTA
ORIENTACIÓ:



CONTACTE
COTA 2 TÈCNIC
CARRER ROGER DE LLÚRIA 116, 1ER 2A
08037 - BARCELONA

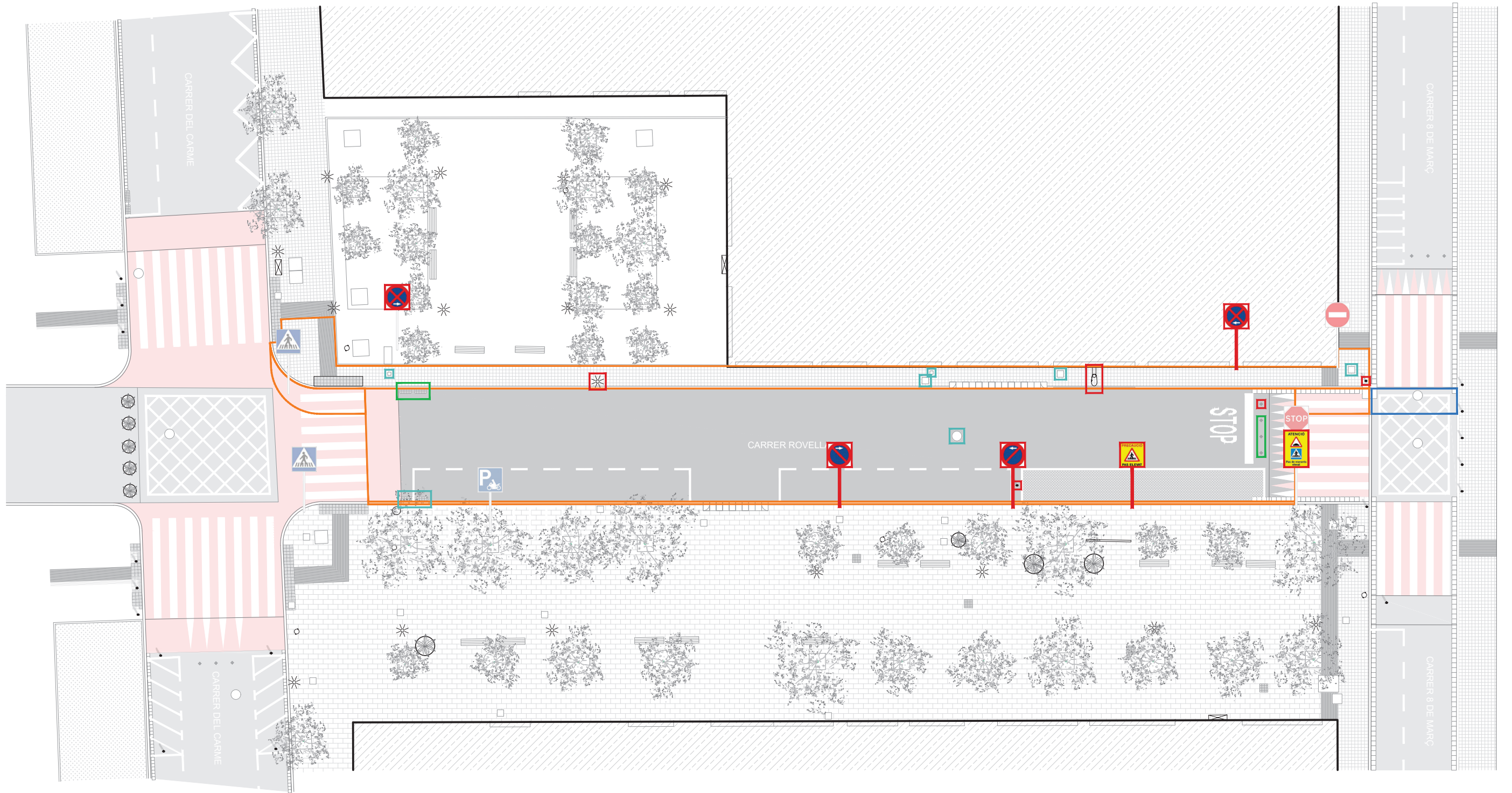
ESCALA DIN-A1:
1/125

ESCALA DIN-A3:
1/250

ESCALA GRÀFICA DIN-A3:
00 0,5 1 2,5 5m

N° PLÀNOL:

A.005



A.006.01 Planta Primera - Proposta

Enderrocs i elements a extreure o moure

Legenda

Colors

- Enderrocs
- Elements a retirar
- Elements a traslladar
- Elements a ajustar segons nova rasant
- Pintures a esborrar

PROJECTE DE MILLORA DE L'ACCESSIBILITAT DEL CARRER ROVELLAT

TRAM COMPRES ENTRE EL C/ DEL CARMÉ I C/ VUIT DE MARÇ - ESPLUGUES DE LLOBREGAT

ARQUITECTE:
ELOI CAPDEVILA I CORAL - Nº COL·LEGIAT COAC - 72.321

CLIENT:
AJUNTAMENT D'ESPLUGUES DE LLOBREGAT

CONTACTE:
COTA 2 TÈCNICS
CARRER ROGER DE LLÚRIA 116, 1ER 2A
08037 - BARCELONA

DATA:
DESEMBRE 2021

ESCALA DIN·A1:
1/125

ESCALA DIN·A3:
1/250

PLÀNOL:
ARQUITECTURA
ELEMENTS A ENDERROCAR, RETIRAR I ESBORRAR

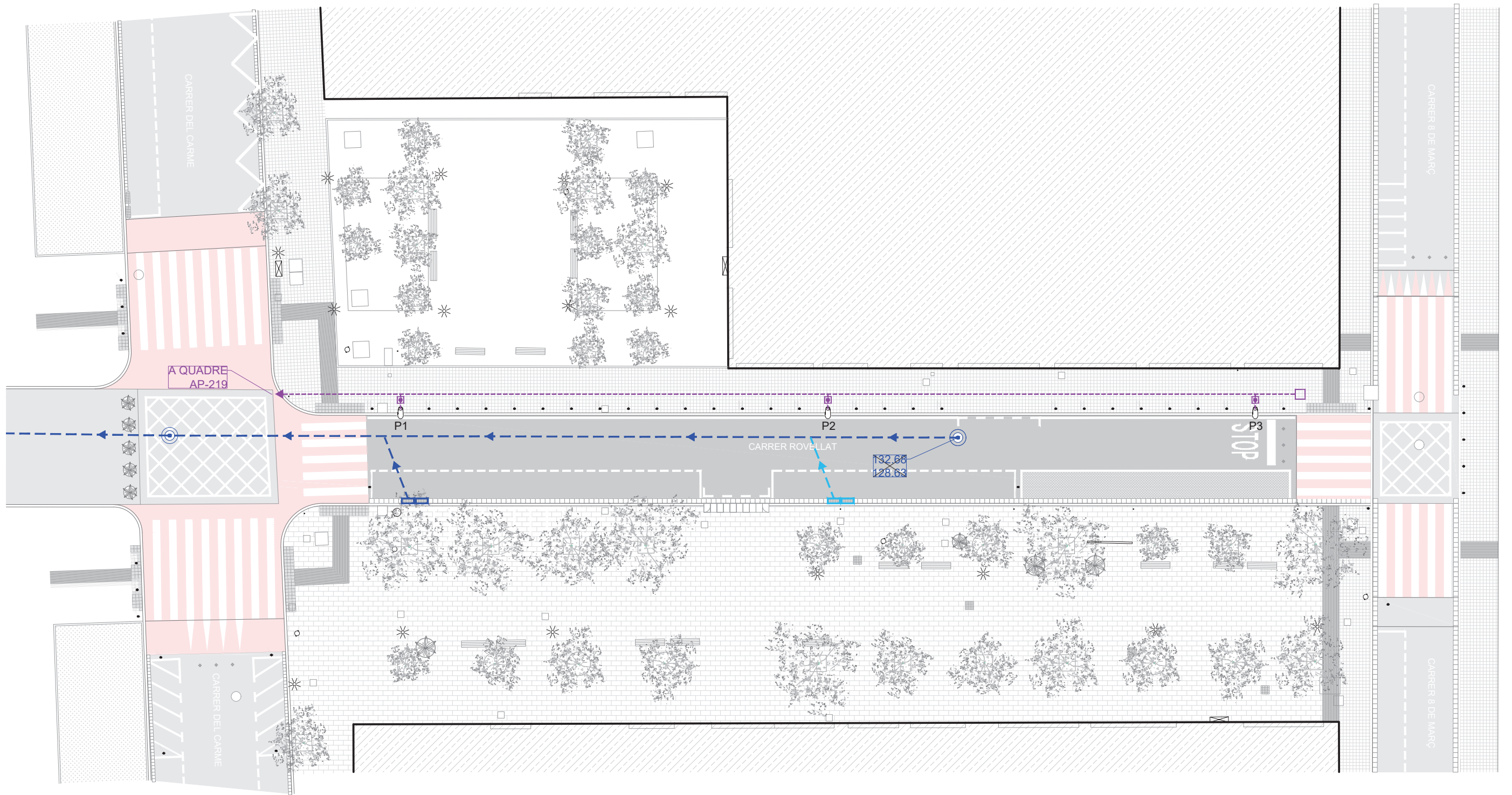
ORIENTACIÓ:

ESCALA GRÀFICA DIN·A3:
00 0,5 1 2,5 5m

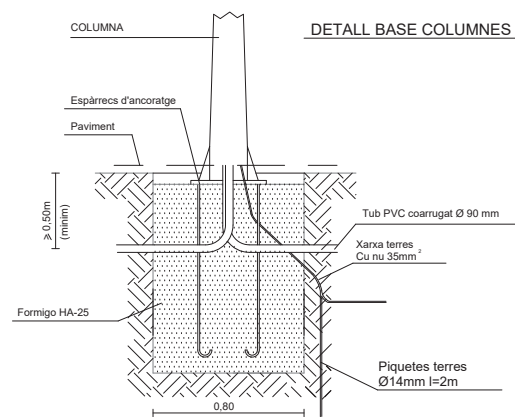
Nº PLÀNOL:



A.006



A.007.01 Instal·lacions



Legenda instal·lacions

Serveis

- Clavegueram
 - Xarxa de clavegueram existent
 - Nova connexió de clavegueram
 - Embornals existents
 - Embornals nous o a traslladar
 - Pous de registre existents
- Xarxa d'enllumenat públic
 - Xarxa d'enllumenat públic
 - Pericó 40 x 40

PROJECTE DE MILLORA DE L'ACCESSIBILITAT DEL CARRER ROVELLAT

TRAM COMPRES ENTRE EL C/ DEL CARMÉ I C/ VUIT DE MARÇ - ESPLUGUES DE LLOBREGAT

ARQUITECTE:
ELOI CAPDEVILA I CORAL - N° COL·LEGIAT COAC - 72.321

CLIENT:
AJUNTAMENT D'ESPLUGUES DE LLOBREGAT

DATA:
DESEMBRE 2021

PLÀNOL:
ARQUITECTURA
PLANTA INSTAL·LACIONS

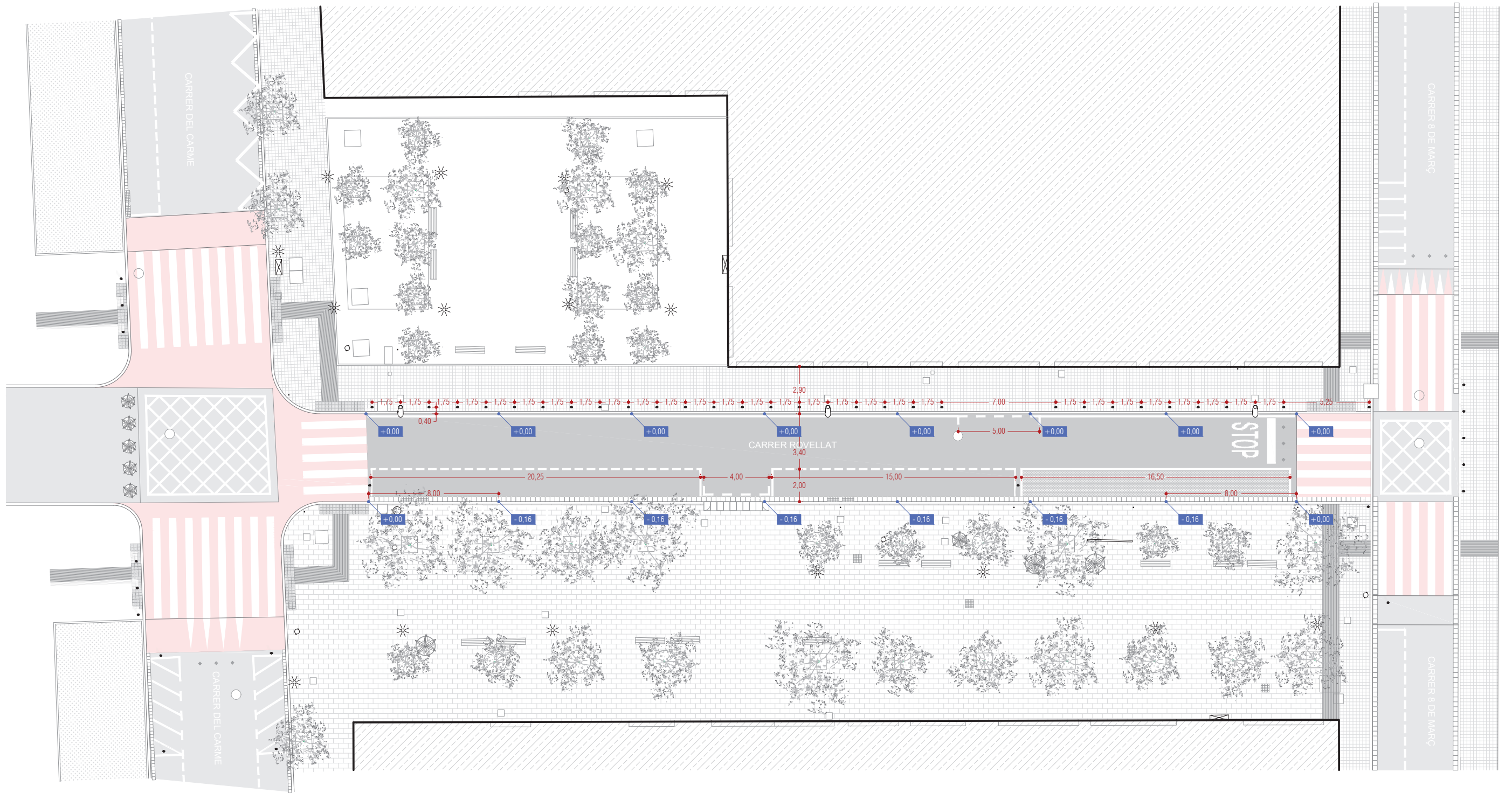


CONTACTE:
COTA 2 TÈCNIC
CARRER ROGER DE LLÚRIA 116, 1ER 2A
08037 - BARCELONA

ESCALA DIN-A1: 1/125
ESCALA DIN-A3: 1/250

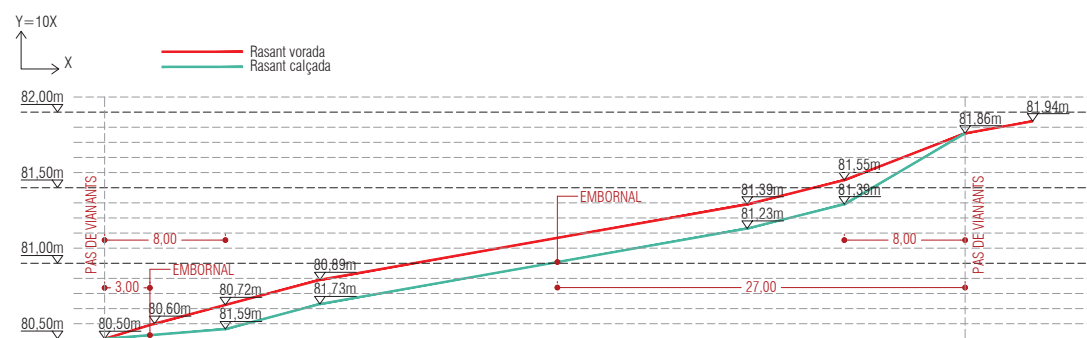
ESCALA GRÀFICA DIN-A3:
0 0,5 1 2,5 5m

N° PLÀNOL:
A.007



A.008.01 Definició Geomètrica

A.008.02 Perfil vorera sud



Definició Geomètrica

Legenda

- Cotes
- 2.90 Distància
 - +0.00 Diferència de cota entre vorada i calçada

PROJECTE DE MILLORA DE L'ACCESSIBILITAT DEL CARRER ROVELLAT

TRAM COMPRES ENTRE EL C/ DEL CARMÉ I C/ VUIT DE MARÇ - ESPLUGUES DE LLOBREGAT

ARQUITECTE:
ELOI CAPDEVILA I CORAL - Nº COL·LEGIAT COAC - 72.321
CLIENT:
AJUNTAMENT D'ESPLUGUES DE LLOBREGAT

CONTACTE
COTA 2 TÈCNICS
CARRER ROGER DE LLÚRIA 116, 1ER 2A
08037 - BARCELONA

DATA:
DESEMBRE 2021

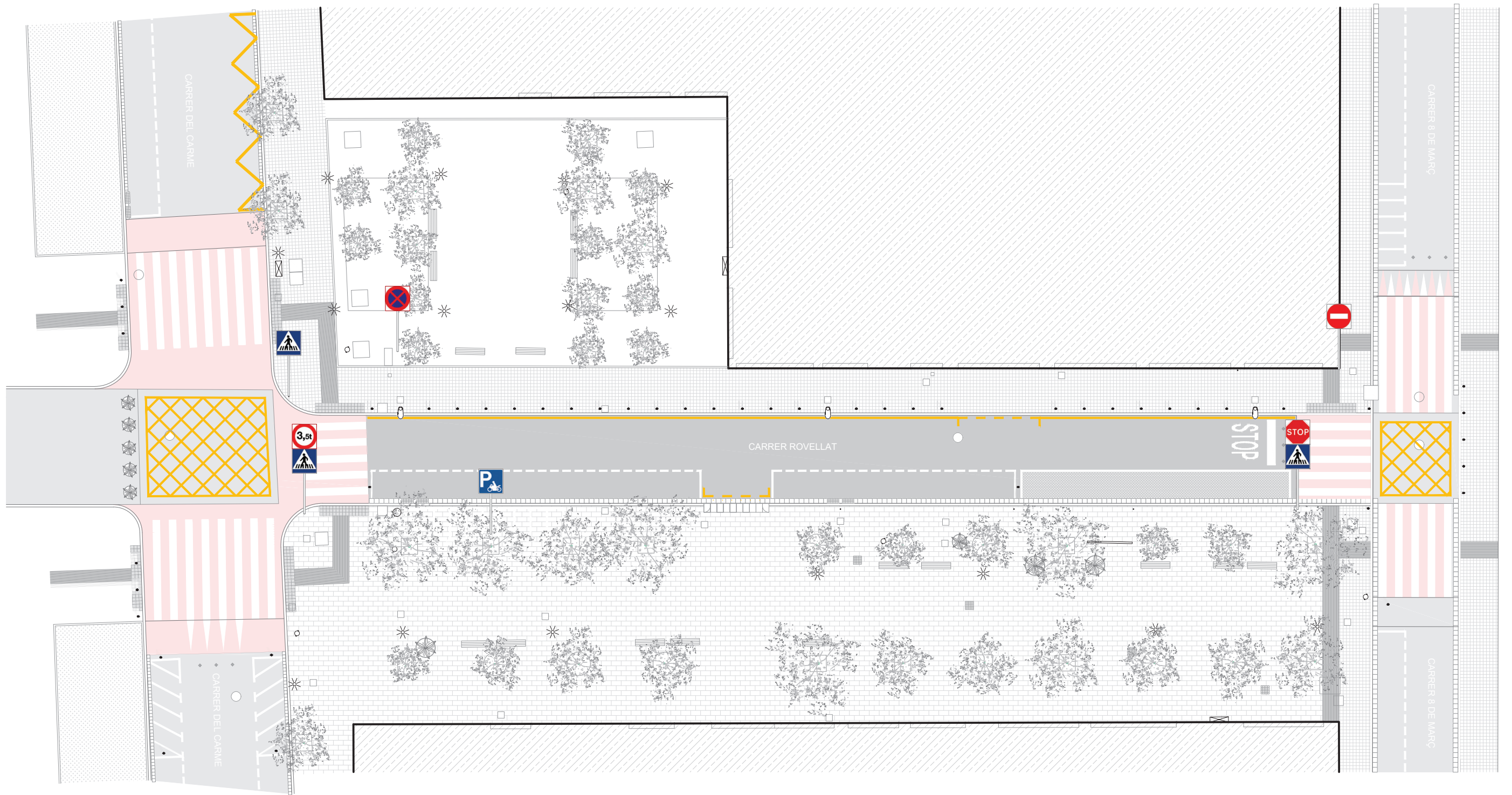
ESCALA DIN-A1: 1/125
ESCALA DIN-A3: 1/250

PLÀNOL:
ARQUITECTURA
DEFINICIÓ GEOMÈTRICA - COTES
ORIENTACIÓ:

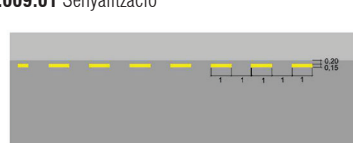
ESCALA GRÀFICA DIN-A3:
0 0.5 1 2.5 5m
Nº PLÀNOL:



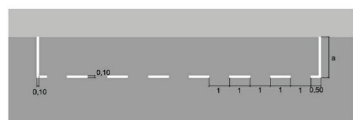
A.008



A.009.01 Senyalització



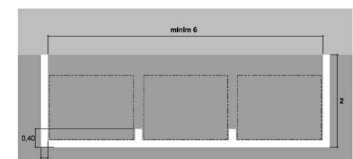
E-11
Línia de prohibició d'aparcament



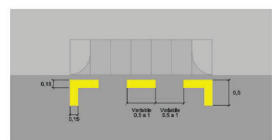
E-21
En cordó sense delimitació de places
Amplada a:
• Aparcament de motos: 1 m.
• Aparcament de cotxes: 1,8 m (recomanat: 2 m).
• Aparcament de cotxes i/o autobusos: 2,5 m.



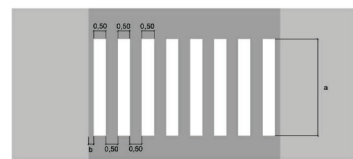
E-12
Línia de prohibició de parada



E-83
Tres contenidors en zona d'aparcament en cordó



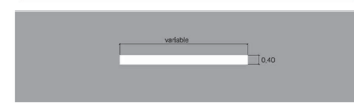
E-16a
Sortida de guai sense estacionament



E-4a
Pas de vianants sense semàfors
L'ampletat a del pas de vianants serà com a mínim de 4 m i com a norma general de 5 m. En cas de poca amplitud i amb vianants no accessibles a 2,5m, el valor de a pot reduir-se a 2,5m.
Les dues bandes més properes a la vorera de la calçada de la vorera s'han d'ubicar.
En una via de doble sentit de circulació, es preveu que que l'una de les bandes de vianants que s'ubicarà amb preferència que la que que s'ubicarà amb una via d'una intersecció.



E-73a
Stop



E-1
Línia de detenció

PROJECTE DE MILLORA DE L'ACCESSIBILITAT DEL CARRER ROVELLAT
TRAM COMPRES ENTRE EL C/ DEL CARMÉ I C/ VUIT DE MARÇ - ESPLUGUES DE LLOBREGAT

ARQUITECTE:
ELOI CAPDEVILA I CORAL - Nº COL·LEGIAT COAC - 72.321
CLIENT:
AJUNTAMENT D'ESPLUGUES DE LLOBREGAT

DATA:
DESEMBRE 2021

PLÀNOL:
ARQUITECTURA
SENYALITZACIÓ

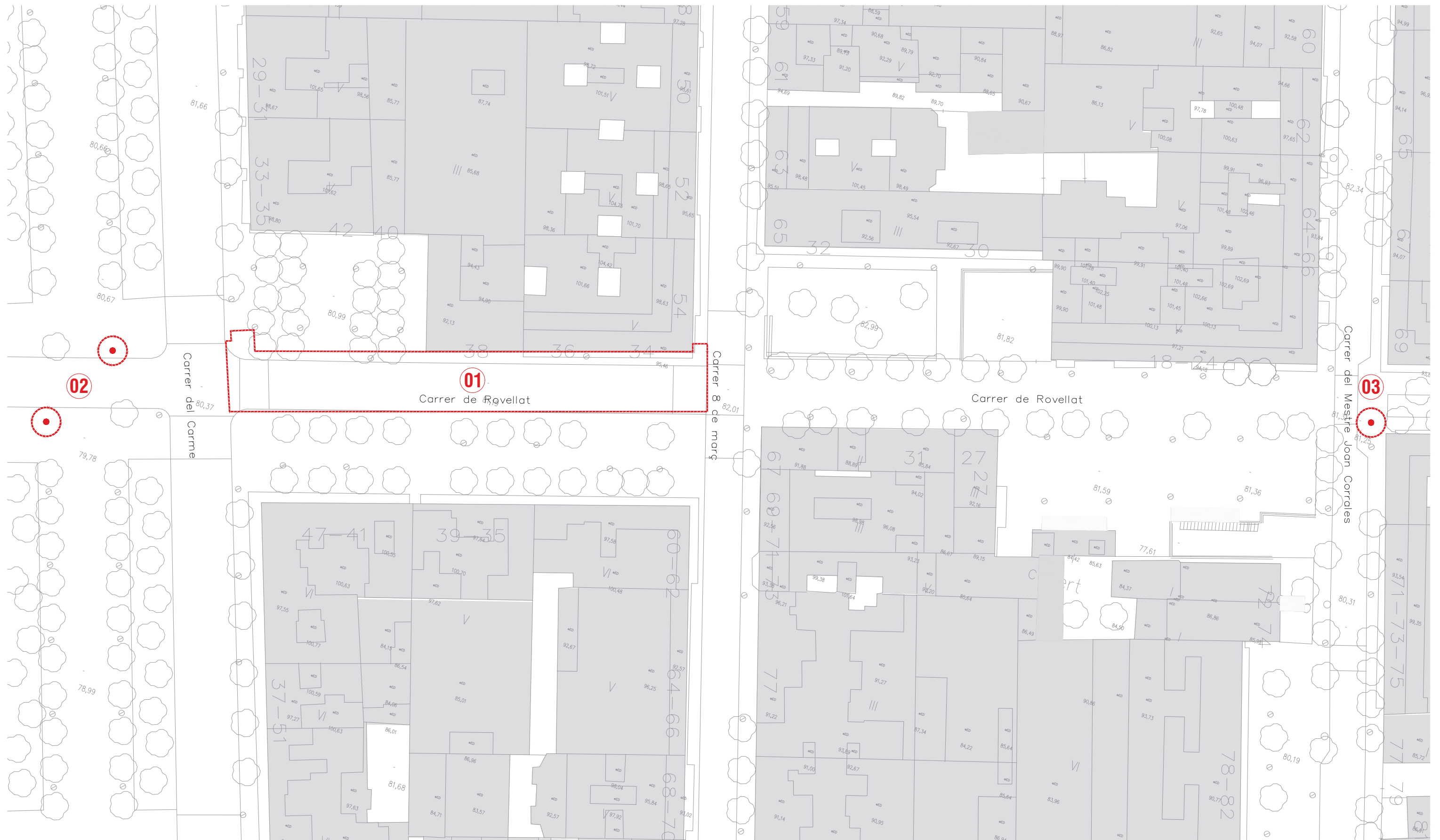


CONTACTE:
COTA 2 TÈCNIC
CARRER ROGER DE LLÚRIA 116, 1ER 2A
08037 - BARCELONA

ESCALA DIN-A1: 1/125
ESCALA DIN-A3: 1/250

ESCALA GRÀFICA DIN-A3:
0 0,5 1 2,5 5m

Nº PLÀNOL:
A.009



A.010.01 Actuacions fora de l'àmbit d'obra

Actuacions fora de l'àmbit d'obra

Ambits d'actuació

Planta Baixa

- 01 Àmbit d'actuació obra
- 02 Instal·lació de dues noves columnes model Prim de Roura, amb lluminàries model Luma Gen2 de Philips
- 03 Instal·lació de projector model Coraline Tempo Medium de Philips

PROJECTE DE MILLORA DE L'ACCESSIBILITAT DEL CARRER ROVELLAT

TRAM COMPRES ENTRE EL C/ DEL CARME I C/ VUIT DE MARÇ - ESPLUGUES DE LLOBREGAT

ARQUITECTE:
ELOI CAPDEVILA I CORAL - N° COL·LEGIAT COAC - 72.321

CLIENT:
AJUNTAMENT D'ESPLUGUES DE LLOBREGAT

CONTACTE
COTA 2 TÈCNIC
CARRER ROGER DE LLÚRIA 116, 1ER 2A
08037 - BARCELONA

DATA:
DESEMBRE 2021

ESCALA DIN-A1:
1/250

ESCALA DIN-A3:
1/500

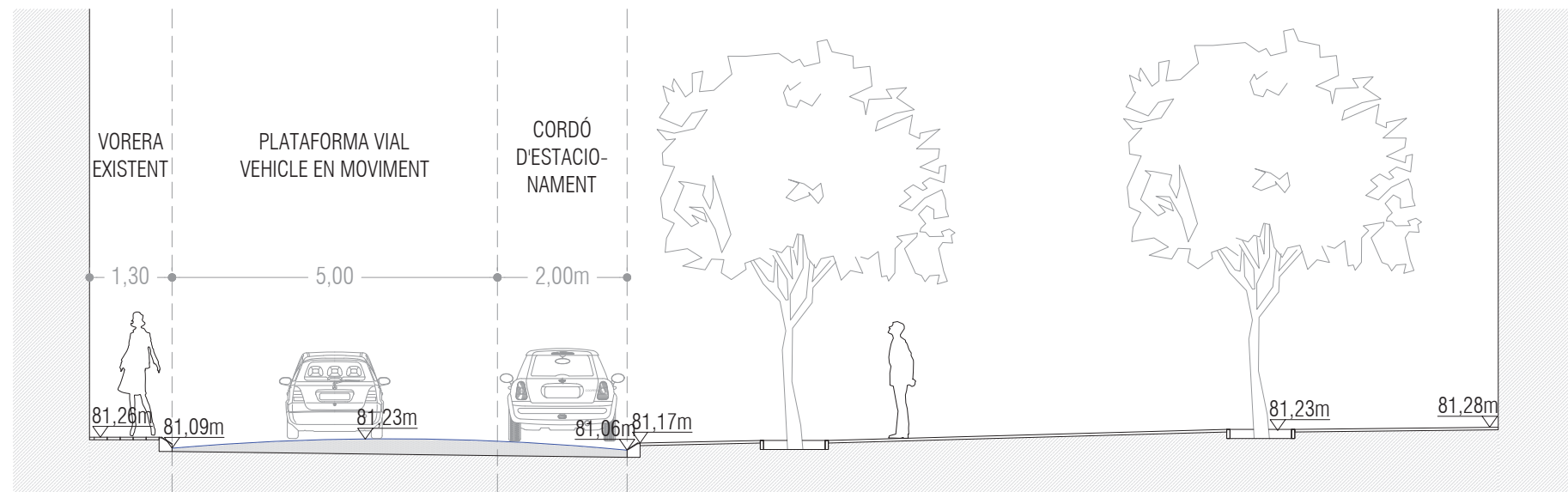
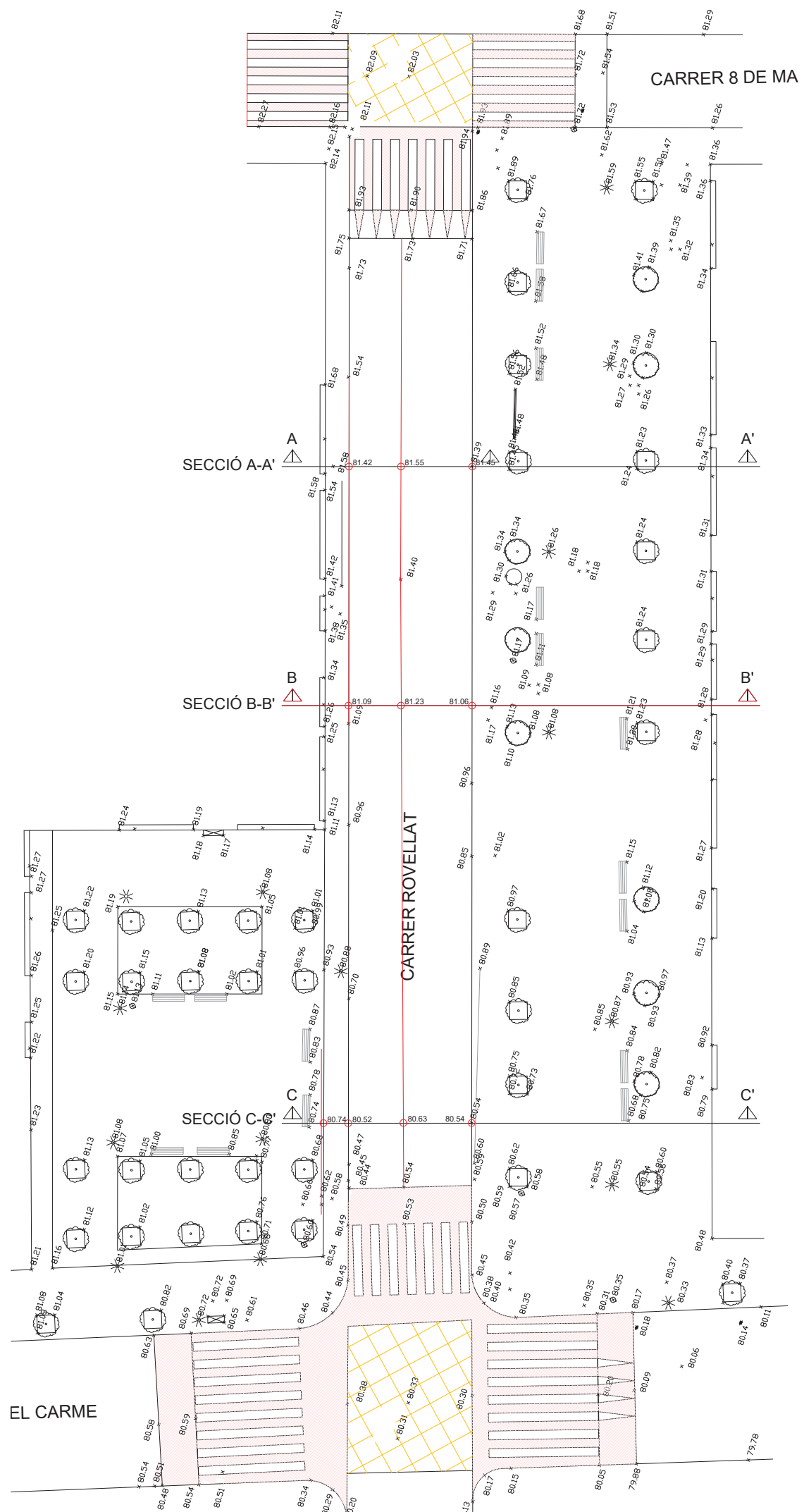
PLÀNOL:
ARQUITECTURA
ACTUACIONS FORA DE L'ÀMBIT D'OBRA

ESCALA GRÀFICA DIN-A3:
0 1 2 5 10m

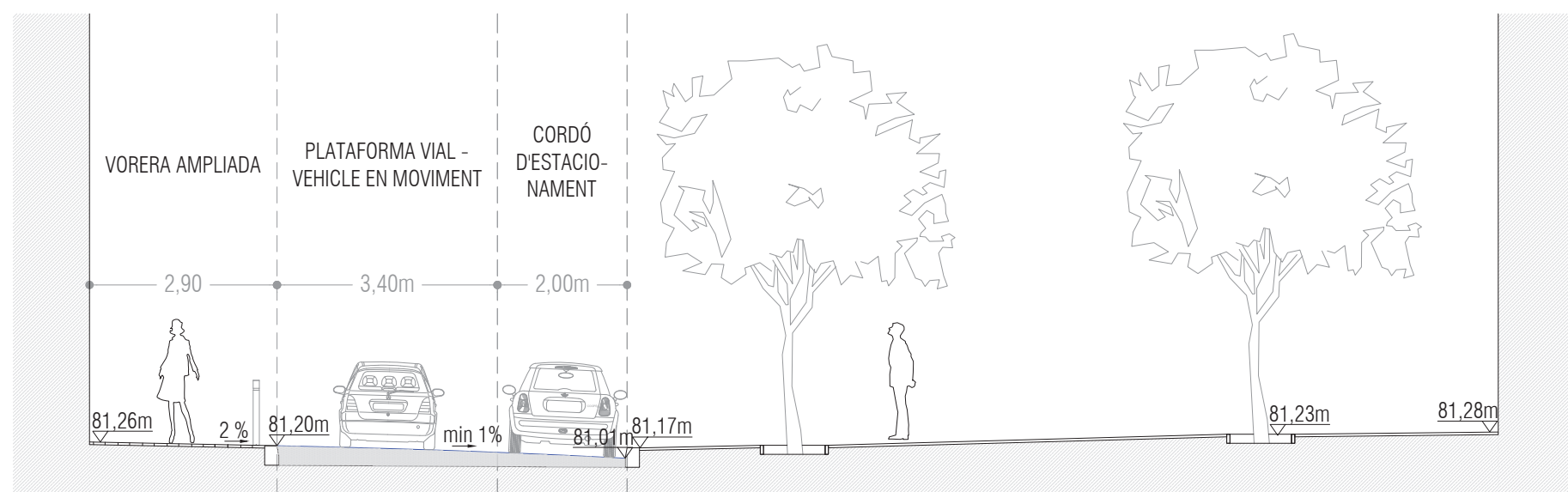
N° PLÀNOL:



A.010



A.012.01 Secció Transversal B-B' - Estat Actual



A.012.02 Secció Transversal B-B' - Reforma

A.012.03 Planta - Estat Actual

PROJECTE DE MILLORA DE L'ACCESSIBILITAT DEL CARRER ROVELLAT
 TRAM COMPRES ENTRE EL C/ DEL CARME I C/ VUIT DE MARÇ - ESPLUGUES DE LLOBREGAT

ARQUITECTE: ELOI CAPDEVILA I CORAL - N° COL·LEGIAT COAC - 72.321
 CLIENT: AJUNTAMENT D'ESPLUGUES DE LLOBREGAT
 DATA: DESEMBRE 2021

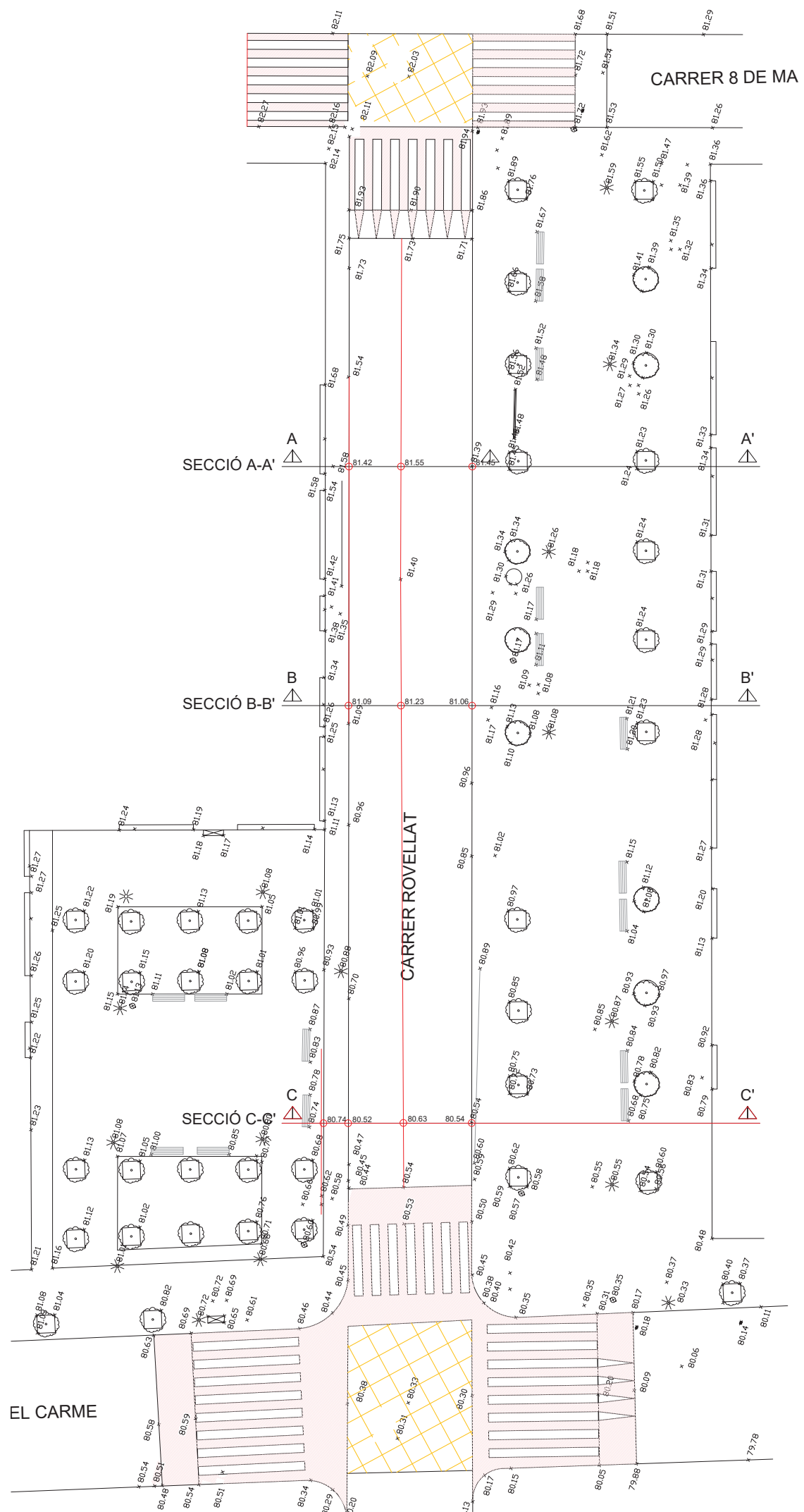
CONTACTE: COTA 2 TÈCNIC
 CARRER ROGER DE LLÚRIA 116, 1ER 2A
 08037 - BARCELONA

ESCALA DIN-A1: VALOR
 ESCALA DIN-A3: VALOR

ESCALA GRÀFICA DIN-A3:
 0 0.5 1.0 2.0 3.0 4.0 5m

PLÀNOL: ARQUITECTURA SECCIONS TRANSVERSALS B-B'
 ORIENTACIÓ:

A.012



CARRER 8 DE MA

CARRER ROVELLAT

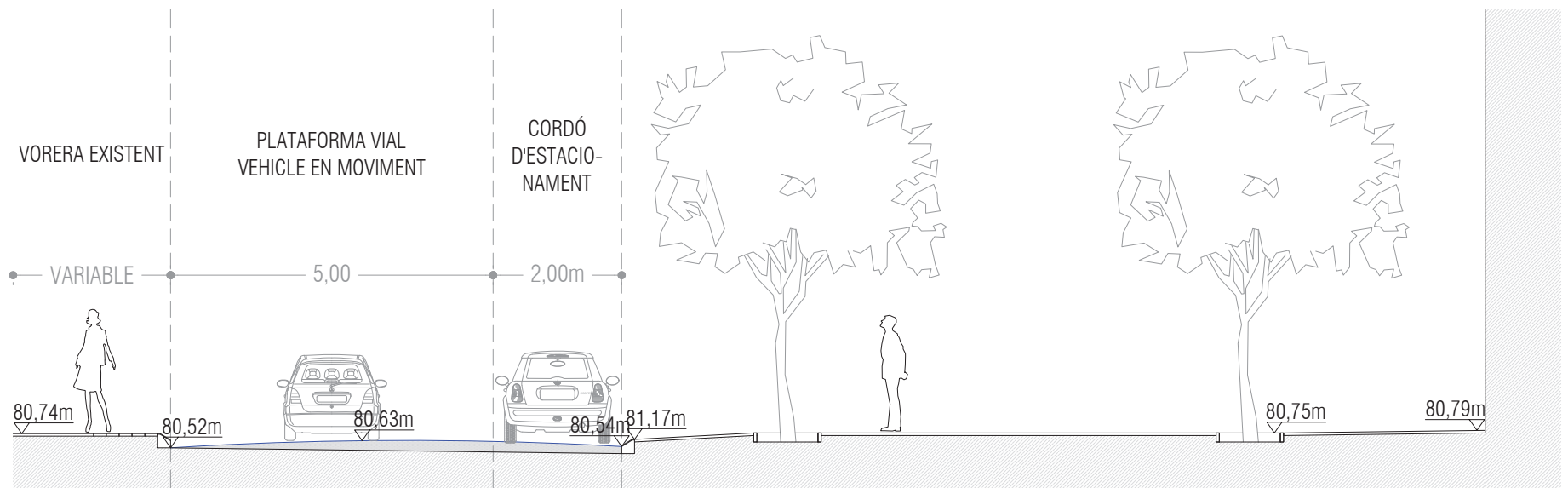
EL CARME

SECCIÓ A-A'

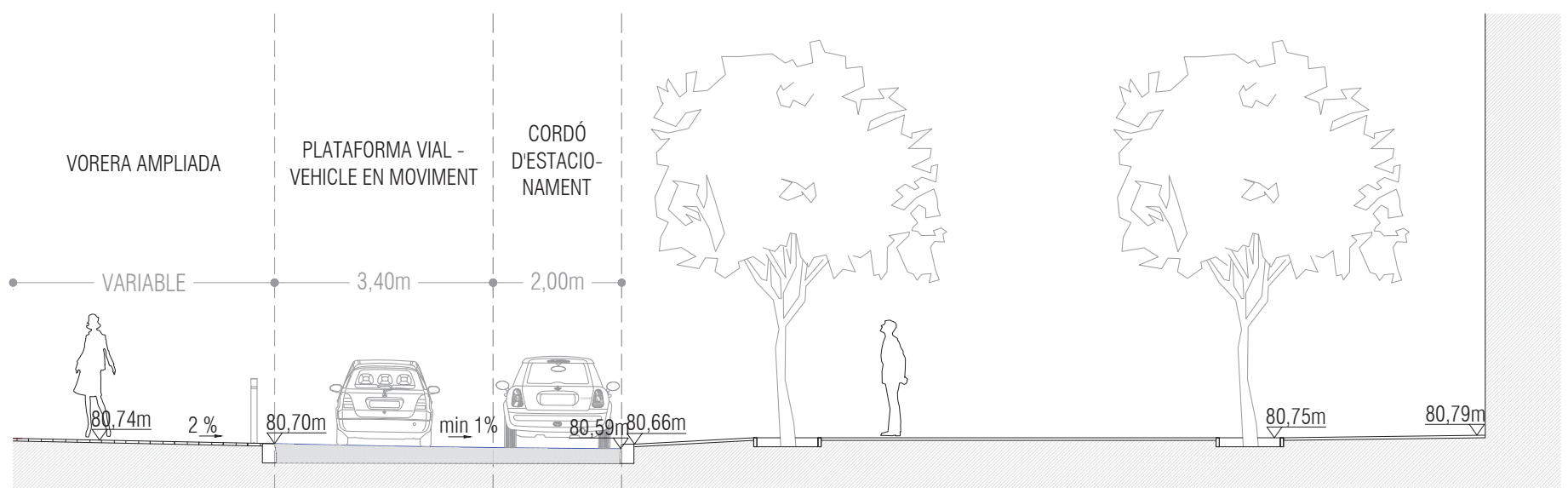
SECCIÓ B-B'

SECCIÓ C-C'

A.013.03 Planta - Estat Actual



A.013.01 Secció Transversal C-C' - Estat Actual



A.013.02 Secció Transversal C-C' - Reforma

PROJECTE DE MILLORA DE L'ACCESSIBILITAT DEL CARRER ROVELLAT
 TRAM COMPRES ENTRE EL C/ DEL CARME I C/ VUIT DE MARÇ - ESPLUGUES DE LLOBREGAT

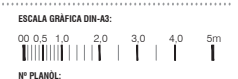
ARQUITECTE:
 ELOI CAPDEVILA I CORAL - N° COL·LEGIAT COAC - 72.321
 CLIENT:
 AJUNTAMENT D'ESPLUGUES DE LLOBREGAT

CONTACTE
 COTA 2 TÈCNIC
 CARRER ROGER DE LLÚRIA 116, 1ER 2A
 08037 - BARCELONA

DATA:
 DESEMBRE 2021

ESCALA DIN-A1:
 VALOR
 ESCALA DIN-A3:
 VALOR

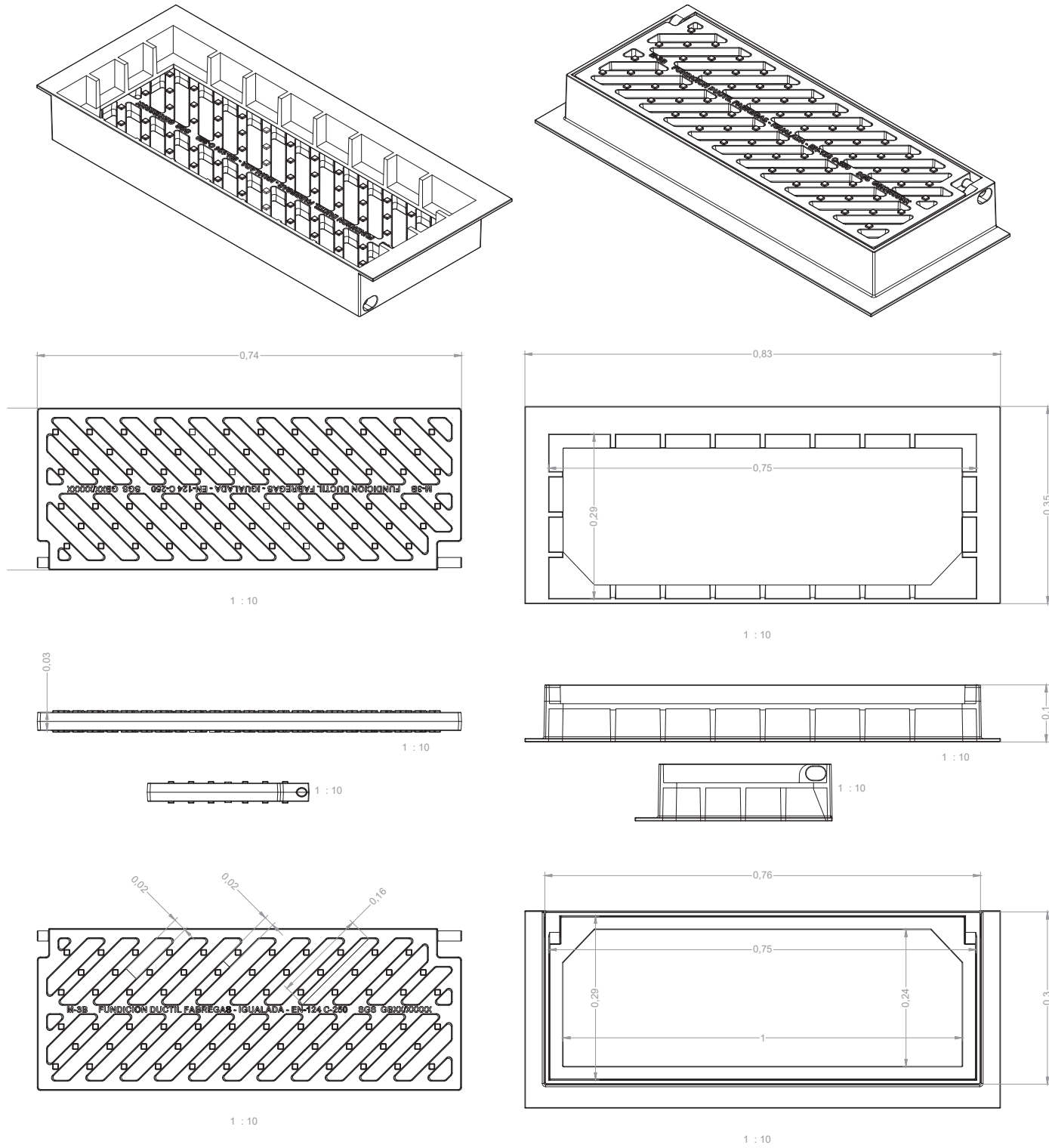
PLÀNOL:
 ARQUITECTURA
 SECCIONS TRANSVERSALS C-C'
 ORIENTACIÓ:



A.013

EMBORNALS

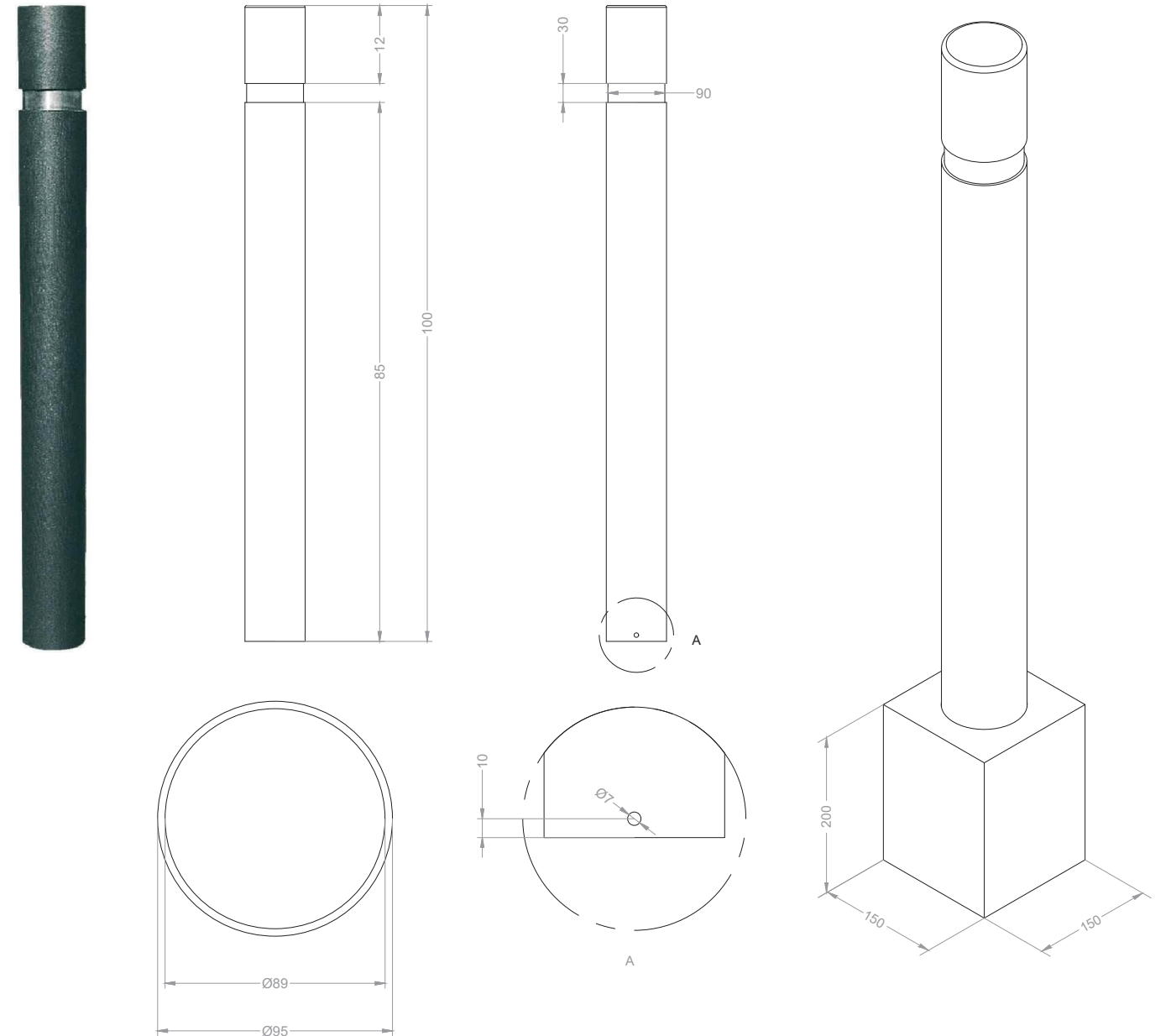
Reixa i marc embornal Barcelona, amb una dimensió màxima d'obertura de 25 mm.



Material:
Fundició Dúctil EN-GJS-500-7
Norma: EN-124
Classe: C-250
Pes: 41 Kgs
Acabat: Pintat en negre.

PILONA

Pilona modelo Barcelona Reforzada



PROJECTE DE MILLORA DE L'ACCESSIBILITAT DEL CARRER ROVELLAT

TRAM COMPRES ENTRE EL C/ DEL CARME I C/ VUIT DE MARÇ - ESPLUGUES DE LLOBREGAT

ARQUITECTE:
ELOI CAPDEVILA I CORAL - Nº COL·LEGIAT COAC - 72.321
CLIENT:
AJUNTAMENT D'ESPLUGUES DE LLOBREGAT

CONTACTE:
COTA 2 TÈCNIC
CARRER ROGER DE LLÚRIA 116, 1ER 2A
08037 - BARCELONA

DATA:
DESEMBRE 2021

ESCALA DIN-A1:
S/E
ESCALA DIN-A3:
S/E

PLÀNOL:
ARQUITECTURA
EQUIPAMENT
ORIENTACIÓ:

ESCALA GRÀFICA DIN-A3:
0 0.5 1.0 2.0 3.0 4.0 5m
Nº PLÀNOL:



A.014